



ESTADO DO MARANHÃO  
PREFEITURA MUNICIPAL DE RIBAMAR FIQUENE  
CNPJ: 01.598.547/0001-01

# **PPA**

# **Plano Plurianual**

## **2026 - 2029**



ESTADO DO MARANHÃO  
**PREFEITURA MUNICIPAL DE RIBAMAR FIQUENE**  
CNPJ: 01.598.547/0001-01

**LEI Nº 344, DE 18 DE NOVEMBRO DE 2025**

***“DISPÕE SOBRE O PLANO PLURIANUAL PARA O PERÍODO DE 2026 A 2029, E DÁ OUTRAS PROVIDÊNCIAS.”***

O **PREFEITO DO MUNICÍPIO DE RIBAMAR FIQUENE, ESTADO DO MARANHÃO**, faz saber a todos os seus habitantes, que a Câmara Municipal de RIBAMAR FIQUENE que aprova e **EU** sancione a seguinte Lei:

**Art. 1º.** Esta Lei institui o Plano Plurianual para o quadriênio 2026/2029, em cumprimento ao disposto no art.165, parágrafo 1º, da Constituição Federal, estabelecendo, para o período, os programas com seus respectivos objetivos, ações e metas para as despesas de capital e as delas decorrentes, e para as relativas a programas de ação continuada.

**Art. 2º.** O Poder Executivo, no período de vigência deste Plano, executará os Programas nele constantes, dando-lhes prioridade em relação a novos que venham a surgir no seu período de implementação.

**Art. 3º.** O Plano Plurianual é estruturado por programas dos Poderes Legislativo e Executivo harmonizados com os macro objetivos e as orientações estratégicas de governo.

**Art. 4º.** Para cumprimento das legislações que disciplinam o Plano Plurianual e para efeito desta Lei, entende-se por:

I - objetivo: os resultados que se pretendem alcançar com a implementação dos Programas;





ESTADO DO MARANHÃO  
**PREFEITURA MUNICIPAL DE RIBAMAR FIQUENE**  
CNPJ: 01.598.547/0001-01

II - diretriz: o conjunto de critérios de ação e decisão que devem disciplinar e orientar os diversos aspectos envolvidos nos processos de planejamento e gestão;

III - estratégia: a combinação de um conjunto de recursos e meios, de forma a alcançar o objetivo proposto;

IV - programa: conjunto articulado de ações visando à concretização de um objetivo comum, sendo mensurado por indicadores e desdobrando-se em:

a. Programa Finalístico: resulta em bens e/ou serviços ofertados diretamente à sociedade;

b. Programa de Gestão de Políticas Públicas: abrange ações de gestão de governo relacionadas à formulação, coordenação, supervisão, avaliação e divulgação de políticas públicas, e;

c. Programa de Apoio Administrativo: engloba ações de natureza tipicamente administrativa.

V - ação: operações das quais resultam bens e serviços que concorrem para atender aos objetivos de um programa, classificando-se em:

a. projeto: conjunto de operações limitado no tempo, e das quais resulta um produto;

b. atividade: conjunto de operações que se realizam de modo contínuo e permanente, das quais resulta um produto;

c. operação especial: as despesas que não contribuem para a manutenção, expansão ou aperfeiçoamento da ação de governo;

d. parcerias: ações executadas com instituições privadas e outros entes da Federação.



ESTADO DO MARANHÃO  
**PREFEITURA MUNICIPAL DE RIBAMAR FIQUENE**  
CNPJ: 01.598.547/0001-01

**Art. 5º.** A exclusão ou alteração de programas constantes desta Lei, bem como a inclusão de novos programas serão propostos pelo Poder Executivo, por meio de Projeto de Lei de Revisão Anual ou mediante Projeto de Lei específico de alteração da Lei do Plano Plurianual.

**Art. 6º** A Lei de Diretrizes Orçamentárias também poderá promover ajustes como a inclusão, alteração ou exclusão de programas no Plano Plurianual, ao estabelecer as prioridades para o exercício seguinte, desde que em consonância com os macro - objetivos apresentados nesta Lei, mantendo estes ajustes nos exercícios subsequentes.

**Art. 7º** A inclusão, exclusão e alteração de ações nos programas do Plano Plurianual poderão ocorrer também por intermédio da Lei Orçamentária Anual e seus créditos especiais, apropriando-se ao respectivo programa as modificações consequentes.

Parágrafo único - De acordo com o disposto no caput deste artigo fica o Poder Executivo autorizado a adequar as metas das ações orçamentárias às alterações de valor ou outras modificações efetuadas na Lei Orçamentária Anual.

**Art. 8º** Fica o Poder Executivo autorizado a alterar, incluir ou excluir produtos e respectivas metas das ações do Plano Plurianual, desde que estas modificações contribuam para a realização do objetivo do Programa.

**Art. 9º.** Os valores consignados a cada ação no Plano Plurianual são referenciais e não se constituem em limites à programação das despesas expressas nas leis orçamentárias e seus créditos adicionais.

**Art. 10.** Os programas do Plano Plurianual serão anualmente avaliados.

§ 1º A avaliação dos programas do Plano Plurianual referida no caput será coordenada pela Secretaria Municipal de Finanças, que expedirá normas e instruções sobre o processo.





ESTADO DO MARANHÃO  
**PREFEITURA MUNICIPAL DE RIBAMAR FIQUENE**  
CNPJ: 01.598.547/0001-01

§ 2º Os órgãos responsáveis pela execução dos programas, no âmbito dos Poderes Executivo e Legislativo, deverão:

I - elaborar plano executivo de avaliação dos respectivos programas para o período 2026/2029, para apreciação da Secretaria Municipal de Finanças.

II - observar e cumprir normas, instruções e prazos relativos a registros, na forma determinada pela Secretaria Municipal de Finanças, das informações referentes à execução física e financeira das respectivas ações.

§ 3º O Poder Executivo enviará à Câmara de Vereadores, até o dia 31 de Agosto de cada exercício, a partir do 2º (segundo) ano de vigência desta Lei, inclusive, relatório de avaliação do Plano Plurianual.

**Art. 11.** As codificações de programas e ações deste Plano serão observadas nas Leis de Diretrizes Orçamentárias e seus créditos adicionais e nas Leis de Revisão do PPA.

**Art. 12.** O Poder Executivo fica autorizado a:

I - alterar o órgão responsável por programas e ações;

II - adequar a meta física da ação orçamentária às alterações do seu valor, produto, ou unidade de medida, efetuadas pelas leis orçamentárias anuais e seus créditos adicionais, que alterem o Plano Plurianual.

**Art. 13.** Considera-se Agenda Transversal um conjunto de políticas públicas de diferentes áreas, articuladas para enfrentar problemas complexos que afetam crianças e adolescentes no município.





ESTADO DO MARANHÃO  
**PREFEITURA MUNICIPAL DE RIBAMAR FIQUENE**  
CNPJ: 01.598.547/0001-01

**Art. 14.** A Agenda Transversal de que trata o artigo anterior terá como foco a promoção e a garantia de direitos de crianças e adolescentes, em conformidade com o Estatuto da Criança e do Adolescente e demais normas aplicáveis.

Artigo 15. O município terá o prazo de 120 (cento e vinte) dias, a contar da publicação desta Lei, para elaborar e divulgar oficialmente a Agenda Transversal de que trata esta Lei.

**Art. 16.** Esta Lei entrará em vigor na data de sua publicação, revogadas as disposições em contrário.

GABINETE DO PREFEITO DO MUNICÍPIO DE RIBAMAR FIQUENE, ESTADO DO MARANHÃO, EM 18 DE NOVEMBRO DE 2025.

COCIFLAN SILVA DO AMARANTE  
PREFEITO MUNICIPAL



**PREFEITURA RIBAMAR FIQUENE**

01.598.547/0001-01

ANEXO I - PLANEJAMENTO ORÇAMENTÁRIO - PPA

**FONTES DE FINANCIAMENTO DOS PROGRAMAS GOVERNAMENTAIS(CONSOLIDADO)**

PPA Ciclo: 2026 á 2029

| RECEITA  | 2026          | 2027          | 2028          | 2029          |
|--|---------------|---------------|---------------|---------------|
| 1000.00.0.0.00.00 RECEITAS CORRENTES.  | 36.526.586,00 | 36.526.586,00 | 36.526.586,00 | 36.526.586,00 |
| 1100.00.0.0.00.00 IMPOSTOS, TAXAS E CONTRIBUIÇÕES DE MELHORIA                  | 386.000,00    | 386.000,00    | 386.000,00    | 386.000,00    |
| 1110.00.0.0.00.00 IMPOSTOS   | 376.000,00    | 376.000,00    | 376.000,00    | 376.000,00    |
| 1112.00.0.0.00.00 IMPOSTOS SOBRE O PATRIMÔNIO                                  | 26.000,00     | 26.000,00     | 26.000,00     | 26.000,00     |
| 1112.50.0.0.00.00 IMPOSTO SOBRE A PROPRIEDADE PREDIAL E TERRITORIAL URBANA     | 1.000,00      | 1.000,00      | 1.000,00      | 1.000,00      |
| 1112.50.0.1.00.00 IPTU - PRINCIPAL   | 1.000,00      | 1.000,00      | 1.000,00      | 1.000,00      |
| 1112.53.0.0.00.00 ITBI-"INTER VIVOS"   | 25.000,00     | 25.000,00     | 25.000,00     | 25.000,00     |
| 1112.53.0.1.00.00 ITBI-"INTER VIVOS"-PRINCIPAL                                 | 25.000,00     | 25.000,00     | 25.000,00     | 25.000,00     |
| 1113.00.0.0.00.00 IMPOSTOS SOBRE A RENDA E PROVENTOS DE QUALQUER NATUREZA      | 150.000,00    | 150.000,00    | 150.000,00    | 150.000,00    |
| 1113.03.0.0.00.00 IMPOSTO SOBRE A RENDA - RETIDO NA FONTE                      | 150.000,00    | 150.000,00    | 150.000,00    | 150.000,00    |
| 1113.03.1.0.00.00 IMPOSTO SOBRE A RENDA - RETIDO NA FONTE - TRABALHO           | 150.000,00    | 150.000,00    | 150.000,00    | 150.000,00    |
| 1113.03.1.1.00.00 IRRF-TRABALHO-PRINCIPAL                                      | 150.000,00    | 150.000,00    | 150.000,00    | 150.000,00    |
| 1114.00.0.0.00.00 IMPOSTO PRODUÇÃO CIRCULAÇÃO MERCADORIAS SERVIÇOS             | 200.000,00    | 200.000,00    | 200.000,00    | 200.000,00    |
| 1114.51.0.0.00.00 IMPOSTOS SOBRE SERVIÇOS                                      | 200.000,00    | 200.000,00    | 200.000,00    | 200.000,00    |
| 1114.51.1.0.00.00 IMPOSTO SOBRE SERVIÇOS DE QUALQUER NATUREZA - ISSQN          | 200.000,00    | 200.000,00    | 200.000,00    | 200.000,00    |
| 1114.51.1.1.00.00 ISSQN - PRINCIPAL  | 200.000,00    | 200.000,00    | 200.000,00    | 200.000,00    |
| 1120.00.0.0.00.00 TAXAS  | 10.000,00     | 10.000,00     | 10.000,00     | 10.000,00     |
| 1121.00.0.0.00.00 TAXAS PELO EXERCÍCIO DO PODER DE POLÍCIA                     | 8.000,00      | 8.000,00      | 8.000,00      | 8.000,00      |
| 1121.02.0.0.00.00 TAXAS DE FISCALIZAÇÃO DAS TELECOMUNICAÇÕES                   | 5.000,00      | 5.000,00      | 5.000,00      | 5.000,00      |
| 1121.02.1.0.00.00 TAXA DE FISCALIZAÇÃO DE INSTALAÇÃO - TFI - NÃO PROVENIENTE D | 5.000,00      | 5.000,00      | 5.000,00      | 5.000,00      |
| 1121.02.1.1.00.00 TAXA FISCAL.DE INSTAL.TFI-NÃO UTIL.POSIÇ.ORBITAIS-PRINCIPAL  | 5.000,00      | 5.000,00      | 5.000,00      | 5.000,00      |
| 1121.04.0.0.00.00 TAXA DE CONTROLE E FISCALIZAÇÃO AMBIENTAL                    | 500,00        | 500,00        | 500,00        | 500,00        |
| 1121.04.0.1.00.00 TAXA DE CONTROLE E FISCALIZAÇÃO AMBIENTAL - PRINCIPAL        | 500,00        | 500,00        | 500,00        | 500,00        |
| 1121.50.0.0.00.00 TAXA DE FISCALIZAÇÃO DE VIGILÂNCIA SANITÁRIA                 | 2.500,00      | 2.500,00      | 2.500,00      | 2.500,00      |
| 1121.50.0.1.00.00 TAXA DE FISCALIZAÇÃO DE VIGILÂNCIA SANITÁRIA - PRINCIPAL     | 2.500,00      | 2.500,00      | 2.500,00      | 2.500,00      |
| 1122.00.0.0.00.00 TAXAS PELA PRESTAÇÃO DE SERVIÇOS                             | 2.000,00      | 2.000,00      | 2.000,00      | 2.000,00      |
| 1122.01.0.0.00.00 TAXAS PELA PRESTAÇÃO DE SERVIÇOS EM GERAL                    | 2.000,00      | 2.000,00      | 2.000,00      | 2.000,00      |
| 1122.01.0.1.00.00 TAXAS PELA PRESTAÇÃO DE SERVIÇOS EM GERAL - PRINCIPAL        | 2.000,00      | 2.000,00      | 2.000,00      | 2.000,00      |
| 1200.00.0.0.00.00 CONTRIBUIÇÕES  | 263.000,00    | 263.000,00    | 263.000,00    | 263.000,00    |
| 1240.00.0.0.00.00 CONTRIBUIÇÃO PARA O CUSTEIO DO SERVIÇO DE ILUMINAÇÃO PÚBLICA | 263.000,00    | 263.000,00    | 263.000,00    | 263.000,00    |
| 1241.00.0.0.00.00 CONTRIBUIÇÃO PARA O CUSTEIO DO SERVIÇO DE ILUMINAÇÃO PÚBLICA | 263.000,00    | 263.000,00    | 263.000,00    | 263.000,00    |
| 1241.50.0.0.00.00 CONTRIBUIÇÃO PARA O CUSTEIO DO SERVIÇO DE ILUMINAÇÃO PÚBLICA | 263.000,00    | 263.000,00    | 263.000,00    | 263.000,00    |
| 1241.50.0.1.00.00 CONTRIB.SERV.ILUMINAÇÃO PÚBLICA-PRINCIPAL                    | 263.000,00    | 263.000,00    | 263.000,00    | 263.000,00    |
| 1300.00.0.0.00.00 RECEITA PATRIMONIAL  | 185.000,00    | 185.000,00    | 185.000,00    | 185.000,00    |



**PREFEITURA RIBAMAR FIQUENE**

01.598.547/0001-01

ANEXO I - PLANEJAMENTO ORÇAMENTÁRIO - PPA

**FONTES DE FINANCIAMENTO DOS PROGRAMAS GOVERNAMENTAIS(CONSOLIDADO)**

PPA Ciclo: 2026 á 2029

| RECEITA  | 2026          | 2027          | 2028          | 2029          |
|--|---------------|---------------|---------------|---------------|
| 1320.00.0.0.00.00 VALORES MOBILIÁRIOS  | 185.000,00    | 185.000,00    | 185.000,00    | 185.000,00    |
| 1321.00.0.0.00.00 JUROS E CORREÇÕES MONETÁRIAS                                 | 185.000,00    | 185.000,00    | 185.000,00    | 185.000,00    |
| 1321.01.0.0.00.00 REMUNERAÇÃO DE DEPÓSITOS BANCÁRIOS                           | 185.000,00    | 185.000,00    | 185.000,00    | 185.000,00    |
| 1321.01.0.1.00.00 REMUNERAÇÃO DE DEPÓSITOS BANCÁRIOS - PRINCIPAL               | 185.000,00    | 185.000,00    | 185.000,00    | 185.000,00    |
| 1600.00.0.0.00.00 RECEITA DE SERVIÇOS  | 742.500,00    | 742.500,00    | 742.500,00    | 742.500,00    |
| 1610.00.0.0.00.00 SERVIÇOS ADMINISTRATIVOS E COMERCIAIS GERAIS                 | 702.500,00    | 702.500,00    | 702.500,00    | 702.500,00    |
| 1611.00.0.0.00.00 SERVIÇOS ADMINISTRATIVOS E COMERCIAIS GERAIS                 | 702.500,00    | 702.500,00    | 702.500,00    | 702.500,00    |
| 1611.01.0.0.00.00 SERV.ADM.COM.GERAIS PREST.ENTIDADE ÓRGÃOS PÚBLICOS GERAL     | 701.000,00    | 701.000,00    | 701.000,00    | 701.000,00    |
| 1611.01.0.1.00.00 SERV.ADM.COM.GER.PREST.ENTID.ORG.PÚBL.-PRINCIPAL             | 701.000,00    | 701.000,00    | 701.000,00    | 701.000,00    |
| 1611.02.0.0.00.00 INSCRIÇÃO EM CONCURSOS E PROCESSOS SELETIVOS                 | 500,00        | 500,00        | 500,00        | 500,00        |
| 1611.02.0.1.00.00 INSC.CONC.PROC.SELETIVOS-PRINCIPAL                           | 500,00        | 500,00        | 500,00        | 500,00        |
| 1611.03.0.0.00.00 SERVIÇOS DE REGISTRO, CERTIFICAÇÃO E FISCALIZAÇÃO            | 1.000,00      | 1.000,00      | 1.000,00      | 1.000,00      |
| 1611.03.0.1.00.00 SERV.REGISTRO,CERTIF.FISCAL.-PRINCIPAL                       | 1.000,00      | 1.000,00      | 1.000,00      | 1.000,00      |
| 1690.00.0.0.00.00 OUTROS SERVIÇOS  | 40.000,00     | 40.000,00     | 40.000,00     | 40.000,00     |
| 1699.00.0.0.00.00 OUTROS SERVIÇOS  | 40.000,00     | 40.000,00     | 40.000,00     | 40.000,00     |
| 1699.99.0.0.00.00 OUTROS SERVIÇOS  | 40.000,00     | 40.000,00     | 40.000,00     | 40.000,00     |
| 1699.99.0.1.00.00 OUTROS SERVIÇOS - PRINCIPAL                                  | 40.000,00     | 40.000,00     | 40.000,00     | 40.000,00     |
| 1700.00.0.0.00.00 TRANSFERÊNCIAS CORRENTES                                     | 34.107.000,00 | 34.107.000,00 | 34.107.000,00 | 34.107.000,00 |
| 1710.00.0.0.00.00 TRANSFERÊNCIAS DA UNIÃO E DE SUAS ENTIDADES                  | 24.880.000,00 | 24.880.000,00 | 24.880.000,00 | 24.880.000,00 |
| 1711.00.0.0.00.00 TRANSFERÊNCIAS DECORRENTES DE PARTICIPAÇÃO NA RECEITA DA UNI | 13.005.000,00 | 13.005.000,00 | 13.005.000,00 | 13.005.000,00 |
| 1711.51.0.0.00.00 COTA-PARTE DO FUNDO DE PARTICIPAÇÃO DOS MUNICÍPIOS - FPM     | 13.000.000,00 | 13.000.000,00 | 13.000.000,00 | 13.000.000,00 |
| 1711.51.1.0.00.00 COTA-PARTE DO FUNDO DE PARTICIPAÇÃO DOS MUNICÍPIOS - COTA ME | 12.000.000,00 | 12.000.000,00 | 12.000.000,00 | 12.000.000,00 |
| 1711.51.1.1.00.00 COTA-PARTE DO FPM- COTA MENSAL - PRINCIPAL                   | 12.000.000,00 | 12.000.000,00 | 12.000.000,00 | 12.000.000,00 |
| 1711.51.2.0.00.00 COTA-PARTE DO FUNDO DE PARTICIPAÇÃO DOS MUNICÍPIOS - COTAS E | 1.000.000,00  | 1.000.000,00  | 1.000.000,00  | 1.000.000,00  |
| 1711.51.2.1.00.00 COTA-PARTE DO FPM- COTAS EXTRAORDINARIAS - PRINCIPAL         | 1.000.000,00  | 1.000.000,00  | 1.000.000,00  | 1.000.000,00  |
| 1711.52.0.0.00.00 COTA-PARTE DO IMPOSTO SOBRE A PROPRIEDADE TERRITORIAL RURAL  | 5.000,00      | 5.000,00      | 5.000,00      | 5.000,00      |
| 1711.52.0.1.00.00 COTA-PARTE DO IMP. PROPRIED.TERRIT.RURAL - PRINCIPAL         | 5.000,00      | 5.000,00      | 5.000,00      | 5.000,00      |
| 1712.00.0.0.00.00 TRANSF.COMPENS.FINANC.EXPL.RECURSOS NATURAIS                 | 55.000,00     | 55.000,00     | 55.000,00     | 55.000,00     |
| 1712.51.0.0.00.00 COTA-PARTE COMPENS.FINANC.EXPL.RECURSOS MINERAIS CFEM        | 5.000,00      | 5.000,00      | 5.000,00      | 5.000,00      |
| 1712.51.0.1.00.00 CFEM - PRINCIPAL   | 5.000,00      | 5.000,00      | 5.000,00      | 5.000,00      |
| 1712.52.0.0.00.00 COTA-PARTE COMPENSAÇÃO FINANCEIRA PRODUÇÃO PETRÓLEO          | 50.000,00     | 50.000,00     | 50.000,00     | 50.000,00     |
| 1712.52.4.0.00.00 COTA-PARTE DO FUNDO ESPECIAL DO PETRÓLEO - FEP               | 50.000,00     | 50.000,00     | 50.000,00     | 50.000,00     |
| 1712.52.4.1.00.00 COTA - PARTE FEP- PRINCIPAL                                  | 50.000,00     | 50.000,00     | 50.000,00     | 50.000,00     |
| 1713.00.0.0.00.00 TRANSFERÊNCIAS RECURSOS SISTEMA ÚNICO SAÚDE - SUS            | 4.625.000,00  | 4.625.000,00  | 4.625.000,00  | 4.625.000,00  |



**PREFEITURA RIBAMAR FIQUENE**

01.598.547/0001-01

ANEXO I - PLANEJAMENTO ORÇAMENTÁRIO – PPA

**FONTES DE FINANCIAMENTO DOS PROGRAMAS GOVERNAMENTAIS(CONSOLIDADO)****PPA Ciclo: 2026 á 2029**

| RECEITA   | 2026         | 2027         | 2028         | 2029         |
|---|--------------|--------------|--------------|--------------|
| 1713.50.0.0.00.00 TRANSF.SUS-FUNDO A FUNDO - BLOCO DE MANUTENÇÃO          | 4.475.000,00 | 4.475.000,00 | 4.475.000,00 | 4.475.000,00 |
| 1713.50.1.0.00.00 TRANSF.SUS-FUNDO A FUNDO - BLOCO DE MANUTENÇÃO          | 2.730.000,00 | 2.730.000,00 | 2.730.000,00 | 2.730.000,00 |
| 1713.50.1.1.00.00 TRANS.SUS-BLOCO MANUT.ATEN.PRIMÁRIA-PRINCIPAL           | 2.730.000,00 | 2.730.000,00 | 2.730.000,00 | 2.730.000,00 |
| 1713.50.2.0.00.00 TRANSF.SUS- BLOCO MANUTENÇÃO-ATENÇÃO ESPECIALIZADA      | 200.000,00   | 200.000,00   | 200.000,00   | 200.000,00   |
| 1713.50.2.1.00.00 TRANS.SUS-BLOCO MANUT.ATEN.ESPEC.-PRINCIPAL             | 200.000,00   | 200.000,00   | 200.000,00   | 200.000,00   |
| 1713.50.3.0.00.00 TRANSF.SUS- BLOCO MANUTENÇÃO-VIGILÂNCIA EM SAÚDE        | 100.000,00   | 100.000,00   | 100.000,00   | 100.000,00   |
| 1713.50.3.1.00.00 TRANS.SUS-BLOCO MANUT-VIGILÂNCIA SAÚDE-PRINCIPAL        | 100.000,00   | 100.000,00   | 100.000,00   | 100.000,00   |
| 1713.50.4.0.00.00 TRANSF.SUS- BLOCO MANUTENÇÃO-ASSISTÊNCIA FARMACÊUTICA   | 100.000,00   | 100.000,00   | 100.000,00   | 100.000,00   |
| 1713.50.4.1.00.00 TRANS.SUS- BLOCO MANUT.-ASSIST.FARMAC.-PRINCIPAL        | 100.000,00   | 100.000,00   | 100.000,00   | 100.000,00   |
| 1713.50.5.0.00.00 TRANSF.SUS- BLOCO MANUTENÇÃO- GESTÃO DO SUS             | 200.000,00   | 200.000,00   | 200.000,00   | 200.000,00   |
| 1713.50.5.1.00.00 TRANS.SUS- BLOCO MANUT.-GESTÃO SUS-PRINCIPAL            | 200.000,00   | 200.000,00   | 200.000,00   | 200.000,00   |
| 1713.50.9.0.00.00 TRANSF.SUS- BLOCO MANUTENÇÃO- OUTROS PROGRAMAS          | 1.145.000,00 | 1.145.000,00 | 1.145.000,00 | 1.145.000,00 |
| 1713.50.9.1.00.00 TRANS.SUS-BLOCO MANUT.-OUTROS PROGR.-PRINCIPAL          | 1.145.000,00 | 1.145.000,00 | 1.145.000,00 | 1.145.000,00 |
| 1713.51.0.0.00.00 TRANSF.SUS-FUNDO A FUNDO - BLOCO DE ESTRUTURAÇÃO        | 150.000,00   | 150.000,00   | 150.000,00   | 150.000,00   |
| 1713.51.9.0.00.00 TRANSF.SUS- BLOCO ESTRUTURAÇÃO-OUTROS PROGRAMAS         | 150.000,00   | 150.000,00   | 150.000,00   | 150.000,00   |
| 1713.51.9.1.00.00 TRANS.SUS- BLOCO ESTRUT.-OUTROS PROGR.-PRINCIPAL        | 150.000,00   | 150.000,00   | 150.000,00   | 150.000,00   |
| 1714.00.0.0.00.00 TRANSF.RECURSOS FUNDO NAC.DESENVOLVIMENTO EDUCAÇÃO-FNDE | 1.763.000,00 | 1.763.000,00 | 1.763.000,00 | 1.763.000,00 |
| 1714.50.0.0.00.00 TRANSFERÊNCIAS DO SALÁRIO-EDUCAÇÃO                      | 132.000,00   | 132.000,00   | 132.000,00   | 132.000,00   |
| 1714.50.0.1.00.00 TRANSF.SALÁRIO-EDUCAÇÃO- PRINCIPAL                      | 132.000,00   | 132.000,00   | 132.000,00   | 132.000,00   |
| 1714.51.0.0.00.00 TRANSFERÊNCIAS FNDE- PROGR.DINH.DIRETO NA ESCOLA - PDDE | 36.000,00    | 36.000,00    | 36.000,00    | 36.000,00    |
| 1714.51.0.1.00.00 TRANSF.FNDE-PROGR.DINH.DIRETO ESCOLA-PDDE-PRINCIPAL     | 36.000,00    | 36.000,00    | 36.000,00    | 36.000,00    |
| 1714.52.0.0.00.00 TRANSF.PROGRAMA NACIONAL ALIMENTAÇÃO ESCOLA- PNAE       | 315.000,00   | 315.000,00   | 315.000,00   | 315.000,00   |
| 1714.52.0.1.00.00 TRANSF.PROGR.NAC. ALIMEN.ESCOLA-PNAE-PRINCIPAL          | 315.000,00   | 315.000,00   | 315.000,00   | 315.000,00   |
| 1714.53.0.0.00.00 TRANSF.PROG.NACIONAL APOIOTRANSPORTE DO ESCOLAR – PNATE | 158.000,00   | 158.000,00   | 158.000,00   | 158.000,00   |
| 1714.53.0.1.00.00 TRANSF.PROG.NAC.TRANSP.ESCOLAR-PNATE-PRINCIPAL          | 158.000,00   | 158.000,00   | 158.000,00   | 158.000,00   |
| 1714.54.0.0.00.00 TRANSF PROGRAMAS NACIONAL INCLUSÃO JOVENS-PROJOVEM      | 30.000,00    | 30.000,00    | 30.000,00    | 30.000,00    |
| 1714.54.1.0.00.00 TRANSF PROGRAMAS NAC.INCLUSÃO JOVENS-PROJOVEM URBANO    | 10.000,00    | 10.000,00    | 10.000,00    | 10.000,00    |
| 1714.54.1.1.00.00 TRANSF PROGR.-PROJOVEM URBANO-PRINCIPAL                 | 10.000,00    | 10.000,00    | 10.000,00    | 10.000,00    |
| 1714.54.2.0.00.00 TRANSF PROGRAMAS NAC.INCLUSÃO JOVENS-PROJOVEM CAMPO     | 20.000,00    | 20.000,00    | 20.000,00    | 20.000,00    |
| 1714.54.2.1.00.00 TRANSF PROGR.-PROJOVEM CAMPO-PRINCIPAL                  | 20.000,00    | 20.000,00    | 20.000,00    | 20.000,00    |
| 1714.55.0.0.00.00 TRANSFERÊNCIAS PROGRAMA BRASIL ALFABETIZADO-PBA         | 20.000,00    | 20.000,00    | 20.000,00    | 20.000,00    |
| 1714.55.0.1.00.00 TRANSF. PROG.BRASIL ALFABETIZADO-PBA-PRINCIPAL          | 20.000,00    | 20.000,00    | 20.000,00    | 20.000,00    |
| 1714.56.0.0.00.00 TRANSF.PROGR.EDUCAÇÃO DE JOVENS E ADULTOS – PEJA        | 10.000,00    | 10.000,00    | 10.000,00    | 10.000,00    |
| 1714.56.0.1.00.00 TRANSF.PROGR-JOVENS ADULTOS-PEJA-PRINCIPAL              | 10.000,00    | 10.000,00    | 10.000,00    | 10.000,00    |



**PREFEITURA RIBAMAR FIQUENE**

01.598.547/0001-01

ANEXO I - PLANEJAMENTO ORÇAMENTÁRIO – PPA

**FONTES DE FINANCIAMENTO DOS PROGRAMAS GOVERNAMENTAIS(CONSOLIDADO)**

PPA Ciclo: 2026 à 2029

| RECEITA   | 2026         | 2027         | 2028         | 2029         |
|---|--------------|--------------|--------------|--------------|
| 1714.57.0.0.00.00 TRANSF.PROGRAMA NACIONAL SAÚDE EESCOLAR-PNSE                | 10.000,00    | 10.000,00    | 10.000,00    | 10.000,00    |
| 1714.57.0.1.00.00 TRANSF.PROGR.SAÚDE ESCOLAR-PNSE-PRINCIPAL                   | 10.000,00    | 10.000,00    | 10.000,00    | 10.000,00    |
| 1714.58.0.0.00.00 TRANSF.PROGR.AQUISIÇÃO EQUIP.REDE PÚBL.ENSINO FUNDAMENTAL   | 10.000,00    | 10.000,00    | 10.000,00    | 10.000,00    |
| 1714.58.0.1.00.00 TRANSF.PROGR.AQUIS.EQUIP.REDE PÚBL. EF.-PRINCIPAL           | 10.000,00    | 10.000,00    | 10.000,00    | 10.000,00    |
| 1714.59.0.0.00.00 TRANSF.PROGR.REESTRUT.REDE FÍS.PÚBL.ED.BÁSICA-REESTFÍSICA   | 42.000,00    | 42.000,00    | 42.000,00    | 42.000,00    |
| 1714.59.0.1.00.00 TRANSF.PROGR.REESTFÍSICA-PRINCIPAL                          | 42.000,00    | 42.000,00    | 42.000,00    | 42.000,00    |
| 1714.99.0.0.00.00 OUTRAS TRANSF.DIRETAS FUNDO NACIONAL DESENV.EDUCAÇÃO-FNDE   | 1.000.000,00 | 1.000.000,00 | 1.000.000,00 | 1.000.000,00 |
| 1714.99.0.1.00.00 OUTRAS TRANSF. FNDE- PRINCIPAL                              | 1.000.000,00 | 1.000.000,00 | 1.000.000,00 | 1.000.000,00 |
| 1716.00.0.0.00.00 TRANSF.RECURSOS FUNDO NACIONAL ASSISTÊNCIA SOCIAL-FNAS      | 2.021.000,00 | 2.021.000,00 | 2.021.000,00 | 2.021.000,00 |
| 1716.50.0.0.00.00 TRANSF.RECURSOS FUNDO NACIONAL ASSISTÊNCIA SOCIAL-FNAS      | 2.021.000,00 | 2.021.000,00 | 2.021.000,00 | 2.021.000,00 |
| 1716.50.0.1.00.00 TRANSF.RECUR.-FNAS-PRINCIPAL                                | 2.021.000,00 | 2.021.000,00 | 2.021.000,00 | 2.021.000,00 |
| 1717.00.0.0.00.00 TRANSFERÊNCIAS DE CONVÊNIOS DA UNIÃO E DE SUAS ENTIDADES    | 153.000,00   | 153.000,00   | 153.000,00   | 153.000,00   |
| 1717.50.0.0.00.00 TRANSF.CONVÊNIOS UNIÃO SISTEMA ÚNICO SAÚDE-SUS              | 100.000,00   | 100.000,00   | 100.000,00   | 100.000,00   |
| 1717.50.0.1.00.00 TRANSF.CONV.UNIÃO-SUS-PRINCIPAL                             | 100.000,00   | 100.000,00   | 100.000,00   | 100.000,00   |
| 1717.53.0.0.00.00 TRANSF.CONVÊNIOS UNIÃO PROGRAMAS COMBATE À FOME             | 53.000,00    | 53.000,00    | 53.000,00    | 53.000,00    |
| 1717.53.0.1.00.00 TRANSF.CONV.UNIÃO PROGR.COMB.FOME-PRINCIPAL                 | 53.000,00    | 53.000,00    | 53.000,00    | 53.000,00    |
| 1719.00.0.0.00.00 OUTRAS TRANSFERÊNCIAS RECURSOS UNIÃO E DE SUAS ENTIDADES    | 3.258.000,00 | 3.258.000,00 | 3.258.000,00 | 3.258.000,00 |
| 1719.56.0.0.00.00 TRANSF.DECISÃO JUDICIAL (PRECATÓRIOS)-FUNDEF                | 500.000,00   | 500.000,00   | 500.000,00   | 500.000,00   |
| 1719.56.0.1.00.00 TRANSF.DECISÃO JUDICIAL (PRECAT.)-FUNDEF-PRINCIPAL          | 500.000,00   | 500.000,00   | 500.000,00   | 500.000,00   |
| 1719.99.0.0.00.00 OUTRAS TRANSF.RECURSOS UNIÃO ENTIDADES                      | 2.758.000,00 | 2.758.000,00 | 2.758.000,00 | 2.758.000,00 |
| 1719.99.0.1.00.00 OUTRAS TRANSF.RECUR.UNIÃO ENTID.-PRINCIPAL                  | 2.758.000,00 | 2.758.000,00 | 2.758.000,00 | 2.758.000,00 |
| 1720.00.0.0.00.00 TRANSFERÊNCIAS ESTADOS DISTRITO FEDERAL E DE SUAS ENTIDADES | 6.933.000,00 | 6.933.000,00 | 6.933.000,00 | 6.933.000,00 |
| 1721.00.0.0.00.00 PARTICIPAÇÃO NA RECEITA DOS ESTADOS E DISTRITO FEDERAL      | 4.280.000,00 | 4.280.000,00 | 4.280.000,00 | 4.280.000,00 |
| 1721.50.0.0.00.00 COTA-PARTE DO ICMS  | 4.000.000,00 | 4.000.000,00 | 4.000.000,00 | 4.000.000,00 |
| 1721.50.0.1.00.00 COTA-PARTE DO ICMS – PRINCIPAL                              | 4.000.000,00 | 4.000.000,00 | 4.000.000,00 | 4.000.000,00 |
| 1721.51.0.0.00.00 COTA-PARTE DO IPVA  | 200.000,00   | 200.000,00   | 200.000,00   | 200.000,00   |
| 1721.51.0.1.00.00 COTA-PARTE DO IPVA – PRINCIPAL                              | 200.000,00   | 200.000,00   | 200.000,00   | 200.000,00   |
| 1721.52.0.0.00.00 COTA-PARTE DO IPI – MUNICÍPIOS                              | 30.000,00    | 30.000,00    | 30.000,00    | 30.000,00    |
| 1721.52.0.1.00.00 COTA-PARTE DO IPI – MUNICÍPIOS – PRINCIPAL                  | 30.000,00    | 30.000,00    | 30.000,00    | 30.000,00    |
| 1721.53.0.0.00.00 COTA-PARTE CONTRIBUIÇÃO INTERVENÇÃO DOMÍNIO ECONÔMICO       | 50.000,00    | 50.000,00    | 50.000,00    | 50.000,00    |
| 1721.53.0.1.00.00 COTA-PARTE-CIDE-PRINCIPAL                                   | 50.000,00    | 50.000,00    | 50.000,00    | 50.000,00    |
| 1724.00.0.0.00.00 TRANSF.CONVÊNIOS ESTADOS E DF ENTIDADES                     | 100.000,00   | 100.000,00   | 100.000,00   | 100.000,00   |
| 1724.50.0.0.00.00 TRANSF.CONV.ESTADOS E DF PARA SUS                           | 100.000,00   | 100.000,00   | 100.000,00   | 100.000,00   |
| 1724.50.0.1.00.00 TRANSF.CONV.ESTADOS E DF PARA SUS-PRINCIPAL                 | 100.000,00   | 100.000,00   | 100.000,00   | 100.000,00   |



**PREFEITURA RIBAMAR FIQUENE**

01.598.547/0001-01

ANEXO I - PLANEJAMENTO ORÇAMENTÁRIO – PPA

**FONTES DE FINANCIAMENTO DOS PROGRAMAS GOVERNAMENTAIS(CONSOLIDADO)**

PPA Ciclo: 2026 à 2029

| RECEITA   | 2026         | 2027         | 2028         | 2029         |
|---|--------------|--------------|--------------|--------------|
| 1729.00.0.0.00.00 OUTRAS TRANSFERÊNCIAS DOS ESTADOS E DISTRITO FEDERAL  | 2.553.000,00 | 2.553.000,00 | 2.553.000,00 | 2.553.000,00 |
| 1729.50.0.0.00.00 TRANSFERÊNCIAS DE ESTADOS A CONSÓRCIOS PÚBLICOS       | 12.000,00    | 12.000,00    | 12.000,00    | 12.000,00    |
| 1729.50.0.1.00.00 TRANSF. ESTADOS A CONSÓRCIOS PÚBLICOS-PRINCIPAL       | 12.000,00    | 12.000,00    | 12.000,00    | 12.000,00    |
| 1729.99.0.0.00.00 OUTRAS TRANSFERÊNCIAS DOS ESTADOS E DF                | 2.541.000,00 | 2.541.000,00 | 2.541.000,00 | 2.541.000,00 |
| 1729.99.0.1.00.00 OUTRAS TRANSF. ESTADOS E DF-PRINCIPAL                 | 2.541.000,00 | 2.541.000,00 | 2.541.000,00 | 2.541.000,00 |
| 1730.00.0.0.00.00 TRANSFERÊNCIAS DOS MUNICÍPIOS E DE SUAS ENTIDADES     | 2.294.000,00 | 2.294.000,00 | 2.294.000,00 | 2.294.000,00 |
| 1739.00.0.0.00.00 OUTRAS TRANSFERÊNCIAS DOS MUNICÍPIOS                  | 2.294.000,00 | 2.294.000,00 | 2.294.000,00 | 2.294.000,00 |
| 1739.99.0.0.00.00 OUTRAS TRANSFERÊNCIAS DOS MUNICÍPIOS                  | 2.294.000,00 | 2.294.000,00 | 2.294.000,00 | 2.294.000,00 |
| 1739.99.0.1.00.00 OUTRAS TRANSF.MUNICÍPIOS-PRINCIPAL                    | 2.294.000,00 | 2.294.000,00 | 2.294.000,00 | 2.294.000,00 |
| 1900.00.0.0.00.00 OUTRAS RECEITAS CORRENTES                             | 843.086,00   | 843.086,00   | 843.086,00   | 843.086,00   |
| 1910.00.0.0.00.00 MULTAS ADMINISTRATIVAS, CONTRATUAIS E JUDICIAIS       | 5.000,00     | 5.000,00     | 5.000,00     | 5.000,00     |
| 1911.00.0.0.00.00 MULTAS ADMINISTRATIVAS, CONTRATUAIS E JUDICIAIS       | 5.000,00     | 5.000,00     | 5.000,00     | 5.000,00     |
| 1911.09.0.0.00.00 MULTAS E JUROS PREVISTOS EM CONTRATOS                 | 5.000,00     | 5.000,00     | 5.000,00     | 5.000,00     |
| 1911.09.0.2.00.00 MULTAS JUROS PREVISTOS CONTRATOS-MULTAS JUROS         | 5.000,00     | 5.000,00     | 5.000,00     | 5.000,00     |
| 1920.00.0.0.00.00 INDENIZAÇÕES, RESTITUIÇÕES E RESSARCIMENTOS           | 838.086,00   | 838.086,00   | 838.086,00   | 838.086,00   |
| 1921.00.0.0.00.00 INDENIZAÇÕES  | 833.086,00   | 833.086,00   | 833.086,00   | 833.086,00   |
| 1921.01.0.0.00.00 INDENIZAÇÕES POR DANOS CAUSADOS AO PATRIMÔNIO PÚBLICO | 100.000,00   | 100.000,00   | 100.000,00   | 100.000,00   |
| 1921.01.0.1.00.00 INDENIZ.DANOS CAUSADOS PATRIM.PÚBL.-PRINCIPAL         | 100.000,00   | 100.000,00   | 100.000,00   | 100.000,00   |
| 1921.99.0.0.00.00 OUTRAS INDENIZAÇÕES                                   | 733.086,00   | 733.086,00   | 733.086,00   | 733.086,00   |
| 1921.99.0.1.00.00 OUTRAS INDENIZAÇÕES – PRINCIPAL                       | 733.086,00   | 733.086,00   | 733.086,00   | 733.086,00   |
| 1922.00.0.0.00.00 RESTITUIÇÕES  | 5.000,00     | 5.000,00     | 5.000,00     | 5.000,00     |
| 1922.12.0.0.00.00 RESTIT.DEPÓSITOS SETENÇAS JUD.NÃO SACADOS             | 1.000,00     | 1.000,00     | 1.000,00     | 1.000,00     |
| 1922.12.0.1.00.00 RESTIT.DEP.SETENÇAS JUD.NÃO SACADOS-PRINCIPAL         | 1.000,00     | 1.000,00     | 1.000,00     | 1.000,00     |
| 1922.99.0.0.00.00 OUTRAS RESTITUIÇÕES                                   | 4.000,00     | 4.000,00     | 4.000,00     | 4.000,00     |
| 1922.99.0.1.00.00 OUTRAS RESTITUIÇÕES – PRINCIPAL                       | 4.000,00     | 4.000,00     | 4.000,00     | 4.000,00     |
| 2000.00.0.0.00.00 RECEITAS DE CAPITAL                                   | 9.172.414,00 | 9.172.414,00 | 9.172.414,00 | 9.172.414,00 |
| 2100.00.0.0.00.00 OPERAÇÕES DE CRÉDITO                                  | 630.000,00   | 630.000,00   | 630.000,00   | 630.000,00   |
| 2110.00.0.0.00.00 OPERAÇÕES DE CRÉDITO – MERCADO INTERNO                | 630.000,00   | 630.000,00   | 630.000,00   | 630.000,00   |
| 2119.00.0.0.00.00 OUTRAS OPERAÇÕES DE CRÉDITO – MERCADO INTERNO         | 630.000,00   | 630.000,00   | 630.000,00   | 630.000,00   |
| 2119.99.0.0.00.00 OUTRAS OPERAÇÕES DE CRÉDITO – MERCADO INTERNO         | 630.000,00   | 630.000,00   | 630.000,00   | 630.000,00   |
| 2119.99.0.1.00.00 OUTRAS OP.CRÉDITO-MERCADO INTERNO-PRINCIPAL           | 630.000,00   | 630.000,00   | 630.000,00   | 630.000,00   |
| 2200.00.0.0.00.00 ALIENAÇÃO DE BENS                                     | 7.414,00     | 7.414,00     | 7.414,00     | 7.414,00     |
| 2210.00.0.0.00.00 ALIENAÇÃO DE BENS MÓVEIS                              | 5.000,00     | 5.000,00     | 5.000,00     | 5.000,00     |
| 2213.00.0.0.00.00 ALIENAÇÃO DE BENS MÓVEIS E SEMOVENTES                 | 5.000,00     | 5.000,00     | 5.000,00     | 5.000,00     |



**PREFEITURA RIBAMAR FIQUENE**

01.598.547/0001-01

ANEXO I - PLANEJAMENTO ORÇAMENTÁRIO - PPA

**FONTES DE FINANCIAMENTO DOS PROGRAMAS GOVERNAMENTAIS(CONSOLIDADO)**

PPA Ciclo: 2026 á 2029

| RECEITA  | 2026         | 2027         | 2028         | 2029         |
|--|--------------|--------------|--------------|--------------|
| 2213.01.0.0.00.00 ALIENAÇÃO DE BENS MÓVEIS E SEMOVENTES                      | 5.000,00     | 5.000,00     | 5.000,00     | 5.000,00     |
| 2213.01.0.1.00.00 ALIEN.BENS MÓVEIS E SEMOVENTES-PRINCIPAL                   | 5.000,00     | 5.000,00     | 5.000,00     | 5.000,00     |
| 2220.00.0.0.00.00 ALIENAÇÃO DE BENS IMÓVEIS                                  | 2.414,00     | 2.414,00     | 2.414,00     | 2.414,00     |
| 2221.00.0.0.00.00 ALIENAÇÃO DE BENS IMÓVEIS                                  | 2.414,00     | 2.414,00     | 2.414,00     | 2.414,00     |
| 2221.01.0.0.00.00 ALIENAÇÃO DE BENS IMÓVEIS                                  | 2.414,00     | 2.414,00     | 2.414,00     | 2.414,00     |
| 2221.01.0.1.00.00 ALIENAÇÃO DE BENS IMÓVEIS - PRINCIPAL                      | 2.414,00     | 2.414,00     | 2.414,00     | 2.414,00     |
| 2400.00.0.0.00.00 TRANSFERÊNCIAS DE CAPITAL                                  | 8.535.000,00 | 8.535.000,00 | 8.535.000,00 | 8.535.000,00 |
| 2410.00.0.0.00.00 TRANSFERÊNCIAS DA UNIÃO E DE SUAS ENTIDADES                | 4.576.000,00 | 4.576.000,00 | 4.576.000,00 | 4.576.000,00 |
| 2411.00.0.0.00.00 TRANSFERÊNCIAS DE RECURSOS DO SISTEMA ÚNICO DE SAÚDE - SUS | 586.000,00   | 586.000,00   | 586.000,00   | 586.000,00   |
| 2411.50.0.0.00.00 TRANSF.RECURSOS-SUS-FUNDO A FUNDO - BLOCO DE MANUTENÇÃO    | 586.000,00   | 586.000,00   | 586.000,00   | 586.000,00   |
| 2411.50.1.0.00.00 TRANSF.RECUR.-SUS-BLOCO MANUTENÇÃO-ATENÇÃO PRIMÁRIA        | 586.000,00   | 586.000,00   | 586.000,00   | 586.000,00   |
| 2411.50.1.1.00.00 TRANSF.-SUS-BLOCO MANUT.ATEN.PRIMÁRIA-PRINCIPAL            | 586.000,00   | 586.000,00   | 586.000,00   | 586.000,00   |
| 2412.00.0.0.00.00 TRANSF.RECUR.FUNDO NACIONAL DESENVOLVIMENTO EDUCAÇÃO-FNDE  | 53.000,00    | 53.000,00    | 53.000,00    | 53.000,00    |
| 2412.50.0.0.00.00 TRANSF.RECUR. PROGRAMAS EDUCAÇÃO                           | 53.000,00    | 53.000,00    | 53.000,00    | 53.000,00    |
| 2412.50.9.0.00.00 OUTRAS TRANSFERÊNCIAS DESTINADAS A PROGRAMAS DE EDUCAÇÃO   | 53.000,00    | 53.000,00    | 53.000,00    | 53.000,00    |
| 2412.50.9.1.00.00 OUTRAS TRANSF. PROGR.EDUCAÇÃO-PRINCIPAL                    | 53.000,00    | 53.000,00    | 53.000,00    | 53.000,00    |
| 2413.00.0.0.00.00 TRANSF.RECURSOS FUNDO NACIONAL ASSISTÊNCIA SOCIAL-FNAS     | 289.000,00   | 289.000,00   | 289.000,00   | 289.000,00   |
| 2413.50.0.0.00.00 TRANSF.RECURSOS FUNDO NACIONAL ASSISTÊNCIA SOCIAL-FNAS     | 289.000,00   | 289.000,00   | 289.000,00   | 289.000,00   |
| 2413.50.0.1.00.00 TRANSF.RECUR.FUNDO NAC.ASSIST.SOCIAL-FNAS-PRINCIPAL        | 289.000,00   | 289.000,00   | 289.000,00   | 289.000,00   |
| 2414.00.0.0.00.00 TRANSFERÊNCIAS DE CONVÊNIOS DA UNIÃO E DE SUAS ENTIDADES   | 1.909.000,00 | 1.909.000,00 | 1.909.000,00 | 1.909.000,00 |
| 2414.50.0.0.00.00 TRANSF. CONVÊNIOS UNIÃO PARA O SUS                         | 648.000,00   | 648.000,00   | 648.000,00   | 648.000,00   |
| 2414.50.0.1.00.00 TRANSF. CONV.UNIÃO PARA O SUS-PRINCIPAL                    | 648.000,00   | 648.000,00   | 648.000,00   | 648.000,00   |
| 2414.51.0.0.00.00 TRANSF. CONVÊNIOS UNIÃO PROGRAMAS EDUCAÇÃO                 | 630.000,00   | 630.000,00   | 630.000,00   | 630.000,00   |
| 2414.51.0.1.00.00 TRANSF. CONV.UNIÃO PROGR.EDUCAÇÃO-PRINCIPAL                | 630.000,00   | 630.000,00   | 630.000,00   | 630.000,00   |
| 2414.52.0.0.00.00 TRANSF. CONVÊNIOS UNIÃO PROGRAMAS DE SANEAMENTO BÁSICO     | 338.500,00   | 338.500,00   | 338.500,00   | 338.500,00   |
| 2414.52.0.1.00.00 TRANSF.CONV.UNIÃO PROGR.SANEAM.BÁSICO-PRINCIPAL            | 338.500,00   | 338.500,00   | 338.500,00   | 338.500,00   |
| 2414.99.0.0.00.00 OUTRAS TRANSFERÊNCIAS CONVÊNIOS UNIÃO E DE SUAS ENTIDADES  | 292.500,00   | 292.500,00   | 292.500,00   | 292.500,00   |
| 2414.99.0.1.00.00 OUTRAS TRANSF.CONV.UNIÃO SUAS ENTID.-PRINCIPAL             | 292.500,00   | 292.500,00   | 292.500,00   | 292.500,00   |
| 2419.00.0.0.00.00 OUTRAS TRANSF. RECURSOS UNIÃO E DE SUAS ENTIDADES          | 1.739.000,00 | 1.739.000,00 | 1.739.000,00 | 1.739.000,00 |
| 2419.99.0.0.00.00 OUTRAS TRANSFERÊNCIAS RECURSOS UNIÃO E DE SUAS ENTIDADES   | 1.739.000,00 | 1.739.000,00 | 1.739.000,00 | 1.739.000,00 |
| 2419.99.0.1.00.00 OUTRAS TRANSF.REC.UNIÃO SUAS ENTID.-PRINCIPAL              | 1.739.000,00 | 1.739.000,00 | 1.739.000,00 | 1.739.000,00 |
| 2420.00.0.0.00.00 TRANSF.ESTADOS E DO DISTRITO FEDERAL E DE SUAS ENTIDADES   | 3.959.000,00 | 3.959.000,00 | 3.959.000,00 | 3.959.000,00 |
| 2422.00.0.0.00.00 TRANSF.CONVÊNIOS ESTADOS E DF E DE SUAS ENTIDADES          | 2.951.000,00 | 2.951.000,00 | 2.951.000,00 | 2.951.000,00 |
| 2422.01.0.0.00.00 TRANSF.CONV.EST./DF ENTID.P/ÓRGÃOS E ENTIDADES DA UNIÃO    | 2.533.000,00 | 2.533.000,00 | 2.533.000,00 | 2.533.000,00 |



**PREFEITURA RIBAMAR FIQUENE**

01.598.547/0001-01

ANEXO I - PLANEJAMENTO ORÇAMENTÁRIO - PPA

**FONTES DE FINANCIAMENTO DOS PROGRAMAS GOVERNAMENTAIS(CONSOLIDADO)**

PPA Ciclo: 2026 á 2029

| RECEITA   | 2026                 | 2027                 | 2028                 | 2029                 |
|---|----------------------|----------------------|----------------------|----------------------|
| 2422.01.0.1.00.00 TRANSF.CONV.EST./DF ENTID.P/ÓRG.ENT.UNIÃO-PRINCIPAL | 2.533.000,00         | 2.533.000,00         | 2.533.000,00         | 2.533.000,00         |
| 2422.50.0.0.00.00 TRANSFERÊNCIAS CONVÊNIOS ESTADOS PARA SUS           | 418.000,00           | 418.000,00           | 418.000,00           | 418.000,00           |
| 2422.50.0.1.00.00 TRANSF.CONV.ESTADOS PARA SUS-PRINCIPAL              | 418.000,00           | 418.000,00           | 418.000,00           | 418.000,00           |
| 2429.00.0.0.00.00 OUTRAS TRANSFERÊNCIAS DE RECURSOS DOS ESTADOS       | 1.008.000,00         | 1.008.000,00         | 1.008.000,00         | 1.008.000,00         |
| 2429.51.0.0.00.00 TRANSFERÊNCIAS RECURSOS PROGRAMAS DE EDUCAÇÃO       | 1.008.000,00         | 1.008.000,00         | 1.008.000,00         | 1.008.000,00         |
| 2429.51.0.1.00.00 TRANSF.RECUR.PROGR.EDUCAÇÃO-PRINCIPAL               | 1.008.000,00         | 1.008.000,00         | 1.008.000,00         | 1.008.000,00         |
| 9000.00.0.0.00.00 (R) DEDUCOES DA RECEITA                             | -3.247.000,00        | -3.247.000,00        | -3.247.000,00        | -3.247.000,00        |
| 9500.00.0.0.00.00 (R) DEDUÇÕES DO FUNDEB                              | -3.247.000,00        | -3.247.000,00        | -3.247.000,00        | -3.247.000,00        |
| 9510.00.0.0.00.00 (R) DEDUÇÕES DO FUNDEB                              | -3.247.000,00        | -3.247.000,00        | -3.247.000,00        | -3.247.000,00        |
| <b>TOTAL</b>  | <b>42.452.000,00</b> | <b>42.452.000,00</b> | <b>42.452.000,00</b> | <b>42.452.000,00</b> |

**PREFEITURA RIBAMAR FIQUENE**

01.598.547/0001-01

ANEXO I - PLANEJAMENTO ORÇAMENTÁRIO – PPA

**FONTES DE FINANCIAMENTO DOS PROGRAMAS GOVERNAMENTAIS(CONSOLIDADO)**

PPA Ciclo: 2026 á 2029

| RECEITA | 2026 | 2027 | 2028 | 2029 |
|---------|------|------|------|------|
|---------|------|------|------|------|

Metodologia de Cálculo das Projeções de Receita para o PPA Objetivo.

Esta nota tem como finalidade esclarecer, de forma simples e objetiva, a metodologia aplicada para estimar as receitas públicas no período de 2026 a 2029, conforme apresentado no sistema.

**Etapas do Cálculo**

- **Identificação da Receita:** Cada receita é classificada conforme sua natureza e código específico, seguindo a estrutura padrão de classificação orçamentária.
- **Coleta de Dados Históricos:** São considerados os valores arrecadados nos anos anteriores. Caso algum ano não possua dados disponíveis ou apresente valores irrelevantes, ele é desconsiderado na análise.
- **Cálculo da Variação Percentual:** Calcula-se a variação percentual entre os anos com dados disponíveis. Por exemplo, se os anos de 2022, 2023 e 2024 possuem dados, calcula-se a variação de 2022 para 2023 e de 2023 para 2024.
- **Determinação da Média de Crescimento:** A média das variações percentuais calculadas é utilizada como base para projeção.
- **Aplicação da Média ao Valor Orçado de 2025:** A média de crescimento é aplicada sobre o valor orçado para 2025, resultando no valor ajustado de 2025, que servirá como base para as projeções dos anos subsequentes.
- **Projeções para os Anos Subsequentes:** A partir do valor ajustado de 2025, aplica-se a mesma taxa de crescimento para estimar os valores de 2026, 2027, 2028 e 2029, de forma cumulativa.

**Exemplo Ilustrativo:**

Suponha que a média de crescimento calculada seja de 10% e o valor orçado para 2025 seja R\$ 1.000.000,00:

- 2025 (Ajustado):  $R\$ 1.000.000,00 \times 1,10 = R\$ 1.100.000,00$
- 2026:  $R\$ 1.100.000,00 \times 1,10 = R\$ 1.210.000,00$
- 2027:  $R\$ 1.210.000,00 \times 1,10 = R\$ 1.331.000,00$
- 2028:  $R\$ 1.331.000,00 \times 1,10 = R\$ 1.464.100,00$
- 2029:  $R\$ 1.464.100,00 \times 1,10 = R\$ 1.610.510,00$

**Observações Importantes:**

COCIFLAN SILVA DO AMARANTE  
PREFEITO MUNICIPAL  
230.056.023-20



**PREFEITURA RIBAMAR FIQUENE****AVENIDA PRINCIPAL****01.598.547/0001-01**

|                                     |           |
|-------------------------------------|-----------|
| <input checked="" type="checkbox"/> | INICIAL   |
| <input type="checkbox"/>            | ALTERAÇÃO |
| <input type="checkbox"/>            | INCLUSÃO  |
| <input type="checkbox"/>            | EXCLUSÃO  |

**Unidades Executoras e Ações voltadas ao Desenvolvimento do Programa Governamental - (PPA Inicial)**

| 2  | 2005 | MANUTENÇÃO DA ASSESSORIA DE COMUNICAÇÃO  | 04   | 122        | %          | Porcentagem                              | 85 | 90 | 95 | 100 |
|--|------|--|--|------------|------------|--|----|----|----|-----|
| Código da(s) Ação(ões)                                       |      | METAS FINANCEIRAS por Exercício (em R\$) |  |            |            | Custo Total Estimado para a(s) AÇÃO(ÕES) |    |    |    |     |
|  |      | 2026                                     | 2027   | 2028       | 2029       |  |    |    |    |     |
| 2005   |      | 93.150,00                                | 97.807,50  | 102.697,88 | 107.832,77 | 401.488,15                               |    |    |    |     |
| Custo por Exercício da(s) Ação(ões) vinculada(s) ao PROGRAMA |      | 93.150,00                                | 97.807,50  | 102.697,88 | 107.832,77 | R\$ 401.488,15                           |    |    |    |     |
| <b>Legenda: Tipo:</b>  |      |  | <b>Fonte de Recurso:</b>                           |            |            | <b>Categoria Econômica:</b>              |    |    |    |     |
| 1-Projeto  |      |  | 01-Tesouro(Receitas Próprias)                      |            |            | 3-Despesas Correntes(custeio)            |    |    |    |     |
| 2-Atividade  |      |  | 02-Transferências e Convênios Estaduais-Vinculados |            |            | 4-Despesas de Capital(investimento)      |    |    |    |     |
| 3-Operação Especial  |      |  | 05-Transferências e Convênios Federais-Vinculados  |            |            | 9-Reserva de Contingência                |    |    |    |     |
| 4-Reserva de Contingência                                    |      |  |  |            |            |  |    |    |    |     |

| Classificação Institucional:                                 |      |  |   |            |                                |  |                             |      |      |      |
|--|------|--|---|------------|--------------------------------|--|-----------------------------|------|------|------|
| Entidade   |      | 1  | PREFEITURA RIBAMAR FIQUENE                                  |            |                                |  |                             |      |      |      |
| Poder  |      | 02   | PODER EXECUTIVO   |            |                                |  |                             |      |      |      |
| Órgão  |      | 02.03  | SECRETARIA MUN. ADMINISTRAÇÃO, PLANEJAMENTO                 |            |                                |  |                             |      |      |      |
| Unidade  |      | 02.03.00   | SECRETARIA MUN. ADMINISTRAÇÃO, PLANEJAMENTO E MEIO AMBIENTE |            |                                |  |                             |      |      |      |
| AÇÃO(ÕES) de Governo:  |      |  | Classificação Funcional                                     |            | Unidade de Medida dos Produtos |  | METAS FISICAS por Exercício |      |      |      |
| Tipo   | Cód. | Descrição  | Função  | SubFunção  |                                |  | 2026                        | 2027 | 2028 | 2029 |
| 2  | 2006 | MANUT. DA SEC. MUN. DE ADMINISTRAÇÃO, PLANEJAMENTO E | 04  | 122        | %                              | Porcentagem                              | 85                          | 90   | 95   | 100  |
| 2  | 2007 | MANUTENÇÃO DA ASSESSORIA JURÍDICA                    | 03  | 091        | %                              | Porcentagem                              | 85                          | 90   | 95   | 100  |
| Código da(s) Ação(ões)                                       |      | METAS FINANCEIRAS por Exercício (em R\$)             |   |            |                                | Custo Total Estimado para a(s) AÇÃO(ÕES) |                             |      |      |      |
|  |      | 2026   | 2027  | 2028       | 2029                           |  |                             |      |      |      |
| 2007   |      | 249.750,00   | 262.237,50  | 275.349,38 | 289.116,84                     | 1.076.453,72                             |                             |      |      |      |
| Custo por Exercício da(s) Ação(ões) vinculada(s) ao PROGRAMA |      | 249.750,00   | 262.237,50  | 275.349,38 | 289.116,84                     | R\$ 1.076.453,72                         |                             |      |      |      |
| <b>Legenda: Tipo:</b>  |      |  | <b>Fonte de Recurso:</b>                                    |            |                                | <b>Categoria Econômica:</b>              |                             |      |      |      |
| 1-Projeto  |      |  | 01-Tesouro(Receitas Próprias)                               |            |                                | 3-Despesas Correntes(custeio)            |                             |      |      |      |
| 2-Atividade  |      |  | 02-Transferências e Convênios Estaduais-Vinculados          |            |                                | 4-Despesas de Capital(investimento)      |                             |      |      |      |
| 3-Operação Especial  |      |  | 05-Transferências e Convênios Federais-Vinculados           |            |                                | 9-Reserva de Contingência                |                             |      |      |      |
| 4-Reserva de Contingência                                    |      |  |   |            |                                |  |                             |      |      |      |



**PREFEITURA RIBAMAR FIQUENE**

AVENIDA PRINCIPAL

01.598.547/0001-01

|   |           |
|---|-----------|
| X | INICIAL   |
|   | ALTERAÇÃO |
|   | INCLUSÃO  |
|   | EXCLUSÃO  |

**Unidades Executoras e Ações voltadas ao Desenvolvimento do Programa Governamental - (PPA Inicial)**

| Classificação Institucional:                                 |      |   |  |            |                                |                                     |  |      |      |      |
|--|------|---|--|------------|--------------------------------|-------------------------------------|--|------|------|------|
| Entidade   |      | 1   | PREFEITURA RIBAMAR FIQUENE                           |            |                                |                                     |  |      |      |      |
| Poder  |      | 02  | PODER EXECUTIVO                                      |            |                                |                                     |  |      |      |      |
| Órgão  |      | 02.04   | SECRETARIA MUN. DE AGRICULTURA, INDUSTRIA E COMERCIO |            |                                |                                     |  |      |      |      |
| Unidade  |      | 02.04.00  | SECRETARIA MUN. DE AGRICULTURA, INDUSTRIA E COMERCIO |            |                                |                                     |  |      |      |      |
| AÇÃO(ÕES) de Governo:  |      |   | Classificação Funcional                              |            | Unidade de Medida dos Produtos |                                     | METAS FISICAS por Exercício              |      |      |      |
| Tipo   | Cód. | Descrição                                       | Função   | SubFunção  |                                |                                     | 2026                                     | 2027 | 2028 | 2029 |
| 2  | 2010 | MANUT. DA SEC. MUN. DE AGRICULTURA, INDÚSTRIA E | 20   | 122        | %                              | Porcentagem                         | 85                                       | 90   | 95   | 100  |
| Código da(s) Ação(ões)                                       |      | METAS FINANCEIRAS por Exercício (em R\$)        |  |            |                                |                                     | Custo Total Estimado para a(s) AÇÃO(ÕES) |      |      |      |
|  |      | 2026  | 2027   | 2028       | 2029                           |                                     |  |      |      |      |
| 2010   |      | 355.050,00                                      | 372.802,50   | 391.442,63 | 411.014,76                     | 1.530.309,89                        |  |      |      |      |
| Custo por Exercício da(s) Ação(ões) vinculada(s) ao PROGRAMA |      | 355.050,00                                      | 372.802,50   | 391.442,63 | 411.014,76                     | R\$ 1.530.309,89                    |  |      |      |      |
| <b>Legenda:</b> Tipo:  |      |   | Fonte de Recurso:                                    |            |                                | Categoria Econômica:                |  |      |      |      |
| 1-Projeto  |      |   | 01-Tesouro(Receitas Próprias)                        |            |                                | 3-Despesas Correntes(custeio)       |  |      |      |      |
| 2-Atividade  |      |   | 02-Transferências e Convênios Estaduais-Vinculados   |            |                                | 4-Despesas de Capital(investimento) |  |      |      |      |
| 3-Operação Especial  |      |   | 05-Transferências e Convênios Federeais-Vinculados   |            |                                | 9-Reserva de Contingência           |  |      |      |      |
| 4-Reserva de Contingência                                    |      |   |  |            |                                |                                     |  |      |      |      |

| Classificação Institucional:                                 |          |   |                               |            |                                |  |                             |      |      |      |
|--|----------|---|-------------------------------|------------|--------------------------------|--|-----------------------------|------|------|------|
| Entidade   | 1        | PREFEITURA RIBAMAR FIQUENE                |                               |            |                                |  |                             |      |      |      |
| Poder  | 02       | PODER EXECUTIVO                           |                               |            |                                |  |                             |      |      |      |
| Órgão  | 02.05    | SECRETARIA MUN. DE EDUCAÇÃO               |                               |            |                                |  |                             |      |      |      |
| Unidade  | 02.05.00 | SECRETARIA MUN. DE EDUCAÇÃO               |                               |            |                                |  |                             |      |      |      |
| AÇÃO(ÕES) de Governo:  |          |   | Classificação Funcional       |            | Unidade de Medida dos Produtos |  | METAS FISICAS por Exercício |      |      |      |
| Tipo   | Cód.     | Descrição                                 | Função                        | SubFunção  |                                |  | 2026                        | 2027 | 2028 | 2029 |
| 2  | 2014     | MANUTENÇÃO DA SECRETARIA MUL. DE EDUCAÇÃO | 12                            | 361        | %                              | Porcentagem                              | 85                          | 90   | 95   | 100  |
| Código da(s) Ação(ões)                                       |          | METAS FINANCEIRAS por Exercício (em R\$)  |                               |            |                                | Custo Total Estimado para a(s) AÇÃO(ÕES) |                             |      |      |      |
|  |          | 2026                                      | 2027                          | 2028       | 2029                           |  |                             |      |      |      |
| 2014   |          | 783.548,08                                | 822.725,48                    | 863.861,76 | 907.054,85                     | 3.377.190,17                             |                             |      |      |      |
| Custo por Exercício da(s) Ação(ões) vinculada(s) ao PROGRAMA |          | 783.548,08                                | 822.725,48                    | 863.861,76 | 907.054,85                     | R\$ 3.377.190,17                         |                             |      |      |      |
| <b>Legenda: Tipo:</b>  |          |   | <b>Fonte de Recurso:</b>      |            |                                | <b>Categoria Econômica:</b>              |                             |      |      |      |
| 1-Projeto  |          |   | 01-Tesouro(Receitas Próprias) |            |                                | 3-Despesas Correntes(custeio)            |                             |      |      |      |







# PREFEITURA RIBAMAR FIQUENE

AVENIDA PRINCIPAL

01.598.547/0001-01

|                                     |           |
|-------------------------------------|-----------|
| <input checked="" type="checkbox"/> | INICIAL   |
| <input type="checkbox"/>            | ALTERAÇÃO |
| <input type="checkbox"/>            | INCLUSÃO  |
| <input type="checkbox"/>            | EXCLUSÃO  |

## Unidades Executoras e Ações voltadas ao Desenvolvimento do Programa Governamental - (PPA Inicial)

2-Atividade  
3-Operação Especial  
4-Reserva de Contingência

02-Transferências e Convênios Estaduais-Vinculados  
05-Transferências e Convênios Federais-Vinculados

4-Despesas de Capital(investimento)  
9-Reserva de Contingência

### Classificação Institucional:

|          |          |   |
|----------|----------|---|
| Entidade | 1        | PREFEITURA RIBAMAR FIQUENE                        |
| Poder    | 02       | PODER EXECUTIVO                                   |
| Órgão    | 02.06    | SECRETARIA MUN. DE INFRAESTRUTURA E MEIO AMBIENTE |
| Unidade  | 02.06.00 | SECRETARIA MUN. DE INFRAESTRUTURA                 |

| AÇÃO(ÕES) de Governo: |      |   | Classificação Funcional |           | Unidade de Medida dos Produtos |             | METAS FISICAS por Exercício |      |      |      |
|-----------------------|------|---|-------------------------|-----------|--------------------------------|-------------|-----------------------------|------|------|------|
| Tipo                  | Cód. | Descrição                               | Função                  | SubFunção |                                |             | 2026                        | 2027 | 2028 | 2029 |
| 2                     | 2026 | MANUTENÇÃO SECRETARIA DE INFRAESTRUTURA | 04                      | 122       | %                              | Porcentagem | 85                          | 90   | 95   | 100  |

| Código da(s) Ação(ões)                                       | METAS FINANCEIRAS por Exercício (em R\$) |              |              |              | Custo Total Estimado para a(s) AÇÃO(ÕES) |
|--|--|--------------|--------------|--------------|--|
|  | 2026                                     | 2027         | 2028         | 2029         |  |
| 2026   | 1.145.550,00                             | 1.202.827,50 | 1.262.968,88 | 1.326.117,32 | 4.937.463,70                             |
| Custo por Exercício da(s) Ação(ões) vinculada(s) ao PROGRAMA | 1.145.550,00                             | 1.202.827,50 | 1.262.968,88 | 1.326.117,32 | R\$ 4.937.463,70                         |

#### Legenda: Tipo:

1-Projeto  
2-Atividade  
3-Operação Especial  
4-Reserva de Contingência

#### Fonte de Recurso:

01-Tesouro(Receitas Próprias)  
02-Transferências e Convênios Estaduais-Vinculados  
05-Transferências e Convênios Federais-Vinculados

#### Categoria Econômica:

3-Despesas Correntes(custeio)  
4-Despesas de Capital(investimento)  
9-Reserva de Contingência

### Classificação Institucional:

|          |          |                            |
|----------|----------|----------------------------|
| Entidade | 1        | PREFEITURA RIBAMAR FIQUENE |
| Poder    | 02       | PODER EXECUTIVO            |
| Órgão    | 02.15    | SECRETARIA MUN. DE SAÚDE   |
| Unidade  | 02.15.00 | SECRETARIA DE SAÚDE        |

| AÇÃO(ÕES) de Governo: |      |   | Classificação Funcional |           | Unidade de Medida dos Produtos |             | METAS FISICAS por Exercício |      |      |      |
|-----------------------|------|---|-------------------------|-----------|--------------------------------|-------------|-----------------------------|------|------|------|
| Tipo                  | Cód. | Descrição                                   | Função                  | SubFunção |                                |             | 2026                        | 2027 | 2028 | 2029 |
| 2                     | 2035 | MANUTENÇÃO DA SECRETARIA MUNICIPAL DE SAÚDE | 10                      | 122       | %                              | Porcentagem | 85                          | 90   | 95   | 100  |

| Código da(s) Ação(ões) | METAS FINANCEIRAS por Exercício (em R\$) |              |              |              | Custo Total Estimado para a(s) AÇÃO(ÕES) |
|------------------------|--|--------------|--------------|--------------|--|
|                        | 2026                                     | 2027         | 2028         | 2029         |  |
| 2035                   | 2.326.050,00                             | 2.442.352,50 | 2.564.470,13 | 2.692.693,63 | 10.025.566,26                            |





**PREFEITURA RIBAMAR FIQUENE****AVENIDA PRINCIPAL****01.598.547/0001-01**

|                                     |           |
|-------------------------------------|-----------|
| <input checked="" type="checkbox"/> | INICIAL   |
| <input type="checkbox"/>            | ALTERAÇÃO |
| <input type="checkbox"/>            | INCLUSÃO  |
| <input type="checkbox"/>            | EXCLUSÃO  |

**Unidades Executoras e Ações voltadas ao Desenvolvimento do Programa Governamental - (PPA Inicial)**

|  |  |              |              |                                     |                   |
|--|--|--------------|--------------|-------------------------------------|-------------------|
| Custo por Exercício da(s) Ação(ões) vinculada(s) ao PROGRAMA | 2.326.050,00                                       | 2.442.352,50 | 2.564.470,13 | 2.692.693,63                        | R\$ 10.025.566,26 |
| <b>Legenda:</b> Tipo:  | Fonte de Recurso:                                  |              |              | Categoria Econômica:                |                   |
| 1-Projeto  | 01-Tesouro(Receitas Próprias)                      |              |              | 3-Despesas Correntes(custeio)       |                   |
| 2-Atividade  | 02-Transferências e Convênios Estaduais-Vinculados |              |              | 4-Despesas de Capital(investimento) |                   |
| 3-Operação Especial  | 05-Transferências e Convênios Federais-Vinculados  |              |              | 9-Reserva de Contingência           |                   |
| 4-Reserva de Contingência                                    |  |              |              |                                     |                   |

| Classificação Institucional:                                 |      |  |  |            |                                |  |                                     |      |      |      |
|--|------|--|--|------------|--------------------------------|--|-------------------------------------|------|------|------|
| Entidade   |      | 4  | FUNDO MUNICIPAL DE SAÚDE - FMS                     |            |                                |  |                                     |      |      |      |
| Poder  |      | 02                                       | PODER EXECUTIVO                                    |            |                                |  |                                     |      |      |      |
| Órgão  |      | 02.11                                    | FUNDO MUNICIPAL DE SAÚDE - FMS                     |            |                                |  |                                     |      |      |      |
| Unidade  |      | 02.11.00                                 | FUNDO MUNICIPAL DE SAÚDE - FMS                     |            |                                |  |                                     |      |      |      |
| AÇÃO(ÕES) de Governo:  |      |  | Classificação Funcional                            |            | Unidade de Medida dos Produtos |  | METAS FISICAS por Exercício         |      |      |      |
| Tipo   | Cód. | Descrição                                | Função   | SubFunção  |                                |  | 2026                                | 2027 | 2028 | 2029 |
| 2  | 2041 | PISO NACIONAL DE ENFERMAGEM              | 10   | 122        | %                              | Porcentagem                              | 85                                  | 90   | 95   | 100  |
| Código da(s) Ação(ões)                                       |      | METAS FINANCEIRAS por Exercício (em R\$) |  |            |                                | Custo Total Estimado para a(s) AÇÃO(ÕES) |                                     |      |      |      |
|  |      | 2026                                     | 2027   | 2028       | 2029                           |  |                                     |      |      |      |
| 2041   |      | 315.069,24                               | 330.822,70   | 347.363,84 | 364.732,03                     | 1.357.987,81                             |                                     |      |      |      |
| Custo por Exercício da(s) Ação(ões) vinculada(s) ao PROGRAMA |      | 315.069,24                               | 330.822,70   | 347.363,84 | 364.732,03                     | R\$ 1.357.987,81                         |                                     |      |      |      |
| <b>Legenda: Tipo:</b>  |      |  | <b>Fonte de Recurso:</b>                           |            |                                |  | <b>Categoria Econômica:</b>         |      |      |      |
| 1-Projeto  |      |  | 01-Tesouro(Receitas Próprias)                      |            |                                |  | 3-Despesas Correntes(custeio)       |      |      |      |
| 2-Atividade  |      |  | 02-Transferências e Convênios Estaduais-Vinculados |            |                                |  | 4-Despesas de Capital(investimento) |      |      |      |
| 3-Operação Especial  |      |  | 05-Transferências e Convênios Federeais-Vinculados |            |                                |  | 9-Reserva de Contingência           |      |      |      |
| 4-Reserva de Contingência                                    |      |  |  |            |                                |  |                                     |      |      |      |

| Classificação Institucional: |      |   |                            |           |                                |             |                             |      |      |      |
|------------------------------|------|---|----------------------------|-----------|--------------------------------|-------------|-----------------------------|------|------|------|
| Entidade                     |      | 1   | PREFEITURA RIBAMAR FIQUENE |           |                                |             |                             |      |      |      |
| Poder                        |      | 02  | PODER EXECUTIVO            |           |                                |             |                             |      |      |      |
| Órgão                        |      | 02.02   | GABINETE DO PREFEITO       |           |                                |             |                             |      |      |      |
| Unidade                      |      | 02.02.00                                      | GABINETE DO PREFEITO       |           |                                |             |                             |      |      |      |
| AÇÃO(ÕES) de Governo:        |      |   | Classificação Funcional    |           | Unidade de Medida dos Produtos |             | METAS FISICAS por Exercício |      |      |      |
| Tipo                         | Cód. | Descrição                                     | Função                     | SubFunção |                                |             | 2026                        | 2027 | 2028 | 2029 |
| 2                            | 2091 | MANUTENÇÃO DA PROCURADORIA GERAL DO MUNICIPIO | 03                         | 062       | %                              | Porcentagem | 85                          | 90   | 95   | 100  |
| 2                            | 2092 | MANUTENÇÃO DA DEFENSORIA PÚBLICA MUNICIPAL    | 03                         | 091       | %                              | Porcentagem | 85                          | 90   | 95   | 100  |





**PREFEITURA RIBAMAR FIQUENE**

AVENIDA PRINCIPAL

01.598.547/0001-01

|                                     |           |
|-------------------------------------|-----------|
| <input checked="" type="checkbox"/> | INICIAL   |
| <input type="checkbox"/>            | ALTERAÇÃO |
| <input type="checkbox"/>            | INCLUSÃO  |
| <input type="checkbox"/>            | EXCLUSÃO  |

**Unidades Executoras e Ações voltadas ao Desenvolvimento do Programa Governamental - (PPA Inicial)**

| Código da(s) Ação(ões)   | METAS FINANCEIRAS por Exercício (em R\$) |            |            |            | Custo Total Estimado para a(s) AÇÃO(ÕES) |
|--|--|------------|------------|------------|--|
|  | 2026                                     | 2027       | 2028       | 2029       |  |
| 2092   | 109.350,00                               | 114.817,50 | 120.558,38 | 126.586,29 | 471.312,17                               |
| Custo por Exercício da(s) Ação(ões) vinculada(s) ao PROGRAMA   | 109.350,00                               | 114.817,50 | 120.558,38 | 126.586,29 | R\$ 471.312,17                           |
| <b>Legenda:</b> Tipo: 1-Projeto 2-Atividade 3-Operação Especial 4-Reserva de Contingência  |  |            |            |            |  |
| Fonte de Recurso: 01-Tesouro(Receitas Próprias) 02-Transferências e Convênios Estaduais-Vinculados 05-Transferências e Convênios Federais-Vinculados |  |            |            |            |  |
| Categoria Econômica: 3-Despesas Correntes(custeio) 4-Despesas de Capital(Investimento) 9-Reserva de Contingência                                     |  |            |            |            |  |

| Classificação Institucional:                                 |      |  |   |           |                                |             |  |      |      |      |
|--|------|--|---|-----------|--------------------------------|-------------|--|------|------|------|
| Entidade   |      | 1  | PREFEITURA RIBAMAR FIQUENE                                  |           |                                |             |  |      |      |      |
| Poder  |      | 02   | PODER EXECUTIVO   |           |                                |             |  |      |      |      |
| Órgão  |      | 02.03  | SECRETARIA MUN. ADMINISTRAÇÃO, PLANEJAMENTO                 |           |                                |             |  |      |      |      |
| Unidade  |      | 02.03.00   | SECRETARIA MUN. ADMINISTRAÇÃO, PLANEJAMENTO E MEIO AMBIENTE |           |                                |             |  |      |      |      |
| AÇÃO(ÕES) de Governo:  |      |  | Classificação Funcional                                     |           | Unidade de Medida dos Produtos |             | METAS FISICAS por Exercício              |      |      |      |
| Tipo   | Cód. | Descrição  | Função  | SubFunção |                                |             | 2026                                     | 2027 | 2028 | 2029 |
| 2  | 2094 | MANUTENÇÃO DA JUNTA DO SERVIÇO MILITAR             | 06  | 181       | %                              | Porcentagem | 85                                       | 90   | 95   | 100  |
| 2  | 2095 | AUXÍLIO A SEGURANÇA PÚBLICA NO ÂMBITO DO MUNICÍPIO | 06  | 181       | %                              | Porcentagem | 85                                       | 90   | 95   | 100  |
| Código da(s) Ação(ões)                                       |      |  | METAS FINANCEIRAS por Exercício (em R\$)                    |           |                                |             | Custo Total Estimado para a(s) AÇÃO(ÕES) |      |      |      |
|  |      |  | 2026  | 2027      | 2028                           | 2029        |  |      |      |      |
| 2095   |      |  | 62.100,00   | 65.205,00 | 68.465,25                      | 71.888,51   | 267.658,76                               |      |      |      |
| Custo por Exercício da(s) Ação(ões) vinculada(s) ao PROGRAMA |      |  | 62.100,00   | 65.205,00 | 68.465,25                      | 71.888,51   | R\$ 267.658,76                           |      |      |      |
| Legenda: Tipo:   |      |  | Fonte de Recurso:   |           |                                |             | Categoria Econômica:                     |      |      |      |
| 1-Projeto  |      |  | 01-Tesouro(Receitas Próprias)                               |           |                                |             | 3-Despesas Correntes(custeio)            |      |      |      |
| 2-Atividade  |      |  | 02-Transferências e Convênios Estaduais-Vinculados          |           |                                |             | 4-Despesas de Capital(investimento)      |      |      |      |
| 3-Operação Especial  |      |  | 05-Transferências e Convênios Federeais-Vinculados          |           |                                |             | 9-Reserva de Contingência                |      |      |      |
| 4-Reserva de Contingência                                    |      |  |   |           |                                |             |  |      |      |      |







PREFEITURA RIBAMAR FIQUENE

AVENIDA PRINCIPAL

01.598.547/0001-01

Página 10 de 71

|   |           |
|---|-----------|
| X | INICIAL   |
|   | ALTERAÇÃO |
|   | INCLUSÃO  |
|   | EXCLUSÃO  |

Unidades Executoras e Ações voltadas ao Desenvolvimento do Programa Governamental - (PPA Inicial)

| Classificação Institucional:  |          |  |  |            |                                |  |                             |      |      |      |
|---|----------|--|--|------------|--------------------------------|--|-----------------------------|------|------|------|
| Entidade  | 7        | SERVIÇO AUTÔNOMO DE ÁGUA E ESGOTO - SAAE |  |            |                                |  |                             |      |      |      |
| Poder   | 02       | PODER EXECUTIVO                          |  |            |                                |  |                             |      |      |      |
| Órgão   | 02.14    | SERVIÇO AUTÔNOMO DE ÁGUA E ESGOTO - SAAE |  |            |                                |  |                             |      |      |      |
| Unidade   | 02.14.00 | SERVIÇO AUTÔNOMO DE ÁGUA E ESGOTO - SAAE |  |            |                                |  |                             |      |      |      |
| AÇÃO(ÕES) de Governo:   |          |  | Classificação Funcional  |            | Unidade de Medida dos Produtos |  | METAS FISICAS por Exercício |      |      |      |
| Tipo  | Cód.     | Descrição                                | Função   | SubFunção  |                                |  | 2026                        | 2027 | 2028 | 2029 |
| 2   | 2103     | MANUTENÇÃO DOS SERVIÇOS ADMINISTRATIVOS  | 04   | 122        | %                              | Porcentagem  | 85                          | 90   | 95   | 100  |
| Código da(s) Ação(ões)  |          | METAS FINANCEIRAS por Exercício (em R\$) |  |            |                                | Custo Total Estimado para a(s) AÇÃO(ÕES)   |                             |      |      |      |
|   |          | 2026                                     | 2027   | 2028       | 2029                           |  |                             |      |      |      |
| 2103  |          | 187.650,00                               | 197.032,50   | 206.884,13 | 217.228,33                     | 808.794,96   |                             |      |      |      |
| Custo por Exercício da(s) Ação(ões) vinculada(s) ao PROGRAMA  |          | 187.650,00                               | 197.032,50   | 206.884,13 | 217.228,33                     | R\$ 808.794,96   |                             |      |      |      |
| <b>Legenda: Tipo:</b><br>1-Projeto<br>2-Atividade<br>3-Operação Especial<br>4-Reserva de Contingência |          |  | <b>Fonte de Recurso:</b><br>01-Tesouro(Receitas Próprias)<br>02-Transferências e Convênios Estaduais-Vinculados<br>05-Transferências e Convênios Federais-Vinculados |            |                                | <b>Categoria Econômica:</b><br>3-Despesas Correntes(custeio)<br>4-Despesas de Capital(investimento)<br>9-Reserva de Contingência |                             |      |      |      |

| Classificação Institucional:                                 |          |   |   |           |                                |  |                             |      |      |      |
|--|----------|---|---|-----------|--------------------------------|--|-----------------------------|------|------|------|
| Entidade   | 1        | PREFEITURA RIBAMAR FIQUENE                        |   |           |                                |  |                             |      |      |      |
| Poder  | 02       | PODER EXECUTIVO                                   |   |           |                                |  |                             |      |      |      |
| Órgão  | 02.06    | SECRETARIA MUN. DE INFRAESTRUTURA E MEIO AMBIENTE |   |           |                                |  |                             |      |      |      |
| Unidade  | 02.06.00 | SECRETARIA MUN. DE INFRAESTRUTURA                 |   |           |                                |  |                             |      |      |      |
| AÇÃO(ÕES) de Governo:  |          |   | Classificação Funcional                                   |           | Unidade de Medida dos Produtos |  | METAS FISICAS por Exercício |      |      |      |
| Tipo   | Cód.     | Descrição   | Função  | SubFunção |                                |  | 2026                        | 2027 | 2028 | 2029 |
| 2  | 2118     | IDENTIFICAÇÃO DE VIAS PÚBLICAS                    | 15  | 452       | %                              | Porcentagem  | 85                          | 90   | 95   | 100  |
| Código da(s) Ação(ões)                                       |          | METAS FINANCEIRAS por Exercício (em R\$)          |   |           |                                | Custo Total Estimado para a(s) AÇÃO(ÕES)                     |                             |      |      |      |
|  |          | 2026  | 2027  | 2028      | 2029                           |  |                             |      |      |      |
| 2118   |          | 21.600,00   | 22.680,00   | 23.814,00 | 25.004,70                      | 93.098,70  |                             |      |      |      |
| Custo por Exercício da(s) Ação(ões) vinculada(s) ao PROGRAMA |          | 21.600,00   | 22.680,00   | 23.814,00 | 25.004,70                      | R\$ 93.098,70  |                             |      |      |      |
| <b>Legenda: Tipo:</b><br>1-Projeto                           |          |   | <b>Fonte de Recurso:</b><br>01-Tesouro(Receitas Próprias) |           |                                | <b>Categoria Econômica:</b><br>3-Despesas Correntes(custeio) |                             |      |      |      |







# PREFEITURA RIBAMAR FIQUENE

AVENIDA PRINCIPAL

01.598.547/0001-01

Página 11 de 71

|   |           |
|---|-----------|
| X | INICIAL   |
|   | ALTERAÇÃO |
|   | INCLUSÃO  |
|   | EXCLUSÃO  |

## Unidades Executoras e Ações voltadas ao Desenvolvimento do Programa Governamental - (PPA Inicial)

2-Atividade  
3-Operação Especial  
4-Reserva de Contingência

02-Transferências e Convênios Estaduais-Vinculados  
05-Transferências e Convênios Federais-Vinculados

4-Despesas de Capital(investimento)  
9-Reserva de Contingência

### Classificação Institucional:

|          |          |   |
|----------|----------|---|
| Entidade | 1        | PREFEITURA RIBAMAR FIQUENE                                  |
| Poder    | 02       | PODER EXECUTIVO   |
| Órgão    | 02.03    | SECRETARIA MUN. ADMINISTRAÇÃO, PLANEJAMENTO                 |
| Unidade  | 02.03.00 | SECRETARIA MUN. ADMINISTRAÇÃO, PLANEJAMENTO E MEIO AMBIENTE |

| AÇÃO(ÕES) de Governo: |      |   | Classificação Funcional |           | Unidade de Medida dos Produtos |             | METAS FISICAS por Exercício |      |      |      |
|-----------------------|------|---|-------------------------|-----------|--------------------------------|-------------|-----------------------------|------|------|------|
| Tipo                  | Cód. | Descrição   | Função                  | SubFunção |                                |             | 2026                        | 2027 | 2028 | 2029 |
| 2                     | 2123 | PAGAMENTO DE PRECATÓRIOS, R P V E SENTENÇAS JUDICIAIS | 02                      | 092       | %                              | Porcentagem | 85                          | 90   | 95   | 100  |
| 2                     | 2157 | CONTRIBUIÇÕES A ENTIDADES REPRESENTATIVAS DE CLASSE   | 04                      | 122       | %                              | Porcentagem | 85                          | 90   | 95   | 100  |
| 2                     | 2158 | PARTICIPAÇÃO EM CONSÓRCIOS PÚBLICOS                   | 04                      | 122       | %                              | Porcentagem | 85                          | 90   | 95   | 100  |

| Código da(s) Ação(ões)                                       | METAS FINANCEIRAS por Exercício (em R\$) |           |           |           | Custo Total Estimado para a(s) AÇÃO(ÕES) |
|--|--|-----------|-----------|-----------|--|
|  | 2026                                     | 2027      | 2028      | 2029      |  |
| 2158   | 71.550,00                                | 75.127,50 | 78.883,88 | 82.828,07 | 308.389,45                               |
| Custo por Exercício da(s) Ação(ões) vinculada(s) ao PROGRAMA | 71.550,00                                | 75.127,50 | 78.883,88 | 82.828,07 | R\$ 308.389,45                           |

#### Legenda: Tipo:

1-Projeto  
2-Atividade  
3-Operação Especial  
4-Reserva de Contingência

#### Fonte de Recurso:

01-Tesouro(Receitas Próprias)  
02-Transferências e Convênios Estaduais-Vinculados  
05-Transferências e Convênios Federais-Vinculados

#### Categoria Econômica:

3-Despesas Correntes(custeio)  
4-Despesas de Capital(investimento)  
9-Reserva de Contingência

### Classificação Institucional:

|          |          |                                |
|----------|----------|--------------------------------|
| Entidade | 4        | FUNDO MUNICIPAL DE SAÚDE - FMS |
| Poder    | 02       | PODER EXECUTIVO                |
| Órgão    | 02.11    | FUNDO MUNICIPAL DE SAÚDE - FMS |
| Unidade  | 02.11.00 | FUNDO MUNICIPAL DE SAÚDE - FMS |

| AÇÃO(ÕES) de Governo: |      |  | Classificação Funcional |           | Unidade de Medida dos Produtos |             | METAS FISICAS por Exercício |      |      |      |
|-----------------------|------|--|-------------------------|-----------|--------------------------------|-------------|-----------------------------|------|------|------|
| Tipo                  | Cód. | Descrição                              | Função                  | SubFunção |                                |             | 2026                        | 2027 | 2028 | 2029 |
| 2                     | 2180 | MANUTENÇÃO DO FUNDO MUNICIPAL DE SAUDE | 10                      | 122       | %                              | Porcentagem | 85                          | 90   | 95   | 100  |



**PREFEITURA RIBAMAR FIQUENE****AVENIDA PRINCIPAL****01.598.547/0001-01**

Página 12 de 71

|                                     |           |
|-------------------------------------|-----------|
| <input checked="" type="checkbox"/> | INICIAL   |
| <input type="checkbox"/>            | ALTERAÇÃO |
| <input type="checkbox"/>            | INCLUSÃO  |
| <input type="checkbox"/>            | EXCLUSÃO  |

**Unidades Executoras e Ações voltadas ao Desenvolvimento do Programa Governamental - (PPA Inicial)**

| Código da(s) Ação(ões)  | METAS FINANCEIRAS por Exercício (em R\$) |              |              |              | Custo Total Estimado para a(s) AÇÃO(ÕES) |
|---|--|--------------|--------------|--------------|--|
|   | 2026                                     | 2027         | 2028         | 2029         |  |
| 2180  | 1.381.000,00                             | 1.450.050,00 | 1.522.552,50 | 1.598.680,13 | 5.952.282,63                             |
| Custo por Exercício da(s) Ação(ões) vinculada(s) ao PROGRAMA  | 1.381.000,00                             | 1.450.050,00 | 1.522.552,50 | 1.598.680,13 | R\$ 5.952.282,63                         |
| <b>Legenda:</b> Tipo: 1-Projeto 2-Atividade 3-Operação Especial 4-Reserva de Contingência<br>Fonte de Recurso: 01-Tesouro(Receitas Próprias) 02-Transferências e Convênios Estaduais-Vinculados 05-Transferências e Convênios Federais-Vinculados<br>Categoria Econômica: 3-Despesas Correntes(custeio) 4-Despesas de Capital(investimento) 9-Reserva de Contingência |  |              |              |              |  |

| Classificação Institucional:                                 |      |  |   |           |                                |             |  |      |      |      |
|--|------|--|---|-----------|--------------------------------|-------------|--|------|------|------|
| Entidade   |      | 1  | PREFEITURA RIBAMAR FIQUENE                                  |           |                                |             |  |      |      |      |
| Poder  |      | 02                                       | PODER EXECUTIVO   |           |                                |             |  |      |      |      |
| Órgão  |      | 02.03                                    | SECRETARIA MUN. ADMINISTRAÇÃO, PLANEJAMENTO                 |           |                                |             |  |      |      |      |
| Unidade  |      | 02.03.00                                 | SECRETARIA MUN. ADMINISTRAÇÃO, PLANEJAMENTO E MEIO AMBIENTE |           |                                |             |  |      |      |      |
| AÇÃO(ÕES) de Governo:  |      |  | Classificação Funcional                                     |           | Unidade de Medida dos Produtos |             | METAS FISICAS por Exercício              |      |      |      |
| Tipo   | Cód. | Descrição                                | Função  | SubFunção |                                |             | 2026                                     | 2027 | 2028 | 2029 |
| 3  | 9094 | CONTRIBUIÇÃO PREVIDENCIÁRIA AO INSS      | 09  | 271       | %                              | Porcentagem | 85                                       | 90   | 95   | 100  |
| Código da(s) Ação(ões)                                       |      | METAS FINANCEIRAS por Exercício (em R\$) |   |           |                                |             | Custo Total Estimado para a(s) AÇÃO(ÕES) |      |      |      |
|  |      | 2026                                     | 2027  |           | 2028                           | 2029        |  |      |      |      |
| 9094   |      | 468.450,00                               | 491.872,50  |           | 516.466,13                     | 542.289,43  | 2.019.078,06                             |      |      |      |
| Custo por Exercício da(s) Ação(ões) vinculada(s) ao PROGRAMA |      | 468.450,00                               | 491.872,50  |           | 516.466,13                     | 542.289,43  | R\$ 2.019.078,06                         |      |      |      |
| <b>Legenda:</b> Tipo:  |      |  | <b>Fonte de Recurso:</b>                                    |           |                                |             | <b>Categoria Econômica:</b>              |      |      |      |
| 1-Projeto  |      |  | 01-Tesouro(Receitas Próprias)                               |           |                                |             | 3-Despesas Correntes(custeio)            |      |      |      |
| 2-Atividade  |      |  | 02-Transferências e Convênios Estaduais-Vinculados          |           |                                |             | 4-Despesas de Capital(investimento)      |      |      |      |
| 3-Operação Especial  |      |  | 05-Transferências e Convênios Federeais-Vinculados          |           |                                |             | 9-Reserva de Contingência                |      |      |      |
| 4-Reserva de Contingência                                    |      |  |   |           |                                |             |  |      |      |      |





**PREFEITURA RIBAMAR FIQUENE**

AVENIDA PRINCIPAL

01.598.547/0001-01

|                                     |           |
|-------------------------------------|-----------|
| <input checked="" type="checkbox"/> | INICIAL   |
| <input type="checkbox"/>            | ALTERAÇÃO |
| <input type="checkbox"/>            | INCLUSÃO  |
| <input type="checkbox"/>            | EXCLUSÃO  |

Unidades Executoras e Ações voltadas ao Desenvolvimento do Programa Governamental - (PPA Inicial)

**PROGRAMA GOVERNAMENTAL:**

| Tipo  | Cód. | Descrição                 | Classificação:                                  |             |                |               |      |  |      |      |
|---|------|---------------------------|---|-------------|----------------|---------------|------|--|------|------|
| 2   | 0004 | ADMINISTRAÇÃO DE RECEITAS | <input checked="" type="checkbox"/> Finalístico |             |                |               |      |  |      |      |
|   |      |                           | <input type="checkbox"/> Apoio Administrativo   |             |                |               |      |  |      |      |
|   |      |                           | <input type="checkbox"/> Operações Especiais    |             |                |               |      |  |      |      |
| Público Alvo:   |      |                           |   |             |                |               |      |  |      |      |
| Objetivo: AUXILIAR A ADMINISTRAÇÃO SISTEMÁTICA FOCANDO NA ESTRUTURÃO DAS AÇÕES DO GOVERNAMENTAIS  |      |                           |   |             |                |               |      |  |      |      |
| Justificativa: AUXILIAR A ADMINISTRAÇÃO SISTEMÁTICA FOCANDO NA ESTRUTURÃO DAS AÇÕES DO GOVERNAMENTAIS   |      |                           |   |             |                |               |      |  |      |      |
| META(S) de Resultado(s)   |      |                           |   |             |                |               |      | Previsão da Evolução do(s) Indicador(es) por Exercício |      |      |
| Indicador(es) do(s) Programa(s)   |      |                           | Unidade de Medida do(s) Indicador(es)           |             | Índice Recente | Índice Futuro | 2026 | 2027   | 2028 | 2029 |
| Percentual  |      |                           | %   | Porcentagem | 80             | 100           | 85   | 90   | 95   | 100  |
| Custo Total Estimado para o PROGRAMA .....  |      |                           |   |             |                |               |      | 2.019.078,06   |      |      |
| Legenda:      Tipo:    0-Encargos Especiais                      1-Caráter Continuado (Plurianual)                      2-Não Continuado (Anual / Temporário) |      |                           |   |             |                |               |      |  |      |      |

**Classificação Institucional:**

|  |      |   |   |           |                                |             |  |      |      |      |
|--|------|---|---|-----------|--------------------------------|-------------|--|------|------|------|
| Entidade   |      | 1   | PREFEITURA RIBAMAR FIQUENE                                  |           |                                |             |  |      |      |      |
| Poder  |      | 02  | PODER EXECUTIVO   |           |                                |             |  |      |      |      |
| Órgão  |      | 02.03                                     | SECRETARIA MUN. ADMINISTRAÇÃO, PLANEJAMENTO                 |           |                                |             |  |      |      |      |
| Unidade  |      | 02.03.00                                  | SECRETARIA MUN. ADMINISTRAÇÃO, PLANEJAMENTO E MEIO AMBIENTE |           |                                |             |  |      |      |      |
| AÇÃO(ÕES) de Governo:  |      |   | Classificação Funcional                                     |           | Unidade de Medida dos Produtos |             | METAS FISICAS por Exercício              |      |      |      |
| Tipo   | Cód. | Descrição                                 | Função  | SubFunção |                                |             | 2026                                     | 2027 | 2028 | 2029 |
| 2  | 2008 | PAGTO JUROS E AMORT. DA DÍVIDA CONTRATADA | 04  | 841       | %                              | Porcentagem | 85                                       | 90   | 95   | 100  |
| Código da(s) Ação(ões)                                       |      |   | METAS FINANCEIRAS por Exercício (em R\$)                    |           |                                |             | Custo Total Estimado para a(s) AÇÃO(ÕES) |      |      |      |
|  |      |   | 2026  | 2027      | 2028                           | 2029        |  |      |      |      |
| 2008   |      |   | 71.550,00   | 75.127,50 | 78.883,88                      | 82.828,07   | 308.389,45                               |      |      |      |
| Custo por Exercício da(s) Ação(ões) vinculada(s) ao PROGRAMA |      |   | 71.550,00   | 75.127,50 | 78.883,88                      | 82.828,07   | R\$ 308.389,45                           |      |      |      |
| Legenda: Tipo:   |      |   | Fonte de Recurso:   |           |                                |             | Categoria Econômica:                     |      |      |      |
| 1-Projeto  |      |   | 01-Tesouro(Receitas Próprias)                               |           |                                |             | 3-Despesas Correntes(custeio)            |      |      |      |
| 2-Atividade  |      |   | 02-Transferências e Convênios Estaduais-Vinculados          |           |                                |             | 4-Despesas de Capital(investimento)      |      |      |      |
| 3-Operação Especial  |      |   | 05-Transferências e Convênios Federais-Vinculados           |           |                                |             | 9-Reserva de Contingência                |      |      |      |
| 4-Reserva de Contingência                                    |      |   |   |           |                                |             |  |      |      |      |



**PREFEITURA RIBAMAR FIQUENE**

AVENIDA PRINCIPAL

01.598.547/0001-01

|   |           |
|---|-----------|
| X | INICIAL   |
|   | ALTERAÇÃO |
|   | INCLUSÃO  |
|   | EXCLUSÃO  |

**Unidades Executoras e Ações voltadas ao Desenvolvimento do Programa Governamental - (PPA Inicial)**

| Classificação Institucional:                                 |      |   |  |            |                                |             |  |      |      |      |
|--|------|---|--|------------|--------------------------------|-------------|--|------|------|------|
| Entidade   |      | 1   | PREFEITURA RIBAMAR FIQUENE                         |            |                                |             |  |      |      |      |
| Poder  |      | 02  | PODER EXECUTIVO                                    |            |                                |             |  |      |      |      |
| Órgão  |      | 02.08   | SECRETARIA MUN. DE ECONOMIA E FINANÇAS             |            |                                |             |  |      |      |      |
| Unidade  |      | 02.08.00  | SECRETARIA MUN. DE ECONOMIA E FINANÇAS             |            |                                |             |  |      |      |      |
| AÇÃO(ÕES) de Governo:  |      |   | Classificação Funcional                            |            | Unidade de Medida dos Produtos |             | METAS FISICAS por Exercício              |      |      |      |
| Tipo   | Cód. | Descrição                                       | Função   | SubFunção  |                                |             | 2026                                     | 2027 | 2028 | 2029 |
| 2  | 2064 | MANUTENÇÃO DA SECRETARIA DE ECONOMIA E FINANÇAS | 04   | 123        | %                              | Porcentagem | 85                                       | 90   | 95   | 100  |
| 2  | 2065 | MANUTENÇÃO DA CONTABILIDADE                     | 04   | 124        | %                              | Porcentagem | 85                                       | 90   | 95   | 100  |
| Código da(s) Ação(ões)                                       |      |   | METAS FINANCEIRAS por Exercício (em R\$)           |            |                                |             | Custo Total Estimado para a(s) AÇÃO(ÕES) |      |      |      |
|  |      |   | 2026   | 2027       | 2028                           | 2029        |  |      |      |      |
| 2065   |      |   | 425.250,00   | 446.512,50 | 468.838,13                     | 492.280,03  | 1.832.880,66                             |      |      |      |
| Custo por Exercício da(s) Ação(ões) vinculada(s) ao PROGRAMA |      |   | 425.250,00   | 446.512,50 | 468.838,13                     | 492.280,03  | R\$ 1.832.880,66                         |      |      |      |
| <b>Legenda:</b> Tipo:  |      |   | Fonte de Recurso:                                  |            |                                |             | Categoria Econômica:                     |      |      |      |
| 1-Projeto  |      |   | 01-Tesouro(Receitas Próprias)                      |            |                                |             | 3-Despesas Correntes(custeio)            |      |      |      |
| 2-Atividade  |      |   | 02-Transferências e Convênios Estaduais-Vinculados |            |                                |             | 4-Despesas de Capital(Investimento)      |      |      |      |
| 3-Operação Especial  |      |   | 05-Transferências e Convênios Federais-Vinculados  |            |                                |             | 9-Reserva de Contingência                |      |      |      |
| 4-Reserva de Contingência                                    |      |   |  |            |                                |             |  |      |      |      |

| Classificação Institucional: |          |   |                         |            |                                |             |  |      |      |      |
|------------------------------|----------|---|-------------------------|------------|--------------------------------|-------------|--|------|------|------|
| Entidade                     | 1        | PREFEITURA RIBAMAR FIQUENE                                  |                         |            |                                |             |  |      |      |      |
| Poder                        | 02       | PODER EXECUTIVO   |                         |            |                                |             |  |      |      |      |
| Órgão                        | 02.03    | SECRETARIA MUN. ADMINISTRAÇÃO, PLANEJAMENTO                 |                         |            |                                |             |  |      |      |      |
| Unidade                      | 02.03.00 | SECRETARIA MUN. ADMINISTRAÇÃO, PLANEJAMENTO E MEIO AMBIENTE |                         |            |                                |             |  |      |      |      |
| AÇÃO(ÕES) de Governo:        |          |   | Classificação Funcional |            | Unidade de Medida dos Produtos |             | METAS FISICAS por Exercício              |      |      |      |
| Tipo                         | Cód.     | Descrição   | Função                  | SubFunção  |                                |             | 2026                                     | 2027 | 2028 | 2029 |
| 2                            | 2163     | IMPLANTAÇÃO E MANUTENÇÃO DO SIAFIC                          | 04                      | 122        | %                              | Porcentagem | 85                                       | 90   | 95   | 100  |
| 3                            | 9093     | PAGAMENTO DE PARCELAMENTOS DE DÉBITOS JUNTO AO INSS         | 04                      | 841        | %                              | Porcentagem | 85                                       | 90   | 95   | 100  |
| Código da(s) Ação(ões)       |          | METAS FINANCEIRAS por Exercício (em R\$)                    |                         |            |                                |             | Custo Total Estimado para a(s) AÇÃO(ÕES) |      |      |      |
|                              |          |   | 2026                    | 2027       | 2028                           | 2029        |  |      |      |      |
| 9093                         |          |   | 355.050,00              | 372.802,50 | 391.442,63                     | 411.014,76  | 1.530.309,89                             |      |      |      |
|                              |          |   |                         |            |                                |             |  |      |      |      |







PREFEITURA RIBAMAR FIQUENE

AVENIDA PRINCIPAL

01.598.547/0001-01

Página 15 de 71

|                                     |           |
|-------------------------------------|-----------|
| <input checked="" type="checkbox"/> | INICIAL   |
| <input type="checkbox"/>            | ALTERAÇÃO |
| <input type="checkbox"/>            | INCLUSÃO  |
| <input type="checkbox"/>            | EXCLUSÃO  |

Unidades Executoras e Ações voltadas ao Desenvolvimento do Programa Governamental - (PPA Inicial)

|  |  |            |            |                                     |                  |
|--|--|------------|------------|-------------------------------------|------------------|
| Custo por Exercício da(s) Ação(ões) vinculada(s) ao PROGRAMA | 355.050,00   | 372.802,50 | 391.442,63 | 411.014,76                          | R\$ 1.530.309,89 |
| <b>Legenda:</b> Tipo:  | Fonte de Recurso:                                  |            |            | Categoria Econômica:                |                  |
| 1-Projeto  | 01-Tesouro(Receitas Próprias)                      |            |            | 3-Despesas Correntes(custeio)       |                  |
| 2-Atividade  | 02-Transferências e Convênios Estaduais-Vinculados |            |            | 4-Despesas de Capital(investimento) |                  |
| 3-Operação Especial  | 05-Transferências e Convênios Federais-Vinculados  |            |            | 9-Reserva de Contingência           |                  |
| 4-Reserva de Contingência                                    |  |            |            |                                     |                  |



**PREFEITURA RIBAMAR FIQUENE**

AVENIDA PRINCIPAL

01.598.547/0001-01

|                                     |           |
|-------------------------------------|-----------|
| <input checked="" type="checkbox"/> | INICIAL   |
| <input type="checkbox"/>            | ALTERAÇÃO |
| <input type="checkbox"/>            | INCLUSÃO  |
| <input type="checkbox"/>            | EXCLUSÃO  |

**Unidades Executoras e Ações voltadas ao Desenvolvimento do Programa Governamental - (PPA Inicial)****PROGRAMA GOVERNAMENTAL:**

| Tipo  | Cód. | Descrição  | Classificação:                        |                      |                |               |      |  |      |      |
|---|------|--|---------------------------------------|----------------------|----------------|---------------|------|--|------|------|
| 2   | 0005 | GESTÃO DA POLÍTICA DE ASSISTÊNCIA SOCIAL NO ÂMBITO DO SUAS | X                                     | Finalístico          |                |               |      |  |      |      |
|   |      |  |                                       | Apoio Administrativo |                |               |      |  |      |      |
|   |      |  |                                       | Operações Especiais  |                |               |      |  |      |      |
| Público Alvo:   |      |  |                                       |                      |                |               |      |  |      |      |
| Objetivo: PROMOVER O DIREITO AO ACESSO BÁSICO À POLÍTICAS PÚBLICAS DE ASSISTÊNCIA, PROTEÇÃO À FAMÍLIA,  |      |  |                                       |                      |                |               |      |  |      |      |
| Justificativa: PROMOVER O DIREITO AO ACESSO BÁSICO À POLÍTICAS PÚBLICAS DE ASSISTÊNCIA, PROTEÇÃO À FAMÍLIA,   |      |  |                                       |                      |                |               |      |  |      |      |
| META(S) de Resultado(s)   |      |  |                                       |                      |                |               |      | Previsão da Evolução do(s) Indicador(es) por Exercício |      |      |
| Indicador(es) do(s) Programa(s)   |      |  | Unidade de Medida do(s) Indicador(es) |                      | Índice Recente | Índice Futuro | 2026 | 2027   | 2028 | 2029 |
| Percentual  |      |  | %                                     | Porcentagem          | 80             | 100           | 85   | 90   | 95   | 100  |
| Custo Total Estimado para o PROGRAMA .....  |      |  |                                       |                      |                |               |      | 471.312,17   |      |      |
| Legenda:      Tipo:    0-Encargos Especiais                      1-Caráter Continuado (Plurianual)                      2-Não Continuado (Anual / Temporário) |      |  |                                       |                      |                |               |      |  |      |      |

**Classificação Institucional:**

|          |          |  |
|----------|----------|--|
| Entidade | 5        | FUNDO MUNICIPAL DE ASSISTÊNCIA SOCIAL - FMAS |
| Poder    | 02       | PODER EXECUTIVO                              |
| Órgão    | 02.12    | FUNDO MUNICIPAL DE ASSISTÊNCIA SOCIAL - FMAS |
| Unidade  | 02.12.00 | FUNDO MUNICIPAL DE ASSISTÊNCIA SOCIAL - FMAS |

| AÇÃO(ÕES) de Governo: |      |   | Classificação Funcional |           | Unidade de Medida dos Produtos |             | METAS FISICAS por Exercício |      |      |      |
|-----------------------|------|---|-------------------------|-----------|--------------------------------|-------------|-----------------------------|------|------|------|
| Tipo                  | Cód. | Descrição   | Função                  | SubFunção |                                |             | 2026                        | 2027 | 2028 | 2029 |
| 1                     | 1132 | AQUISIÇÃO DE VEÍCULOS, MATERIAL PERMANENTE E EQUIP. | 08                      | 122       | %                              | Porcentagem | 85                          | 90   | 95   | 100  |
| 1                     | 1133 | CONSTRUÇÃO E REFORMA DE EQUIPAMENTOS PÚBLICOS       | 08                      | 244       | %                              | Porcentagem | 85                          | 90   | 95   | 100  |
| 2                     | 2124 | GESTÃO DO SISTEMA ÚNICO DA ASSISTÊNCIA SOCIAL       | 08                      | 244       | %                              | Porcentagem | 85                          | 90   | 95   | 100  |

| Código da(s) Ação(ões)                                       | METAS FINANCEIRAS por Exercício (em R\$) |            |            |            | Custo Total Estimado para a(s) AÇÃO(ÕES) |
|--|--|------------|------------|------------|--|
|  | 2026                                     | 2027       | 2028       | 2029       |  |
| 2124   | 109.350,00                               | 114.817,50 | 120.558,38 | 126.586,29 | 471.312,17                               |
| Custo por Exercício da(s) Ação(ões) vinculada(s) ao PROGRAMA | 109.350,00                               | 114.817,50 | 120.558,38 | 126.586,29 | R\$ 471.312,17                           |

**Legenda: Tipo:**

- 1-Projeto
- 2-Atividade
- 3-Operação Especial
- 4-Reserva de Contingência

**Fonte de Recurso:**

- 01-Tesouro(Receitas Próprias)
- 02-Transferências e Convênios Estaduais-Vinculados
- 05-Transferências e Convênios Federais-Vinculados

**Categoria Econômica:**

- 3-Despesas Correntes(custeio)
- 4-Despesas de Capital(investimento)
- 9-Reserva de Contingência





**PREFEITURA RIBAMAR FIQUENE****AVENIDA PRINCIPAL****01.598.547/0001-01**

|                                     |           |
|-------------------------------------|-----------|
| <input checked="" type="checkbox"/> | INICIAL   |
| <input type="checkbox"/>            | ALTERAÇÃO |
| <input type="checkbox"/>            | INCLUSÃO  |
| <input type="checkbox"/>            | EXCLUSÃO  |

**Unidades Executoras e Ações voltadas ao Desenvolvimento do Programa Governamental - (PPA Inicial)**

| Classificação Institucional:                                 |      |   |  |            |                                |  |                             |            |      |                |
|--|------|---|--|------------|--------------------------------|--|-----------------------------|------------|------|----------------|
| Entidade   |      | 1   | PREFEITURA RIBAMAR FIQUENE                         |            |                                |  |                             |            |      |                |
| Poder  |      | 02  | PODER EXECUTIVO                                    |            |                                |  |                             |            |      |                |
| Órgão  |      | 02.06   | SECRETARIA MUN. DE INFRAESTRUTURA E MEIO AMBIENTE  |            |                                |  |                             |            |      |                |
| Unidade  |      | 02.06.00  | SECRETARIA MUN. DE INFRAESTRUTURA                  |            |                                |  |                             |            |      |                |
| AÇÃO(ÕES) de Governo:  |      |   | Classificação Funcional                            |            | Unidade de Medida dos Produtos |  | METAS FISICAS por Exercício |            |      |                |
| Tipo   | Cód. | Descrição   | Função   | SubFunção  |                                |  | 2026                        | 2027       | 2028 | 2029           |
| 2  | 2126 | MANUT. E FUNCIONAMENTO DA SECRETARIA MUNICIPAL DE | 08   | 122        | %                              | Porcentagem                              | 85                          | 90         | 95   | 100            |
| Código da(s) Ação(ões)                                       |      | METAS FINANCEIRAS por Exercício (em R\$)          |  |            |                                | Custo Total Estimado para a(s) AÇÃO(ÕES) |                             |            |      |                |
|  |      | 2026  | 2027   | 2028       | 2029                           |  |                             |            |      |                |
| 2126   |      | 213.975,00  |  | 224.673,75 |                                | 235.907,44                               |                             | 247.702,81 |      | 922.259,00     |
| Custo por Exercício da(s) Ação(ões) vinculada(s) ao PROGRAMA |      | 213.975,00  |  | 224.673,75 |                                | 235.907,44                               |                             | 247.702,81 |      | R\$ 922.259,00 |
| <b>Legenda: Tipo:</b>  |      |   | <b>Fonte de Recurso:</b>                           |            |                                | <b>Categoria Econômica:</b>              |                             |            |      |                |
| 1-Projeto  |      |   | 01-Tesouro(Receitas Próprias)                      |            |                                | 3-Despesas Correntes(custeio)            |                             |            |      |                |
| 2-Atividade  |      |   | 02-Transferências e Convênios Estaduais-Vinculados |            |                                | 4-Despesas de Capital(investimento)      |                             |            |      |                |
| 3-Operação Especial  |      |   | 05-Transferências e Convênios Federeais-Vinculados |            |                                | 9-Reserva de Contingência                |                             |            |      |                |
| 4-Reserva de Contingência                                    |      |   |  |            |                                |  |                             |            |      |                |

| Classificação Institucional:                                 |          |   |                               |            |                                |  |                             |      |      |      |
|--|----------|---|-------------------------------|------------|--------------------------------|--|-----------------------------|------|------|------|
| Entidade   | 1        | PREFEITURA RIBAMAR FIQUENE                        |                               |            |                                |  |                             |      |      |      |
| Poder  | 02       | PODER EXECUTIVO                                   |                               |            |                                |  |                             |      |      |      |
| Órgão  | 02.15    | SECRETARIA MUN. DE SAÚDE                          |                               |            |                                |  |                             |      |      |      |
| Unidade  | 02.15.00 | SECRETARIA DE SAÚDE                               |                               |            |                                |  |                             |      |      |      |
| AÇÃO(ÕES) de Governo:  |          |   | Classificação Funcional       |            | Unidade de Medida dos Produtos |  | METAS FISICAS por Exercício |      |      |      |
| Tipo   | Cód.     | Descrição   | Função                        | SubFunção  |                                |  | 2026                        | 2027 | 2028 | 2029 |
| 2  | 2126     | MANUT. E FUNCIONAMENTO DA SECRETARIA MUNICIPAL DE | 08                            | 122        | %                              | Porcentagem                              | 85                          | 90   | 95   | 100  |
| Código da(s) Ação(ões)                                       |          | METAS FINANCEIRAS por Exercício (em R\$)          |                               |            |                                | Custo Total Estimado para a(s) AÇÃO(ÕES) |                             |      |      |      |
|  |          | 2026  | 2027                          | 2028       | 2029                           |  |                             |      |      |      |
| 2126   |          | 130.950,00  | 137.497,50                    | 144.372,38 | 151.590,99                     | 564.410,87                               |                             |      |      |      |
| Custo por Exercício da(s) Ação(ões) vinculada(s) ao PROGRAMA |          | 130.950,00  | 137.497,50                    | 144.372,38 | 151.590,99                     | R\$ 564.410,87                           |                             |      |      |      |
| <b>Legenda: Tipo:</b>  |          |   | <b>Fonte de Recurso:</b>      |            |                                | <b>Categoria Econômica:</b>              |                             |      |      |      |
| 1-Projeto  |          |   | 01-Tesouro(Receitas Próprias) |            |                                | 3-Despesas Correntes(custeio)            |                             |      |      |      |



**PREFEITURA RIBAMAR FIQUENE****AVENIDA PRINCIPAL****01.598.547/0001-01**

|                                     |           |
|-------------------------------------|-----------|
| <input checked="" type="checkbox"/> | INICIAL   |
| <input type="checkbox"/>            | ALTERAÇÃO |
| <input type="checkbox"/>            | INCLUSÃO  |
| <input type="checkbox"/>            | EXCLUSÃO  |

**Unidades Executoras e Ações voltadas ao Desenvolvimento do Programa Governamental - (PPA Inicial)**

2-Atividade  
3-Operação Especial  
4-Reserva de Contingência

02-Transferências e Convênios Estaduais-Vinculados  
05-Transferências e Convênios Federais-Vinculados

4-Despesas de Capital(Investimento)  
9-Reserva de Contingência

**Classificação Institucional:**

|          |          |                                       |
|----------|----------|---------------------------------------|
| Entidade | 1        | PREFEITURA RIBAMAR FIQUENE            |
| Poder    | 02       | PODER EXECUTIVO                       |
| Órgão    | 02.16    | SECRETARIA MUN. DE ASSISTENCIA SOCIAL |
| Unidade  | 02.16.00 | SECRETARIA MUN. DE ASSISTENCIA SOCIAL |

| AÇÃO(ÕES) de Governo: |      |   | Classificação Funcional |           | Unidade de Medida dos Produtos |             | METAS FISICAS por Exercício |      |      |      |
|-----------------------|------|---|-------------------------|-----------|--------------------------------|-------------|-----------------------------|------|------|------|
| Tipo                  | Cód. | Descrição   | Função                  | SubFunção |                                |             | 2026                        | 2027 | 2028 | 2029 |
| 2                     | 2126 | MANUT. E FUNCIONAMENTO DA SECRETARIA MUNICIPAL DE | 08                      | 122       | %                              | Porcentagem | 85                          | 90   | 95   | 100  |
| 2                     | 2129 | MANUTENÇÃO E FUNCIONAMENTO DE CONSELHOS LIGADOS A | 08                      | 244       | %                              | Porcentagem | 85                          | 90   | 95   | 100  |

| Código da(s) Ação(ões)                                       | METAS FINANCEIRAS por Exercício (em R\$) |            |            |            | Custo Total Estimado para a(s) AÇÃO(ÕES) |
|--|--|------------|------------|------------|--|
|  | 2026                                     | 2027       | 2028       | 2029       |  |
| 2129   | 233.550,00                               | 245.227,50 | 257.488,88 | 270.363,32 | 1.006.629,70                             |
| Custo por Exercício da(s) Ação(ões) vinculada(s) ao PROGRAMA | 233.550,00                               | 245.227,50 | 257.488,88 | 270.363,32 | R\$ 1.006.629,70                         |

**Legenda:****Tipo:**

1-Projeto  
2-Atividade  
3-Operação Especial  
4-Reserva de Contingência

**Fonte de Recurso:**

01-Tesouro(Receitas Próprias)  
02-Transferências e Convênios Estaduais-Vinculados  
05-Transferências e Convênios Federais-Vinculados

**Categoria Econômica:**

3-Despesas Correntes(custeio)  
4-Despesas de Capital(Investimento)  
9-Reserva de Contingência

**Classificação Institucional:**

|          |          |  |
|----------|----------|--|
| Entidade | 5        | FUNDO MUNICIPAL DE ASSISTÊNCIA SOCIAL - FMAS |
| Poder    | 02       | PODER EXECUTIVO                              |
| Órgão    | 02.12    | FUNDO MUNICIPAL DE ASSISTÊNCIA SOCIAL - FMAS |
| Unidade  | 02.12.00 | FUNDO MUNICIPAL DE ASSISTÊNCIA SOCIAL - FMAS |

| AÇÃO(ÕES) de Governo: |      |  | Classificação Funcional |           | Unidade de Medida dos Produtos |             | METAS FISICAS por Exercício |      |      |      |
|-----------------------|------|--|-------------------------|-----------|--------------------------------|-------------|-----------------------------|------|------|------|
| Tipo                  | Cód. | Descrição                                      | Função                  | SubFunção |                                |             | 2026                        | 2027 | 2028 | 2029 |
| 2                     | 2155 | APOIO À ORGANIZAÇÃO E GESTÃO DO SUAS - IGDSUAS | 08                      | 244       | %                              | Porcentagem | 85                          | 90   | 95   | 100  |
| 2                     | 2156 | FORTALECIMENTO DO CONTROLE SOCIAL - IGDSUAS    | 08                      | 244       | %                              | Porcentagem | 85                          | 90   | 95   | 100  |







PREFEITURA RIBAMAR FIQUENE

AVENIDA PRINCIPAL

01.598.547/0001-01

Página 19 de 71

|   |           |
|---|-----------|
| X | INICIAL   |
|   | ALTERAÇÃO |
|   | INCLUSÃO  |
|   | EXCLUSÃO  |

Unidades Executoras e Ações voltadas ao Desenvolvimento do Programa Governamental - (PPA Inicial)

| Código da(s) Ação(ões)                                       | METAS FINANCEIRAS por Exercício (em R\$) |  |            |                                     | Custo Total Estimado para a(s) AÇÃO(ÕES) |
|--|--|--|------------|-------------------------------------|--|
|  | 2026                                     | 2027   | 2028       | 2029                                |  |
| 2156   | 141.750,00                               | 148.837,50   | 156.279,38 | 164.093,34                          | 610.960,22                               |
| Custo por Exercício da(s) Ação(ões) vinculada(s) ao PROGRAMA | 141.750,00                               | 148.837,50   | 156.279,38 | 164.093,34                          | R\$ 610.960,22                           |
| <b>Legenda:</b>  |  |  |            |                                     |  |
| <b>Tipo:</b>   |  | <b>Fonte de Recurso:</b>                           |            | <b>Categoria Econômica:</b>         |  |
| 1-Projeto  |  | 01-Tesouro(Receitas Próprias)                      |            | 3-Despesas Correntes(custeio)       |  |
| 2-Atividade  |  | 02-Transferências e Convênios Estaduais-Vinculados |            | 4-Despesas de Capital(investimento) |  |
| 3-Operação Especial  |  | 05-Transferências e Convênios Federais-Vinculados  |            | 9-Reserva de Contingência           |  |
| 4-Reserva de Contingência                                    |  |  |            |                                     |  |



**PREFEITURA RIBAMAR FIQUENE****AVENIDA PRINCIPAL****01.598.547/0001-01**

Página 20 de 71

|   |
|---|
| <input checked="" type="checkbox"/> INICIAL |
| <input type="checkbox"/> ALTERAÇÃO          |
| <input type="checkbox"/> INCLUSÃO           |
| <input type="checkbox"/> EXCLUSÃO           |

**Unidades Executoras e Ações voltadas ao Desenvolvimento do Programa Governamental - (PPA Inicial)**

| PROGRAMA GOVERNAMENTAL:   |      |   |  |             |                   |                  |   |                |                      |      |
|---|------|---|--|-------------|-------------------|------------------|---|----------------|----------------------|------|
| Tipo  | Cód. | Descrição   |  |             |                   |                  |   | Classificação: |                      |      |
| 2   | 0006 | GESTÃO DA PROT.SOCIAL BÁSICA, PROJ., SERV E AÇÕES FINAL.<br>DA POL. DE ASSIST. SOCIAL NO ÂMBITO DO SUAS |  |             |                   |                  |   | X              | Finalístico          |      |
|   |      |   |  |             |                   |                  |   |                | Apoio Administrativo |      |
|   |      |   |  |             |                   |                  |   |                | Operações Especiais  |      |
| Público Alvo:   |      |   |  |             |                   |                  |   |                |                      |      |
| Objetivo: PROMOVER O DIREITO AO ACESSO BÁSICO À POLÍTICAS PÚBLICAS DE ASSISTÊNCIA, PROTEÇÃO À FAMÍLIA,  |      |   |  |             |                   |                  |   |                |                      |      |
| Justificativa: PROMOVER O DIREITO AO ACESSO BÁSICO À POLÍTICAS PÚBLICAS DE ASSISTÊNCIA, PROTEÇÃO À FAMÍLIA,   |      |   |  |             |                   |                  |   |                |                      |      |
| META(S) de Resultado(s)   |      |   |  |             |                   |                  | Previsão da Evolução do(s)<br>Indicador(es) por Exercício |                |                      |      |
| Indicador(es) do(s) Programa(s)   |      |   | Unidade de Medida do(s)<br>Indicador(es) |             | Índice<br>Recente | Índice<br>Futuro | 2026  | 2027           | 2028                 | 2029 |
| Percentual  |      |   | %  | Porcentagem | 80                | 100              | 85  | 90             | 95                   | 100  |
| Custo Total Estimado para o PROGRAMA .....  |      |   |  |             |                   |                  | 610.960,22  |                |                      |      |
| Legenda:      Tipo:    0-Encargos Especiais                    1-Caráter Continuado (Plurianual)                    2-Não Continuado (Anual / Temporário) |      |   |  |             |                   |                  |   |                |                      |      |

| Classificação Institucional: |      |  |  |           |                                |             |                             |      |      |      |
|------------------------------|------|--|--|-----------|--------------------------------|-------------|-----------------------------|------|------|------|
| Entidade                     |      | 5  | FUNDO MUNICIPAL DE ASSISTÊNCIA SOCIAL - FMAS |           |                                |             |                             |      |      |      |
| Poder                        |      | 02   | PODER EXECUTIVO                              |           |                                |             |                             |      |      |      |
| Órgão                        |      | 02.12  | FUNDO MUNICIPAL DE ASSISTÊNCIA SOCIAL - FMAS |           |                                |             |                             |      |      |      |
| Unidade                      |      | 02.12.00   | FUNDO MUNICIPAL DE ASSISTÊNCIA SOCIAL - FMAS |           |                                |             |                             |      |      |      |
| AÇÃO(ÕES) de Governo:        |      |  | Classificação Funcional                      |           | Unidade de Medida dos Produtos |             | METAS FISICAS por Exercício |      |      |      |
| Tipo                         | Cód. | Descrição  | Função                                       | SubFunção |                                |             | 2026                        | 2027 | 2028 | 2029 |
| 1                            | 1144 | IMPLANTAÇÃO DE PROGRAMAS E PROJETOS SOCIOASSISTENCIAIS | 08   | 244       | %                              | Porcentagem | 85                          | 90   | 95   | 100  |
| 2                            | 2133 | SERVIÇOS DE PROTEÇÃO E ATENDIMENTO INTEGRAL À FAMÍLIA  | 08   | 244       | %                              | Porcentagem | 85                          | 90   | 95   | 100  |
| 2                            | 2134 | SERVIÇOS DE CONVIVÊNCIA E FORTALECIMENTO DE VÍNCULOS   | 08   | 244       | %                              | Porcentagem | 85                          | 90   | 95   | 100  |
| 2                            | 2137 | IMPLANTAÇÃO DE PROGRAMAS E PROJETOS SOCIOASSISTÊNCIAIS | 08   | 244       | %                              | Porcentagem | 85                          | 90   | 95   | 100  |
| 2                            | 2139 | PROGRAMA DE APOIO À QUALIFICAÇÃO DOS                   | 08   | 244       | %                              | Porcentagem | 85                          | 90   | 95   | 100  |
| 2                            | 2140 | PROGRAMA DE INCLUSÃO PRODUTIVA À FAMÍLIAS E            | 08   | 244       | %                              | Porcentagem | 85                          | 90   | 95   | 100  |
| 2                            | 2142 | ATENDIMENTO E PROTEÇÃO ESPECIALIZADA À PESSOA IDOSA E  | 08   | 241       | %                              | Porcentagem | 85                          | 90   | 95   | 100  |
| 2                            | 2143 | EXECUÇÃO DE MEDIDAS SOCIOEDUCATIVAS DE LIBERDADE       | 08   | 244       | %                              | Porcentagem | 85                          | 90   | 95   | 100  |
| 2                            | 2144 | PROGRAMA DE QUALIFICAÇÃO PROFISSIONAL COMO ALTERNATIVA | 08   | 122       | %                              | Porcentagem | 85                          | 90   | 95   | 100  |







|                                     |           |
|-------------------------------------|-----------|
| <input checked="" type="checkbox"/> | INICIAL   |
| <input type="checkbox"/>            | ALTERAÇÃO |
| <input type="checkbox"/>            | INCLUSÃO  |
| <input type="checkbox"/>            | EXCLUSÃO  |

## Unidades Executoras e Ações voltadas ao Desenvolvimento do Programa Governamental - (PPA Inicial)

| 2  | 2181 | MANUTENÇÃO DO FUNDO DE ASSISTENCIA SOCIAL          | 08         | 122        | %          | Porcentagem                              | 85 | 90 | 95 | 100 |
|--|------|--|------------|------------|------------|--|----|----|----|-----|
| Código da(s) Ação(ões)                                       |      | METAS FINANCEIRAS por Exercício (em R\$)           |            |            |            | Custo Total Estimado para a(s) AÇÃO(ÕES) |    |    |    |     |
|  |      | 2026   | 2027       | 2028       | 2029       |  |    |    |    |     |
| 2181   |      | 315.800,00   | 331.590,00 | 348.169,50 | 365.577,98 | 1.361.137,48                             |    |    |    |     |
| Custo por Exercício da(s) Ação(ões) vinculada(s) ao PROGRAMA |      | 315.800,00   | 331.590,00 | 348.169,50 | 365.577,98 | R\$ 1.361.137,48                         |    |    |    |     |
| <b>Legenda:</b>  |      | <b>Fonte de Recurso:</b>                           |            |            |            | <b>Categoria Econômica:</b>              |    |    |    |     |
| <b>Tipo:</b>   |      |  |            |            |            |  |    |    |    |     |
| 1-Projeto  |      | 01-Tesouro(Receitas Próprias)                      |            |            |            | 3-Despesas Correntes(custeio)            |    |    |    |     |
| 2-Atividade  |      | 02-Transferências e Convênios Estaduais-Vinculados |            |            |            | 4-Despesas de Capital(investimento)      |    |    |    |     |
| 3-Operação Especial  |      | 05-Transferências e Convênios Federais-Vinculados  |            |            |            | 9-Reserva de Contingência                |    |    |    |     |
| 4-Reserva de Contingência                                    |      |  |            |            |            |  |    |    |    |     |



**PREFEITURA RIBAMAR FIQUENE****AVENIDA PRINCIPAL****01.598.547/0001-01**

|   |           |
|---|-----------|
| X | INICIAL   |
|   | ALTERAÇÃO |
|   | INCLUSÃO  |
|   | EXCLUSÃO  |

**Unidades Executoras e Ações voltadas ao Desenvolvimento do Programa Governamental - (PPA Inicial)**

| PROGRAMA GOVERNAMENTAL:   |      |  |                                       |             |                |               |  |                |                      |      |
|---|------|--|---------------------------------------|-------------|----------------|---------------|--|----------------|----------------------|------|
| Tipo  | Cód. | Descrição  |                                       |             |                |               |  | Classificação: |                      |      |
| 2   | 0007 | GESTÃO DA PROTEÇÃO SOCIAL ESPECIAL DE MÉDIA COMPLEXIDADE |                                       |             |                |               |  | X              | Finalístico          |      |
|   |      |  |                                       |             |                |               |  |                | Apoio Administrativo |      |
|   |      |  |                                       |             |                |               |  |                | Operações Especiais  |      |
| Público Alvo:   |      |  |                                       |             |                |               |  |                |                      |      |
| Objetivo: GARANTIR ACESSO À ASSISTÊNCIA HOSPITALAR E AMBULATORIAL DE MÉDIA COMPLEXIDADE   |      |  |                                       |             |                |               |  |                |                      |      |
| Justificativa: GARANTIR ACESSO À ASSISTÊNCIA HOSPITALAR E AMBULATORIAL DE MÉDIA COMPLEXIDADE  |      |  |                                       |             |                |               |  |                |                      |      |
| META(S) de Resultado(s)   |      |  |                                       |             |                |               | Previsão da Evolução do(s) Indicador(es) por Exercício |                |                      |      |
| Indicador(es) do(s) Programa(s)   |      |  | Unidade de Medida do(s) Indicador(es) |             | Índice Recente | Índice Futuro | 2026   | 2027           | 2028                 | 2029 |
| Percentual  |      |  | %                                     | Porcentagem | 80             | 100           | 85   | 90             | 95                   | 100  |
| Custo Total Estimado para o PROGRAMA .....  |      |  |                                       |             |                |               | 679.491,21   |                |                      |      |
| Legenda:      Tipo:    0-Encargos Especiais                      1-Caráter Continuoado (Plurianual)                      2-Não Continuoado (Anual / Temporário) |      |  |                                       |             |                |               |  |                |                      |      |

| Classificação Institucional:                                 |      |   |  |            |                                |             |  |      |      |      |
|--|------|---|--|------------|--------------------------------|-------------|--|------|------|------|
| Entidade   |      | 5   | FUNDO MUNICIPAL DE ASSISTÊNCIA SOCIAL - FMAS       |            |                                |             |  |      |      |      |
| Poder  |      | 02  | PODER EXECUTIVO                                    |            |                                |             |  |      |      |      |
| Órgão  |      | 02.12   | FUNDO MUNICIPAL DE ASSISTÊNCIA SOCIAL - FMAS       |            |                                |             |  |      |      |      |
| Unidade  |      | 02.12.00  | FUNDO MUNICIPAL DE ASSISTÊNCIA SOCIAL - FMAS       |            |                                |             |  |      |      |      |
| AÇÃO(ÕES) de Governo:  |      |   | Classificação Funcional                            |            | Unidade de Medida dos Produtos |             | METAS FISICAS por Exercício              |      |      |      |
| Tipo   | Cód. | Descrição                                       | Função   | SubFunção  |                                |             | 2026                                     | 2027 | 2028 | 2029 |
| 2  | 2141 | SERVIÇO DE PROTEÇÃO ESPECIALIZADA ÀS FAMILIAS E | 08   | 244        | %                              | Porcentagem | 85                                       | 90   | 95   | 100  |
| Código da(s) Ação(ões)                                       |      |   | METAS FINANCEIRAS por Exercício (em R\$)           |            |                                |             | Custo Total Estimado para a(s) AÇÃO(ÕES) |      |      |      |
|  |      |   | 2026   | 2027       | 2028                           | 2029        |  |      |      |      |
| 2141   |      |   | 157.650,00   | 165.532,50 | 173.809,13                     | 182.499,58  | 679.491,21                               |      |      |      |
| Custo por Exercício da(s) Ação(ões) vinculada(s) ao PROGRAMA |      |   | 157.650,00   | 165.532,50 | 173.809,13                     | 182.499,58  | R\$ 679.491,21                           |      |      |      |
| <b>Legenda:</b> Tipo:  |      |   | <b>Fonte de Recurso:</b>                           |            |                                |             | <b>Categoria Econômica:</b>              |      |      |      |
| 1-Projeto  |      |   | 01-Tesouro(Receitas Próprias)                      |            |                                |             | 3-Despesas Correntes(custeio)            |      |      |      |
| 2-Atividade  |      |   | 02-Transferências e Convênios Estaduais-Vinculados |            |                                |             | 4-Despesas de Capital(investimento)      |      |      |      |
| 3-Operação Especial  |      |   | 05-Transferências e Convênios Federais-Vinculados  |            |                                |             | 9-Reserva de Contingência                |      |      |      |
| 4-Reserva de Contingência                                    |      |   |  |            |                                |             |  |      |      |      |





**PREFEITURA RIBAMAR FIQUENE**

AVENIDA PRINCIPAL

01.598.547/0001-01

|                                     |           |
|-------------------------------------|-----------|
| <input checked="" type="checkbox"/> | INICIAL   |
| <input type="checkbox"/>            | ALTERAÇÃO |
| <input type="checkbox"/>            | INCLUSÃO  |
| <input type="checkbox"/>            | EXCLUSÃO  |

**Unidades Executoras e Ações voltadas ao Desenvolvimento do Programa Governamental - (PPA Inicial)**

| PROGRAMA GOVERNAMENTAL:   |      |  |                                     |                      |  |            |      |      |      |
|---|------|--|-------------------------------------|----------------------|--|------------|------|------|------|
| Tipo  | Cód. | Descrição                                  | Classificação:                      |                      |  |            |      |      |      |
| 2   | 0010 | GESTÃO DAS POLÍTICAS DE ASSISTÊNCIA SOCIAL | <input checked="" type="checkbox"/> | Finalístico          |  |            |      |      |      |
|   |      |  |                                     | Apoio Administrativo |  |            |      |      |      |
|   |      |  |                                     | Operações Especiais  |  |            |      |      |      |
| Público Alvo:   |      |  |                                     |                      |  |            |      |      |      |
| Objetivo: PROMOVENDO A CONSOLIDAÇÃO DA ASSISTÊNCIA SOCIAL   |      |  |                                     |                      |  |            |      |      |      |
| Justificativa: PROMOVENDO A CONSOLIDAÇÃO DA ASSISTÊNCIA SOCIAL  |      |  |                                     |                      |  |            |      |      |      |
| META(S) de Resultado(s)   |      |  |                                     |                      | Previsão da Evolução do(s) Indicador(es) por Exercício |            |      |      |      |
| Indicador(es) do(s) Programa(s)   |      | Unidade de Medida do(s) Indicador(es)      |                                     | Índice Recente       | Índice Futuro  | 2026       | 2027 | 2028 | 2029 |
| Percentual  |      | %  | Porcentagem                         | 80                   | 100  | 85         | 90   | 95   | 100  |
| Custo Total Estimado para o PROGRAMA .....  |      |  |                                     |                      |  | 679.491,21 |      |      |      |
| Legenda: Tipo: 0-Encargos Especiais 1-Caráter Continuado (Plurianual) 2-Não Continuado (Anual / Temporário) |      |  |                                     |                      |  |            |      |      |      |

| Classificação Institucional:                                 |          |  |                         |            |                                |  |                             |      |      |      |
|--|----------|--|-------------------------|------------|--------------------------------|--|-----------------------------|------|------|------|
| Entidade   | 1        | PREFEITURA RIBAMAR FIQUENE                         |                         |            |                                |  |                             |      |      |      |
| Poder  | 02       | PODER EXECUTIVO                                    |                         |            |                                |  |                             |      |      |      |
| Órgão  | 02.15    | SECRETARIA MUN. DE SAÚDE                           |                         |            |                                |  |                             |      |      |      |
| Unidade  | 02.15.00 | SECRETARIA DE SAÚDE                                |                         |            |                                |  |                             |      |      |      |
| AÇÃO(ÕES) de Governo:  |          |  | Classificação Funcional |            | Unidade de Medida dos Produtos |  | METAS FISICAS por Exercício |      |      |      |
| Tipo   | Cód.     | Descrição  | Função                  | SubFunção  |                                |  | 2026                        | 2027 | 2028 | 2029 |
| 2  | 2036     | MANUTENÇÃO DO CONSELHO DE SAÚDE                    | 10                      | 122        | %                              | Porcentagem                              | 85                          | 90   | 95   | 100  |
| 2  | 2164     | PARTICIPAÇÃO EM CONSÓRCIOS PÚBLICOS DE SAÚDE       | 10                      | 122        | %                              | Porcentagem                              | 85                          | 90   | 95   | 100  |
| Código da(s) Ação(ões)                                       |          | METAS FINANCEIRAS por Exercício (em R\$)           |                         |            |                                | Custo Total Estimado para a(s) AÇÃO(ÕES) |                             |      |      |      |
|  |          | 2026   | 2027                    | 2028       | 2029                           |  |                             |      |      |      |
| 2164   |          | 283.500,00   | 297.675,00              | 312.558,75 | 328.186,69                     | 1.221.920,44                             |                             |      |      |      |
| Custo por Exercício da(s) Ação(ões) vinculada(s) ao PROGRAMA |          | 283.500,00   | 297.675,00              | 312.558,75 | 328.186,69                     | R\$ 1.221.920,44                         |                             |      |      |      |
| Legenda: Tipo:   |          | Fonte de Recurso:                                  |                         |            |                                | Categoria Econômica:                     |                             |      |      |      |
| 1-Projeto  |          | 01-Tesouro(Receltas Próprias)                      |                         |            |                                | 3-Despesas Correntes(custeio)            |                             |      |      |      |
| 2-Atividade  |          | 02-Transferências e Convênios Estatuais-Vinculados |                         |            |                                | 4-Despesas de Capital(investimento)      |                             |      |      |      |
| 3-Operação Especial  |          | 05-Transferências e Convênios Federais-Vinculados  |                         |            |                                | 9-Reserva de Contingência                |                             |      |      |      |
| 4-Reserva de Contingência                                    |          |  |                         |            |                                |  |                             |      |      |      |



**PREFEITURA RIBAMAR FIQUENE**

AVENIDA PRINCIPAL

01.598.547/0001-01

|                                     |           |
|-------------------------------------|-----------|
| <input checked="" type="checkbox"/> | INICIAL   |
| <input type="checkbox"/>            | ALTERAÇÃO |
| <input type="checkbox"/>            | INCLUSÃO  |
| <input type="checkbox"/>            | EXCLUSÃO  |

**Unidades Executoras e Ações voltadas ao Desenvolvimento do Programa Governamental - (PPA Inicial)****PROGRAMA GOVERNAMENTAL:**

| Tipo  | Cód. | Descrição               | Classificação:                        |                      |                |               |                             |                            |      |      |
|---|------|-------------------------|---------------------------------------|----------------------|----------------|---------------|-----------------------------|----------------------------|------|------|
| 2   | 0011 | ASSISTÊNCIA COMUNITÁRIA | <input checked="" type="checkbox"/>   | Finalístico          |                |               |                             |                            |      |      |
|   |      |                         | <input type="checkbox"/>              | Apoio Administrativo |                |               |                             |                            |      |      |
|   |      |                         | <input type="checkbox"/>              | Operações Especiais  |                |               |                             |                            |      |      |
| Público Alvo:   |      |                         |                                       |                      |                |               |                             |                            |      |      |
| Objetivo: PROMOVER ASSISTÊNCIA COMUNITARIA  |      |                         |                                       |                      |                |               |                             |                            |      |      |
| Justificativa: PROMOVER ASSISTÊNCIA COMUNITARIA   |      |                         |                                       |                      |                |               |                             |                            |      |      |
| META(S) de Resultado(s)   |      |                         |                                       |                      |                |               |                             | Previsão da Evolução do(s) |      |      |
| Indicador(es) do(s) Programa(s)   |      |                         | Unidade de Medida do(s) Indicador(es) |                      | Índice Recente | Índice Futuro | Indicador(es) por Exercício |                            |      |      |
|   |      |                         |                                       |                      |                |               | 2026                        | 2027                       | 2028 | 2029 |
| Percentual  |      |                         | %                                     | Porcentagem          | 80             | 100           | 85                          | 90                         | 95   | 100  |
| Custo Total Estimado para o PROGRAMA .....  |      |                         |                                       |                      |                |               |                             | 1.221.920,44               |      |      |
| Legenda:      Tipo:    0-Encargos Especiais                      1-Caráter Continuado (Plurianual)                      2-Não Continuado (Anual / Temporário) |      |                         |                                       |                      |                |               |                             |                            |      |      |

**Classificação Institucional:**

|          |          |   |
|----------|----------|---|
| Entidade | 1        | PREFEITURA RIBAMAR FIQUENE                                  |
| Poder    | 02       | PODER EXECUTIVO   |
| Órgão    | 02.03    | SECRETARIA MUN. ADMINISTRAÇÃO, PLANEJAMENTO                 |
| Unidade  | 02.03.00 | SECRETARIA MUN. ADMINISTRAÇÃO, PLANEJAMENTO E MEIO AMBIENTE |

| AÇÃO(ÕES) de Governo: |      |                                 | Classificação Funcional |           | Unidade de Medida dos Produtos |             | METAS FISICAS por Exercício |      |      |      |
|-----------------------|------|---------------------------------|-------------------------|-----------|--------------------------------|-------------|-----------------------------|------|------|------|
| Tipo                  | Cód. | Descrição                       | Função                  | SubFunção |                                |             | 2026                        | 2027 | 2028 | 2029 |
| 2                     | 2116 | MANUTENÇÃO DE VIVEIRO PÚBLICOS  | 18                      | 541       | %                              | Porcentagem | 85                          | 90   | 95   | 100  |
| 2                     | 2117 | SERVIÇOS DE GEORREFERENCIAMENTO | 18                      | 542       | %                              | Porcentagem | 85                          | 90   | 95   | 100  |

| Código da(s) Ação(ões)                                       | METAS FINANCEIRAS por Exercício (em R\$) |           |           |           | Custo Total Estimado para a(s) AÇÃO(ÕES) |
|--|--|-----------|-----------|-----------|--|
|  | 2026                                     | 2027      | 2028      | 2029      |  |
| 2117   | 31.050,00                                | 32.602,50 | 34.232,63 | 35.944,26 | 133.829,39                               |
| Custo por Exercício da(s) Ação(ões) vinculada(s) ao PROGRAMA | 31.050,00                                | 32.602,50 | 34.232,63 | 35.944,26 | R\$ 133.829,39                           |

**Legenda: Tipo:**

- 1-Projeto
- 2-Atividade
- 3-Operação Especial
- 4-Reserva de Contingência

**Fonte de Recurso:**

- 01-Tesouro(Receitas Próprias)
- 02-Transferências e Convênios Estaduais-Vinculados
- 05-Transferências e Convênios Federais-Vinculados

**Categoria Econômica:**

- 3-Despesas Correntes(custeio)
- 4-Despesas de Capital(investimento)
- 9-Reserva de Contingência







|   |           |
|---|-----------|
| X | INICIAL   |
|   | ALTERAÇÃO |
|   | INCLUSÃO  |
|   | EXCLUSÃO  |

## Unidades Executoras e Ações voltadas ao Desenvolvimento do Programa Governamental - (PPA Inicial)

| Classificação Institucional:                                 |      |  |  |           |                                |             |  |           |      |                |
|--|------|--|--|-----------|--------------------------------|-------------|--|-----------|------|----------------|
| Entidade   |      | 4  | FUNDO MUNICIPAL DE SAÚDE - FMS                     |           |                                |             |  |           |      |                |
| Poder  |      | 02                                       | PODER EXECUTIVO                                    |           |                                |             |  |           |      |                |
| Órgão  |      | 02.11                                    | FUNDO MUNICIPAL DE SAÚDE - FMS                     |           |                                |             |  |           |      |                |
| Unidade  |      | 02.11.00                                 | FUNDO MUNICIPAL DE SAÚDE - FMS                     |           |                                |             |  |           |      |                |
| AÇÃO(ÕES) de Governo:  |      |  | Classificação Funcional                            |           | Unidade de Medida dos Produtos |             | METAS FISICAS por Exercício              |           |      |                |
| Tipo   | Cód. | Descrição                                | Função   | SubFunção |                                |             | 2026                                     | 2027      | 2028 | 2029           |
| 2  | 2121 | PROGRAMA SAÚDE NA ESCOLA - PSE           | 10   | 301       | %                              | Porcentagem | 85                                       | 90        | 95   | 100            |
| Código da(s) Ação(ões)                                       |      | METAS FINANCEIRAS por Exercício (em R\$) |  |           |                                |             | Custo Total Estimado para a(s) AÇÃO(ÕES) |           |      |                |
|  |      | 2026                                     | 2027   | 2028      | 2029                           |             |  |           |      |                |
| 2121   |      | 78.300,00                                |  | 82.215,00 |                                | 86.325,75   |  | 90.642,04 |      | 337.482,79     |
| Custo por Exercício da(s) Ação(ões) vinculada(s) ao PROGRAMA |      | 78.300,00                                |  | 82.215,00 |                                | 86.325,75   |  | 90.642,04 |      | R\$ 337.482,79 |
| <b>Legenda: Tipo:</b>  |      |  | <b>Fonte de Recurso:</b>                           |           |                                |             | <b>Categoria Econômica:</b>              |           |      |                |
| 1-Projeto  |      |  | 01-Tesouro(Receitas Próprias)                      |           |                                |             | 3-Despesas Correntes(custeio)            |           |      |                |
| 2-Atividade  |      |  | 02-Transferências e Convênios Estaduais-Vinculados |           |                                |             | 4-Despesas de Capital(investimento)      |           |      |                |
| 3-Operação Especial  |      |  | 05-Transferências e Convênios Federais-Vinculados  |           |                                |             | 9-Reserva de Contingência                |           |      |                |
| 4-Reserva de Contingência                                    |      |  |  |           |                                |             |  |           |      |                |

| Classificação Institucional:                                 |      |  |   |            |                                |                |  |      |      |      |
|--|------|--|---|------------|--------------------------------|----------------|--|------|------|------|
| Entidade   |      | 1  | PREFEITURA RIBAMAR FIQUENE                                  |            |                                |                |  |      |      |      |
| Poder  |      | 02                                       | PODER EXECUTIVO   |            |                                |                |  |      |      |      |
| Órgão  |      | 02.03                                    | SECRETARIA MUN. ADMINISTRAÇÃO, PLANEJAMENTO                 |            |                                |                |  |      |      |      |
| Unidade  |      | 02.03.00                                 | SECRETARIA MUN. ADMINISTRAÇÃO, PLANEJAMENTO E MEIO AMBIENTE |            |                                |                |  |      |      |      |
| AÇÃO(ÕES) de Governo:  |      |  | Classificação Funcional                                     |            | Unidade de Medida dos Produtos |                | METAS FISICAS por Exercício              |      |      |      |
| Tipo   | Cód. | Descrição                                | Função  | SubFunção  |                                |                | 2026                                     | 2027 | 2028 | 2029 |
| 2  | 2159 | MANUTENÇÃO DE PARQUES E JARDINS          | 18  | 541        | %                              | Porcentagem    | 85                                       | 90   | 95   | 100  |
| Código da(s) Ação(ões)                                       |      | METAS FINANCEIRAS por Exercício (em R\$) |   |            |                                |                | Custo Total Estimado para a(s) AÇÃO(ÕES) |      |      |      |
|  |      | 2026                                     | 2027  | 2028       | 2029                           |                |  |      |      |      |
| 2159   |      | 141.750,00                               | 148.837,50  | 156.279,38 | 164.093,34                     | 610.960,22     |  |      |      |      |
| Custo por Exercício da(s) Ação(ões) vinculada(s) ao PROGRAMA |      | 141.750,00                               | 148.837,50  | 156.279,38 | 164.093,34                     | R\$ 610.960,22 |  |      |      |      |
| Legenda: Tipo:   |      |  | Fonte de Recurso:   |            |                                |                | Categoria Econômica:                     |      |      |      |
| 1-Projeto  |      |  | 01-Tesouro(Receitas Próprias)                               |            |                                |                | 3-Despesas Correntes(custeio)            |      |      |      |



**PREFEITURA RIBAMAR FIQUENE****AVENIDA PRINCIPAL****01.598.547/0001-01**

|                                     |           |
|-------------------------------------|-----------|
| <input checked="" type="checkbox"/> | INICIAL   |
| <input type="checkbox"/>            | ALTERAÇÃO |
| <input type="checkbox"/>            | INCLUSÃO  |
| <input type="checkbox"/>            | EXCLUSÃO  |

**Unidades Executoras e Ações voltadas ao Desenvolvimento do Programa Governamental - (PPA Inicial)**

2-Atividade  
3-Operação Especial  
4-Reserva de Contingência

02-Transferências e Convênios Estaduais-Vinculados  
05-Transferências e Convênios Federais-Vinculados

4-Despesas de Capital(investimento)  
9-Reserva de Contingência

**Classificação Institucional:**

|          |          |  |
|----------|----------|--|
| Entidade | 5        | FUNDO MUNICIPAL DE ASSISTÊNCIA SOCIAL - FMAS |
| Poder    | 02       | PODER EXECUTIVO                              |
| Órgão    | 02.12    | FUNDO MUNICIPAL DE ASSISTÊNCIA SOCIAL - FMAS |
| Unidade  | 02.12.00 | FUNDO MUNICIPAL DE ASSISTÊNCIA SOCIAL - FMAS |

| AÇÃO(ÕES) de Governo: |      |   | Classificação Funcional |           | Unidade de Medida dos Produtos |             | METAS FISICAS por Exercício |      |      |      |
|-----------------------|------|---|-------------------------|-----------|--------------------------------|-------------|-----------------------------|------|------|------|
| Tipo                  | Cód. | Descrição   | Função                  | SubFunção |                                |             | 2026                        | 2027 | 2028 | 2029 |
| 2                     | 2166 | MANUTENÇÃO DA DISTRIBUIÇÃO DE CESTAS BÁSICAS E KIT BÊBE | 08                      | 244       | %                              | Porcentagem | 85                          | 90   | 95   | 100  |
| 2                     | 2167 | MANUTENÇÃO DA DOAÇÃO DE URNAS FUNERÁRIAS E SERVIÇOS     | 08                      | 244       | %                              | Porcentagem | 85                          | 90   | 95   | 100  |

| Código da(s) Ação(ões)                                       | METAS FINANCEIRAS por Exercício (em R\$) |            |            |            | Custo Total Estimado para a(s) AÇÃO(ÕES) |
|--|--|------------|------------|------------|--|
|  | 2026                                     | 2027       | 2028       | 2029       |  |
| 2167   | 141.750,00                               | 148.837,50 | 156.279,38 | 164.093,34 | 610.960,22                               |
| Custo por Exercício da(s) Ação(ões) vinculada(s) ao PROGRAMA | 141.750,00                               | 148.837,50 | 156.279,38 | 164.093,34 | R\$ 610.960,22                           |

**Legenda: Tipo:**

1-Projeto  
2-Atividade  
3-Operação Especial  
4-Reserva de Contingência

**Fonte de Recurso:**

01-Tesouro(Receitas Próprias)  
02-Transferências e Convênios Estaduais-Vinculados  
05-Transferências e Convênios Federais-Vinculados

**Categoria Econômica:**

3-Despesas Correntes(custeio)  
4-Despesas de Capital(investimento)  
9-Reserva de Contingência





**PREFEITURA RIBAMAR FIQUENE**

AVENIDA PRINCIPAL

01.598.547/0001-01

Página 27 de 71

|                                     |           |
|-------------------------------------|-----------|
| <input checked="" type="checkbox"/> | INICIAL   |
| <input type="checkbox"/>            | ALTERAÇÃO |
| <input type="checkbox"/>            | INCLUSÃO  |
| <input type="checkbox"/>            | EXCLUSÃO  |

**Unidades Executoras e Ações voltadas ao Desenvolvimento do Programa Governamental - (PPA Inicial)****PROGRAMA GOVERNAMENTAL:**

| Tipo  | Cód. | Descrição                             | Classificação:                      |                      |               |  |      |      |      |  |
|---|------|---------------------------------------|-------------------------------------|----------------------|---------------|--|------|------|------|--|
| 2   | 0014 | AGENTES COMUNITÁRIOS DE SAÚDE         | <input checked="" type="checkbox"/> | Finalístico          |               |  |      |      |      |  |
|   |      |                                       | <input type="checkbox"/>            | Apoio Administrativo |               |  |      |      |      |  |
|   |      |                                       | <input type="checkbox"/>            | Operações Especiais  |               |  |      |      |      |  |
| Público Alvo:   |      |                                       |                                     |                      |               |  |      |      |      |  |
| Objetivo: GARANTIR ACESSO À ASSISTÊNCIA A SAUDE   |      |                                       |                                     |                      |               |  |      |      |      |  |
| Justificativa: GARANTIR ACESSO À ASSISTÊNCIA A SAUDE  |      |                                       |                                     |                      |               |  |      |      |      |  |
| META(S) de Resultado(s)   |      |                                       |                                     |                      |               |  |      |      |      |  |
| Indicador(es) do(s) Programa(s)   |      | Unidade de Medida do(s) Indicador(es) |                                     | Índice Recente       | Índice Futuro | Previsão da Evolução do(s) Indicador(es) por Exercício |      |      |      |  |
|   |      |                                       |                                     |                      |               | 2026   | 2027 | 2028 | 2029 |  |
| Percentual  |      | %                                     | Porcentagem                         | 80                   | 100           | 85   | 90   | 95   | 100  |  |
| Custo Total Estimado para o PROGRAMA .....  |      |                                       |                                     |                      |               | 610.960,22   |      |      |      |  |
| Legenda:      Tipo:    0-Encargos Especiais                      1-Caráter Continuado (Plurianual)                      2-Não Continuado (Anual / Temporário) |      |                                       |                                     |                      |               |  |      |      |      |  |

**Classificação Institucional:**

|  |          |  |  |              |                                |              |  |      |      |      |
|--|----------|--|--|--------------|--------------------------------|--------------|--|------|------|------|
| Entidade   | 4        | FUNDO MUNICIPAL DE SAÚDE - FMS                 |  |              |                                |              |  |      |      |      |
| Poder  | 02       | PODER EXECUTIVO                                |  |              |                                |              |  |      |      |      |
| Órgão  | 02.11    | FUNDO MUNICIPAL DE SAÚDE - FMS                 |  |              |                                |              |  |      |      |      |
| Unidade  | 02.11.00 | FUNDO MUNICIPAL DE SAÚDE - FMS                 |  |              |                                |              |  |      |      |      |
| AÇÃO(ÕES) de Governo:  |          |  | Classificação Funcional                            |              | Unidade de Medida dos Produtos |              | METAS FISICAS por Exercício              |      |      |      |
| Tipo   | Cód.     | Descrição                                      | Função   | SubFunção    |                                |              | 2026                                     | 2027 | 2028 | 2029 |
| 2  | 2037     | MANUTENÇÃO DO PROGRAMA AGENTES COMUNITÁRIOS DE | 10   | 301          | %                              | Porcentagem  | 85                                       | 90   | 95   | 100  |
| Código da(s) Ação(ões)                                       |          |  | METAS FINANCEIRAS por Exercício (em R\$)           |              |                                |              | Custo Total Estimado para a(s) AÇÃO(ÕES) |      |      |      |
|  |          |  | 2026   | 2027         | 2028                           | 2029         |  |      |      |      |
| 2037   |          |  | 1.525.150,00                                       | 1.601.407,50 | 1.681.477,88                   | 1.765.551,77 | 6.573.587,15                             |      |      |      |
| Custo por Exercício da(s) Ação(ões) vinculada(s) ao PROGRAMA |          |  | 1.525.150,00                                       | 1.601.407,50 | 1.681.477,88                   | 1.765.551,77 | R\$ 6.573.587,15                         |      |      |      |
| <u>Legenda:</u> Tipo:  |          |  | <u>Fonte de Recurso:</u>                           |              |                                |              | <u>Categoria Econômica:</u>              |      |      |      |
| 1-Projeto  |          |  | 01-Tesouro(Receitas Próprias)                      |              |                                |              | 3-Despesas Correntes(custeio)            |      |      |      |
| 2-Atividade  |          |  | 02-Transferências e Convênios Estaduais-Vinculados |              |                                |              | 4-Despesas de Capital(investimento)      |      |      |      |
| 3-Operação Especial  |          |  | 05-Transferências e Convênios Federais-Vinculados  |              |                                |              | 9-Reserva de Contingência                |      |      |      |
| 4-Reserva de Contingência                                    |          |  |  |              |                                |              |  |      |      |      |



**PREFEITURA RIBAMAR FIQUENE**

AVENIDA PRINCIPAL

01.598.547/0001-01

|                                     |           |
|-------------------------------------|-----------|
| <input checked="" type="checkbox"/> | INICIAL   |
| <input type="checkbox"/>            | ALTERAÇÃO |
| <input type="checkbox"/>            | INCLUSÃO  |
| <input type="checkbox"/>            | EXCLUSÃO  |

**Unidades Executoras e Ações voltadas ao Desenvolvimento do Programa Governamental - (PPA Inicial)**

| PROGRAMA GOVERNAMENTAL:   |      |                                       |                                     |                      |  |              |      |      |      |
|---|------|---------------------------------------|-------------------------------------|----------------------|--|--------------|------|------|------|
| Tipo  | Cód. | Descrição                             | Classificação:                      |                      |  |              |      |      |      |
| 2   | 0015 | PROGRAMA SAÚDE DA FAMÍLIA             | <input checked="" type="checkbox"/> | Finalístico          |  |              |      |      |      |
|   |      |                                       | <input type="checkbox"/>            | Apoio Administrativo |  |              |      |      |      |
|   |      |                                       | <input type="checkbox"/>            | Operações Especiais  |  |              |      |      |      |
| Público Alvo:   |      |                                       |                                     |                      |  |              |      |      |      |
| Objetivo: GARANTIR ACESSO A ASSISTÊNCIA A SAÚDE DA FAMÍLIA  |      |                                       |                                     |                      |  |              |      |      |      |
| Justificativa: GARANTIR ACESSO À ASSISTÊNCIA A SAÚDE DA FAMÍLIA   |      |                                       |                                     |                      |  |              |      |      |      |
| META(S) de Resultado(s)   |      |                                       |                                     |                      | Previsão da Evolução do(s) Indicador(es) por Exercício |              |      |      |      |
| Indicador(es) do(s) Programa(s)   |      | Unidade de Medida do(s) Indicador(es) |                                     | Índice Recente       | Índice Futuro  | 2026         | 2027 | 2028 | 2029 |
| Percentual  |      | %                                     | Porcentagem                         | 80                   | 100  | 85           | 90   | 95   | 100  |
| Custo Total Estimado para o PROGRAMA .....  |      |                                       |                                     |                      |  | 6.573.587,15 |      |      |      |
| Legenda: Tipo: 0-Encargos Especiais 1-Caráter Continuado (Plurianual) 2-Não Continuado (Anual / Temporário) |      |                                       |                                     |                      |  |              |      |      |      |

| Classificação Institucional:                                 |          |  |  |            |                                |  |                             |      |      |      |
|--|----------|--|--|------------|--------------------------------|--|-----------------------------|------|------|------|
| Entidade   | 4        | FUNDO MUNICIPAL DE SAÚDE - FMS             |  |            |                                |  |                             |      |      |      |
| Poder  | 02       | PODER EXECUTIVO                            |  |            |                                |  |                             |      |      |      |
| Órgão  | 02.11    | FUNDO MUNICIPAL DE SAÚDE - FMS             |  |            |                                |  |                             |      |      |      |
| Unidade  | 02.11.00 | FUNDO MUNICIPAL DE SAÚDE - FMS             |  |            |                                |  |                             |      |      |      |
| AÇÃO(ÕES) de Governo:  |          |  | Classificação Funcional                            |            | Unidade de Medida dos Produtos |  | METAS FISICAS por Exercício |      |      |      |
| Tipo   | Cód.     | Descrição                                  | Função   | SubFunção  |                                |  | 2026                        | 2027 | 2028 | 2029 |
| 2  | 2038     | MANUTENÇÃO PROGRAMA SAÚDE DA FAMÍLIA - PDF | 10   | 301        | %                              | Porcentagem                              | 85                          | 90   | 95   | 100  |
| 2  | 2122     | NÚCLEO DE APOIO A SAÚDE DA FAMÍLIA - NASF  | 10   | 301        | %                              | Porcentagem                              | 85                          | 90   | 95   | 100  |
| Código da(s) Ação(ões)                                       |          | METAS FINANCEIRAS por Exercício (em R\$)   |  |            |                                | Custo Total Estimado para a(s) AÇÃO(ÕES) |                             |      |      |      |
|  |          | 2026                                       | 2027   | 2028       | 2029                           |  |                             |      |      |      |
| 2122   |          | 283.500,00                                 | 297.675,00   | 312.558,75 | 328.186,69                     | 1.221.920,44                             |                             |      |      |      |
| Custo por Exercício da(s) Ação(ões) vinculada(s) ao PROGRAMA |          | 283.500,00                                 | 297.675,00   | 312.558,75 | 328.186,69                     | R\$ 1.221.920,44                         |                             |      |      |      |
| Legenda: Tipo:   |          |  | Fonte de Recurso:                                  |            |                                | Categoria Econômica:                     |                             |      |      |      |
| 1-Projeto  |          |  | 01-Tesouro(Receitas Próprias)                      |            |                                | 3-Despesas Correntes(custeio)            |                             |      |      |      |
| 2-Atividade  |          |  | 02-Transferências e Convênios Estatuais-Vinculados |            |                                | 4-Despesas de Capital(investimento)      |                             |      |      |      |
| 3-Operação Especial  |          |  | 05-Transferências e Convênios Federais-Vinculados  |            |                                | 9-Reserva de Contingência                |                             |      |      |      |
| 4-Reserva de Contingência                                    |          |  |  |            |                                |  |                             |      |      |      |





**PREFEITURA RIBAMAR FIQUENE**

AVENIDA PRINCIPAL

01.598.547/0001-01

|                                     |           |
|-------------------------------------|-----------|
| <input checked="" type="checkbox"/> | INICIAL   |
| <input type="checkbox"/>            | ALTERAÇÃO |
| <input type="checkbox"/>            | INCLUSÃO  |
| <input type="checkbox"/>            | EXCLUSÃO  |

Unidades Executoras e Ações voltadas ao Desenvolvimento do Programa Governamental - (PPA Inicial)

| PROGRAMA GOVERNAMENTAL:   |      |                                       |   |                |  |              |      |      |      |
|---|------|---------------------------------------|---|----------------|--|--------------|------|------|------|
| Tipo  | Cód. | Descrição                             | Classificação:                                  |                |  |              |      |      |      |
| 2   | 0016 | PROGRAMA SAÚDE BUCAL                  | <input checked="" type="checkbox"/> Finalístico |                |  |              |      |      |      |
|   |      |                                       | <input type="checkbox"/> Apoio Administrativo   |                |  |              |      |      |      |
|   |      |                                       | <input type="checkbox"/> Operações Especiais    |                |  |              |      |      |      |
| Público Alvo:   |      |                                       |   |                |  |              |      |      |      |
| Objetivo: GARANTIR ACESSO À ASSISTÊNCIA BUCAL   |      |                                       |   |                |  |              |      |      |      |
| Justificativa: GARANTIR ACESSO À ASSISTÊNCIA BUCAL  |      |                                       |   |                |  |              |      |      |      |
| META(S) de Resultado(s)   |      |                                       |   |                | Previsão da Evolução do(s) Indicador(es) por Exercício |              |      |      |      |
| Indicador(es) do(s) Programa(s)   |      | Unidade de Medida do(s) Indicador(es) |   | Índice Recente | Índice Futuro  | 2026         | 2027 | 2028 | 2029 |
| Percentual  |      | %                                     | Porcentagem                                     | 80             | 100  | 85           | 90   | 95   | 100  |
| Custo Total Estimado para o PROGRAMA .....  |      |                                       |   |                |  | 1.221.920,44 |      |      |      |
| Legenda: Tipo: 0-Encargos Especiais 1-Caráter Continuado (Plurianual) 2-Não Continuado (Anual / Temporário) |      |                                       |   |                |  |              |      |      |      |

| Classificação Institucional:                                 |          |  |  |            |                                |  |      |      |      |
|--|----------|--|--|------------|--------------------------------|--|------|------|------|
| Entidade   | 4        | FUNDO MUNICIPAL DE SAÚDE - FMS           |  |            |                                |  |      |      |      |
| Poder  | 02       | PODER EXECUTIVO                          |  |            |                                |  |      |      |      |
| Órgão  | 02.11    | FUNDO MUNICIPAL DE SAÚDE - FMS           |  |            |                                |  |      |      |      |
| Unidade  | 02.11.00 | FUNDO MUNICIPAL DE SAÚDE - FMS           |  |            |                                |  |      |      |      |
| AÇÃO(ÕES) de Governo:  |          |  | Classificação Funcional                            |            | Unidade de Medida dos Produtos | METAS FISICAS por Exercício              |      |      |      |
| Tipo   | Cód.     | Descrição                                | Função   | SubFunção  |                                | 2026                                     | 2027 | 2028 | 2029 |
| 2  | 2039     | MANUTENÇÃO DO PROGRAMA SAÚDE BUCAL       | 10   | 301        | % Porcentagem                  | 85                                       | 90   | 95   | 100  |
| Código da(s) Ação(ões)                                       |          | METAS FINANCEIRAS por Exercício (em R\$) |  |            |                                | Custo Total Estimado para a(s) AÇÃO(ÕES) |      |      |      |
|  |          | 2026                                     | 2027   | 2028       | 2029                           |  |      |      |      |
| 2039   |          | 161.020,48                               | 169.071,50   | 177.525,08 | 186.401,33                     | 694.018,39                               |      |      |      |
| Custo por Exercício da(s) Ação(ões) vinculada(s) ao PROGRAMA |          | 161.020,48                               | 169.071,50   | 177.525,08 | 186.401,33                     | R\$ 694.018,39                           |      |      |      |
| Legenda: Tipo:   |          |  | Fonte de Recurso:                                  |            |                                | Categoria Econômica:                     |      |      |      |
| 1-Projeto  |          |  | 01-Tesouro(Receitas Próprias)                      |            |                                | 3-Despesas Correntes(custeio)            |      |      |      |
| 2-Atividade  |          |  | 02-Transferências e Convênios Estaduais-Vinculados |            |                                | 4-Despesas de Capital(investimento)      |      |      |      |
| 3-Operação Especial  |          |  | 05-Transferências e Convênios Federais-Vinculados  |            |                                | 9-Reserva de Contingência                |      |      |      |
| 4-Reserva de Contingência                                    |          |  |  |            |                                |  |      |      |      |



**PREFEITURA RIBAMAR FIQUENE**

AVENIDA PRINCIPAL

01.598.547/0001-01

|                                     |           |
|-------------------------------------|-----------|
| <input checked="" type="checkbox"/> | INICIAL   |
| <input type="checkbox"/>            | ALTERAÇÃO |
| <input type="checkbox"/>            | INCLUSÃO  |
| <input type="checkbox"/>            | EXCLUSÃO  |

**Unidades Executoras e Ações voltadas ao Desenvolvimento do Programa Governamental - (PPA Inicial)**

| PROGRAMA GOVERNAMENTAL:   |      |                                       |                                     |                      |  |            |      |      |      |  |
|---|------|---------------------------------------|-------------------------------------|----------------------|--|------------|------|------|------|--|
| Tipo  | Cód. | Descrição                             | Classificação:                      |                      |  |            |      |      |      |  |
| 2   | 0017 | PROGRAMA CRIANÇA FELIZ                | <input checked="" type="checkbox"/> | Finalístico          |  |            |      |      |      |  |
|   |      |                                       |                                     | Apoio Administrativo |  |            |      |      |      |  |
|   |      |                                       |                                     | Operações Especiais  |  |            |      |      |      |  |
| Público Alvo:   |      |                                       |                                     |                      |  |            |      |      |      |  |
| Objetivo: GARANTIR ACESSO À ASSISTÊNCIA AS CRIANÇAS VULNERÁVEIS   |      |                                       |                                     |                      |  |            |      |      |      |  |
| Justificativa: GARANTIR ACESSO À ASSISTÊNCIA AS CRIANÇAS VULNERÁVEIS  |      |                                       |                                     |                      |  |            |      |      |      |  |
| META(S) de Resultado(s)   |      |                                       |                                     |                      | Previsão da Evolução do(s) Indicador(es) por Exercício |            |      |      |      |  |
| Indicador(es) do(s) Programa(s)   |      | Unidade de Medida do(s) Indicador(es) |                                     | Índice Recente       | Índice Futuro  | 2026       | 2027 | 2028 | 2029 |  |
| Percentual  |      | %                                     | Porcentagem                         | 80                   | 100  | 85         | 90   | 95   | 100  |  |
| Custo Total Estimado para o PROGRAMA  |      |                                       |                                     |                      |  | 694.018,39 |      |      |      |  |
| Legenda: Tipo: 0-Encargos Especiais 1-Caráter Continuado (Plurianual) 2-Não Continuado (Anual / Temporário) |      |                                       |                                     |                      |  |            |      |      |      |  |

| Classificação Institucional:                                 |          |  |  |            |                                |                                     |  |      |      |      |
|--|----------|--|--|------------|--------------------------------|-------------------------------------|--|------|------|------|
| Entidade   | 5        | FUNDO MUNICIPAL DE ASSISTÊNCIA SOCIAL - FMAS |  |            |                                |                                     |  |      |      |      |
| Poder  | 02       | PODER EXECUTIVO                              |  |            |                                |                                     |  |      |      |      |
| Órgão  | 02.12    | FUNDO MUNICIPAL DE ASSISTÊNCIA SOCIAL - FMAS |  |            |                                |                                     |  |      |      |      |
| Unidade  | 02.12.00 | FUNDO MUNICIPAL DE ASSISTÊNCIA SOCIAL - FMAS |  |            |                                |                                     |  |      |      |      |
| AÇÃO(ÕES) de Governo:  |          |  | Classificação Funcional                            |            | Unidade de Medida dos Produtos |                                     | METAS FÍSICAS por Exercício              |      |      |      |
| Tipo   | Cód.     | Descrição                                    | Função   | SubFunção  |                                |                                     | 2026                                     | 2027 | 2028 | 2029 |
| 2  | 2145     | PROMOÇÃO DE APOIOS AS FAMÍLIAS, GARANTIDO A  | 08   | 243        | %                              | Porcentagem                         | 85                                       | 90   | 95   | 100  |
| 2  | 2147     | MANUTENÇÃO DO PROGRAMA CRIANÇA FELIZ         | 08   | 243        | %                              | Porcentagem                         | 85                                       | 90   | 95   | 100  |
| Código da(s) Ação(ões)                                       |          | METAS FINANCEIRAS por Exercício (em R\$)     |  |            |                                |                                     | Custo Total Estimado para a(s) AÇÃO(ÕES) |      |      |      |
|  |          | 2026   | 2027   | 2028       | 2029                           |                                     |  |      |      |      |
| 2147   |          | 117.700,00                                   | 123.585,00   | 129.764,25 | 136.252,46                     | 507.301,71                          |  |      |      |      |
| Custo por Exercício da(s) Ação(ões) vinculada(s) ao PROGRAMA |          | 117.700,00                                   | 123.585,00   | 129.764,25 | 136.252,46                     | R\$ 507.301,71                      |  |      |      |      |
| Legenda: Tipo:   |          |  | Fonte de Recurso:                                  |            |                                | Categoria Econômica:                |  |      |      |      |
| 1-Projeto  |          |  | 01-Tesouro(Receitas Próprias)                      |            |                                | 3-Despesas Correntes(custeio)       |  |      |      |      |
| 2-Atividade  |          |  | 02-Transferências e Convênios Estaduais-Vinculados |            |                                | 4-Despesas de Capital(investimento) |  |      |      |      |
| 3-Operação Especial  |          |  | 05-Transferências e Convênios Federais-Vinculados  |            |                                | 9-Reserva de Contingência           |  |      |      |      |
| 4-Reserva de Contingência                                    |          |  |  |            |                                |                                     |  |      |      |      |





**PREFEITURA RIBAMAR FIQUENE****AVENIDA PRINCIPAL****01.598.547/0001-01**

|                                     |           |
|-------------------------------------|-----------|
| <input checked="" type="checkbox"/> | INICIAL   |
| <input type="checkbox"/>            | ALTERAÇÃO |
| <input type="checkbox"/>            | INCLUSÃO  |
| <input type="checkbox"/>            | EXCLUSÃO  |

**Unidades Executoras e Ações voltadas ao Desenvolvimento do Programa Governamental - (PPA Inicial)****PROGRAMA GOVERNAMENTAL:**

| Tipo   | Cód. | Descrição                | Classificação:                        |                      |                |               |  |      |      |      |
|--|------|--------------------------|---------------------------------------|----------------------|----------------|---------------|--|------|------|------|
| 2  | 0018 | PROGRAMA FARMÁCIA BÁSICA | X                                     | Finalístico          |                |               |  |      |      |      |
|  |      |                          |                                       | Apoio Administrativo |                |               |  |      |      |      |
|  |      |                          |                                       | Operações Especiais  |                |               |  |      |      |      |
| Público Alvo:  |      |                          |                                       |                      |                |               |  |      |      |      |
| Objetivo: GARANTIR ACESSO À MEDICAMENTOS BASICOS   |      |                          |                                       |                      |                |               |  |      |      |      |
| Justificativa: GARANTIR ACESSO À MEDICAMENTOS BASICOS  |      |                          |                                       |                      |                |               |  |      |      |      |
| META(S) de Resultado(s)  |      |                          |                                       |                      |                |               | Previsão da Evolução do(s) Indicador(es) por Exercício |      |      |      |
| Indicador(es) do(s) Programa(s)  |      |                          | Unidade de Medida do(s) Indicador(es) |                      | Índice Recente | Índice Futuro | 2026   | 2027 | 2028 | 2029 |
| Percentual   |      |                          | %                                     | Porcentagem          | 80             | 100           | 85   | 90   | 95   | 100  |
| Custo Total Estimado para o PROGRAMA .....   |      |                          |                                       |                      |                |               | 507.301,71   |      |      |      |
| Legenda:      Tipo: 0-Encargos Especiais      1-Caráter Continuado (Plurianual)      2-Não Continuado (Anual / Temporário) |      |                          |                                       |                      |                |               |  |      |      |      |

**Classificação Institucional:**

|          |          |                                |
|----------|----------|--------------------------------|
| Entidade | 4        | FUNDO MUNICIPAL DE SAÚDE - FMS |
| Poder    | 02       | PODER EXECUTIVO                |
| Órgão    | 02.11    | FUNDO MUNICIPAL DE SAÚDE - FMS |
| Unidade  | 02.11.00 | FUNDO MUNICIPAL DE SAÚDE - FMS |

| AÇÃO(ÕES) de Governo: |      |                               | Classificação Funcional |           | Unidade de Medida dos Produtos | METAS FISICAS por Exercício |      |      |      |
|-----------------------|------|-------------------------------|-------------------------|-----------|--------------------------------|-----------------------------|------|------|------|
| Tipo                  | Cód. | Descrição                     | Função                  | SubFunção |                                | 2026                        | 2027 | 2028 | 2029 |
| 2                     | 2040 | MANUTENÇÃO DA FARMÁCIA BÁSICA | 10                      | 301       | % Porcentagem                  | 85                          | 90   | 95   | 100  |

| Código da(s) Ação(ões)                                       | METAS FINANCEIRAS por Exercício (em R\$) |            |            |            | Custo Total Estimado para a(s) AÇÃO(ÕES) |
|--|--|------------|------------|------------|--|
|  | 2026                                     | 2027       | 2028       | 2029       |  |
| 2040   | 184.950,00                               | 194.197,50 | 203.907,38 | 214.102,74 | 797.157,62                               |
| Custo por Exercício da(s) Ação(ões) vinculada(s) ao PROGRAMA | 184.950,00                               | 194.197,50 | 203.907,38 | 214.102,74 | R\$ 797.157,62                           |

|                        |                           |  |                                     |
|------------------------|---------------------------|--|-------------------------------------|
| <b><u>Legenda:</u></b> | <b>Tipo:</b>              | <b>Fonte de Recurso:</b>                           | <b>Categoria Econômica:</b>         |
|                        | 1-Projeto                 | 01-Tesouro(Receitas Próprias)                      | 3-Despesas Correntes(custeio)       |
|                        | 2-Atividade               | 02-Transferências e Convênios Estaduais-Vinculados | 4-Despesas de Capital(investimento) |
|                        | 3-Operação Especial       | 05-Transferências e Convênios Federais-Vinculados  | 9-Reserva de Contingência           |
|                        | 4-Reserva de Contingência |  |                                     |





PREFEITURA RIBAMAR FIQUENE

AVENIDA PRINCIPAL

01.598.547/0001-01

Página 32 de 71

|                                     |           |
|-------------------------------------|-----------|
| <input checked="" type="checkbox"/> | INICIAL   |
| <input type="checkbox"/>            | ALTERAÇÃO |
| <input type="checkbox"/>            | INCLUSÃO  |
| <input type="checkbox"/>            | EXCLUSÃO  |

Unidades Executoras e Ações voltadas ao Desenvolvimento do Programa Governamental - (PPA Inicial)

**PROGRAMA GOVERNAMENTAL:**

| Tipo  | Cód. | Descrição                          | Classificação:                        |                      |                |               |  |      |      |      |
|---|------|------------------------------------|---------------------------------------|----------------------|----------------|---------------|--|------|------|------|
| 2   | 0019 | VIGILÂNCIA EPIDEMIOLÓGICA EM SAÚDE | X                                     | Finalístico          |                |               |  |      |      |      |
|   |      |                                    |                                       | Apoio Administrativo |                |               |  |      |      |      |
|   |      |                                    |                                       | Operações Especiais  |                |               |  |      |      |      |
| Público Alvo:   |      |                                    |                                       |                      |                |               |  |      |      |      |
| Objetivo: GARANTIR ACESSO À PROTEÇÃO BÁSICA   |      |                                    |                                       |                      |                |               |  |      |      |      |
| Justificativa: GARANTIR ACESSO À PROTEÇÃO BÁSICA  |      |                                    |                                       |                      |                |               |  |      |      |      |
| META(S) de Resultado(s)   |      |                                    |                                       |                      |                |               | Previsão da Evolução do(s) Indicador(es) por Exercício |      |      |      |
| Indicador(es) do(s) Programa(s)   |      |                                    | Unidade de Medida do(s) Indicador(es) |                      | Índice Recente | Índice Futuro | 2026   | 2027 | 2028 | 2029 |
| Percentual  |      |                                    | %                                     | Porcentagem          | 80             | 100           | 85   | 90   | 95   | 100  |
| Custo Total Estimado para o PROGRAMA .....  |      |                                    |                                       |                      |                |               | 797.157,62   |      |      |      |
| Legenda:      Tipo:    0-Encargos Especiais                      1-Caráter Continuado (Plurianual)                      2-Não Continuado (Anual / Temporário) |      |                                    |                                       |                      |                |               |  |      |      |      |

**Classificação Institucional:**

|  |          |  |  |            |                                |                                     |                             |  |      |      |
|--|----------|--|--|------------|--------------------------------|-------------------------------------|-----------------------------|--|------|------|
| Entidade   | 4        | FUNDO MUNICIPAL DE SAÚDE - FMS                       |  |            |                                |                                     |                             |  |      |      |
| Poder  | 02       | PODER EXECUTIVO                                      |  |            |                                |                                     |                             |  |      |      |
| Órgão  | 02.11    | FUNDO MUNICIPAL DE SAÚDE - FMS                       |  |            |                                |                                     |                             |  |      |      |
| Unidade  | 02.11.00 | FUNDO MUNICIPAL DE SAÚDE - FMS                       |  |            |                                |                                     |                             |  |      |      |
| AÇÃO(ÕES) de Governo:  |          |  | Classificação Funcional                            |            | Unidade de Medida dos Produtos |                                     | METAS FISICAS por Exercício |  |      |      |
| Tipo   | Cód.     | Descrição  | Função   | SubFunção  |                                |                                     | 2026                        | 2027                                     | 2028 | 2029 |
| 1  | 2044     | REMUNERAÇÃO DOS AGENTES DE COMBATE AS ENDEMIAS - ACE | 10   | 305        | %                              | Porcentagem                         | 85                          | 90                                       | 95   | 100  |
| 2  | 2045     | MANUTENÇÃO DA VIGILÂNCIA EPIDEMIOLÓGICA              | 10   | 305        | %                              | Porcentagem                         | 85                          | 90                                       | 95   | 100  |
| Código da(s) Ação(ões)                                       |          |  | METAS FINANCEIRAS por Exercício (em R\$)           |            |                                |                                     |                             | Custo Total Estimado para a(s) AÇÃO(ÕES) |      |      |
|  |          |  | 2026   | 2027       | 2028                           | 2029                                |                             |  |      |      |
| 2045   |          |  | 159.300,00   | 167.265,00 | 175.628,25                     | 184.409,66                          | 686.602,91                  |  |      |      |
| Custo por Exercício da(s) Ação(ões) vinculada(s) ao PROGRAMA |          |  | 159.300,00   | 167.265,00 | 175.628,25                     | 184.409,66                          | R\$ 686.602,91              |  |      |      |
| Legenda: Tipo:   |          |  | Fonte de Recurso:                                  |            |                                | Categoria Econômica:                |                             |  |      |      |
| 1-Projeto  |          |  | 01-Tesouro(Receitas Próprias)                      |            |                                | 3-Despesas Correntes(custeio)       |                             |  |      |      |
| 2-Atividade  |          |  | 02-Transferências e Convênios Estaduais-Vinculados |            |                                | 4-Despesas de Capital(investimento) |                             |  |      |      |
| 3-Operação Especial  |          |  | 05-Transferências e Convênios Federeais-Vinculados |            |                                | 9-Reserva de Contingência           |                             |  |      |      |
| 4-Reserva de Contingência                                    |          |  |  |            |                                |                                     |                             |  |      |      |





**PREFEITURA RIBAMAR FIQUENE**

AVENIDA PRINCIPAL

01.598.547/0001-01

|   |           |
|---|-----------|
| X | INICIAL   |
|   | ALTERAÇÃO |
|   | INCLUSÃO  |
|   | EXCLUSÃO  |

**Unidades Executoras e Ações voltadas ao Desenvolvimento do Programa Governamental - (PPA Inicial)**

| PROGRAMA GOVERNAMENTAL:   |      |  |                                       |             |                |               |  |                |                      |      |
|---|------|--|---------------------------------------|-------------|----------------|---------------|--|----------------|----------------------|------|
| Tipo  | Cód. | Descrição  |                                       |             |                |               |  | Classificação: |                      |      |
| 2   | 0020 | ATENDIMENTO AMBULATORIAL, EMERGENCIAL E HOSPITALAR |                                       |             |                |               |  | X              | Finalístico          |      |
|   |      |  |                                       |             |                |               |  |                | Apoio Administrativo |      |
|   |      |  |                                       |             |                |               |  |                | Operações Especiais  |      |
| Público Alvo:   |      |  |                                       |             |                |               |  |                |                      |      |
| Objetivo: GARANTIR ACESSO À ASSISTÊNCIA HOSPITALAR E AMBULATORIAL DE MÉDIA COMPLEXIDADE   |      |  |                                       |             |                |               |  |                |                      |      |
| Justificativa: GARANTIR ACESSO À ASSISTÊNCIA HOSPITALAR E AMBULATORIAL DE MÉDIA COMPLEXIDADE  |      |  |                                       |             |                |               |  |                |                      |      |
| META(S) de Resultado(s)   |      |  |                                       |             |                |               | Previsão da Evolução do(s) Indicador(es) por Exercício |                |                      |      |
| Indicador(es) do(s) Programa(s)   |      |  | Unidade de Medida do(s) Indicador(es) |             | Índice Recente | Índice Futuro | 2026   | 2027           | 2028                 | 2029 |
| Percentual  |      |  | %                                     | Porcentagem | 80             | 100           | 85   | 90             | 95                   | 100  |
| Custo Total Estimado para o PROGRAMA .....  |      |  |                                       |             |                |               | 686.602,91   |                |                      |      |
| Legenda:      Tipo:    0-Encargos Especiais                      1-Caráter Continuado (Plurianual)                      2-Não Continuado (Anual / Temporário) |      |  |                                       |             |                |               |  |                |                      |      |

| Classificação Institucional:                                 |      |  |  |              |                                |  |                             |      |      |      |
|--|------|--|--|--------------|--------------------------------|--|-----------------------------|------|------|------|
| Entidade   |      | 4  | FUNDO MUNICIPAL DE SAÚDE - FMS                     |              |                                |  |                             |      |      |      |
| Poder  |      | 02                                       | PODER EXECUTIVO                                    |              |                                |  |                             |      |      |      |
| Órgão  |      | 02.11                                    | FUNDO MUNICIPAL DE SAÚDE - FMS                     |              |                                |  |                             |      |      |      |
| Unidade  |      | 02.11.00                                 | FUNDO MUNICIPAL DE SAÚDE - FMS                     |              |                                |  |                             |      |      |      |
| AÇÃO(ÕES) de Governo:  |      |  | Classificação Funcional                            |              | Unidade de Medida dos Produtos |  | METAS FISICAS por Exercício |      |      |      |
| Tipo   | Cód. | Descrição                                | Função   | SubFunção    |                                |  | 2026                        | 2027 | 2028 | 2029 |
| 2  | 2041 | PISO NACIONAL DE ENFERMAGEM              | 10   | 302          | %                              | Porcentagem                              | 85                          | 90   | 95   | 100  |
| 2  | 2043 | MANUT. DO TRATAMENTO FORA DO DOMICÍLIO   | 10   | 302          | %                              | Porcentagem                              | 85                          | 90   | 95   | 100  |
| 2  | 2111 | MANUTENÇÃO DO HOSPITAL MUNICIPAL         | 10   | 302          | %                              | Porcentagem                              | 85                          | 90   | 95   | 100  |
| Código da(s) Ação(ões)                                       |      | METAS FINANCEIRAS por Exercício (em R\$) |  |              |                                | Custo Total Estimado para a(s) AÇÃO(ÕES) |                             |      |      |      |
|  |      | 2026                                     | 2027   | 2028         | 2029                           |  |                             |      |      |      |
| 2111   |      | 1.134.000,00                             | 1.190.700,00                                       | 1.250.235,00 | 1.312.746,75                   | 4.887.681,75                             |                             |      |      |      |
| Custo por Exercício da(s) Ação(ões) vinculada(s) ao PROGRAMA |      | 1.134.000,00                             | 1.190.700,00                                       | 1.250.235,00 | 1.312.746,75                   | R\$ 4.887.681,75                         |                             |      |      |      |
| <b>Legenda: Tipo:</b>  |      |  | <b>Fonte de Recurso:</b>                           |              |                                | <b>Categoria Econômica:</b>              |                             |      |      |      |
| 1-Projeto  |      |  | 01-Tesouro(Receitas Próprias)                      |              |                                | 3-Despesas Correntes(custeio)            |                             |      |      |      |
| 2-Atividade  |      |  | 02-Transferências e Convênios Estatuais-Vinculados |              |                                | 4-Despesas de Capital(investimento)      |                             |      |      |      |
| 3-Operação Especial  |      |  | 05-Transferências e Convênios Federais-Vinculados  |              |                                | 9-Reserva de Contingência                |                             |      |      |      |
| 4-Reserva de Contingência                                    |      |  |  |              |                                |  |                             |      |      |      |



**PREFEITURA RIBAMAR FIQUENE**

AVENIDA PRINCIPAL

01.598.547/0001-01

|                                     |           |
|-------------------------------------|-----------|
| <input checked="" type="checkbox"/> | INICIAL   |
| <input type="checkbox"/>            | ALTERAÇÃO |
| <input type="checkbox"/>            | INCLUSÃO  |
| <input type="checkbox"/>            | EXCLUSÃO  |

**Unidades Executoras e Ações voltadas ao Desenvolvimento do Programa Governamental - (PPA Inicial)****PROGRAMA GOVERNAMENTAL:**

| Tipo  | Cód. | Descrição                             | Classificação:                      |  |               |              |      |      |      |
|---|------|---------------------------------------|-------------------------------------|--|---------------|--------------|------|------|------|
| 2   | 0021 | ALIMENTAÇÃO ESCOLAR                   | <input checked="" type="checkbox"/> | Finalístico  |               |              |      |      |      |
|   |      |                                       | <input type="checkbox"/>            | Apoio Administrativo                                   |               |              |      |      |      |
|   |      |                                       | <input type="checkbox"/>            | Operações Especiais                                    |               |              |      |      |      |
| Público Alvo:   |      |                                       |                                     |  |               |              |      |      |      |
| Objetivo: MELHORAR ALIMENTAÇÃO ESCOLAR DO ALUNOS DA REDE MUNICIPAL  |      |                                       |                                     |  |               |              |      |      |      |
| Justificativa: MELHORAR ALIMENTAÇÃO ESCOLAR DO ALUNOS DA REDE MUNICIPAL                                     |      |                                       |                                     |  |               |              |      |      |      |
| META(S) de Resultado(s)   |      |                                       |                                     | Previsão da Evolução do(s) Indicador(es) por Exercício |               |              |      |      |      |
| Indicador(es) do(s) Programa(s)   |      | Unidade de Medida do(s) Indicador(es) |                                     | Índice Recente   | Índice Futuro | 2026         | 2027 | 2028 | 2029 |
| Percentual  |      | %                                     | Porcentagem                         | 80   | 100           | 85           | 90   | 95   | 100  |
| Custo Total Estimado para o PROGRAMA .....  |      |                                       |                                     |  |               | 4.887.681,75 |      |      |      |
| Legenda: Tipo: 0-Encargos Especiais 1-Caráter Continuado (Plurianual) 2-Não Continuado (Anual / Temporário) |      |                                       |                                     |  |               |              |      |      |      |

**Classificação Institucional:**

| Entidade   | 1        | PREFEITURA RIBAMAR FIQUENE                         |            |                                |               |  |      |      |      |
|--|----------|--|------------|--------------------------------|---------------|--|------|------|------|
| Poder  | 02       | PODER EXECUTIVO                                    |            |                                |               |  |      |      |      |
| Órgão  | 02.05    | SECRETARIA MUN. DE EDUCAÇÃO                        |            |                                |               |  |      |      |      |
| Unidade  | 02.05.00 | SECRETARIA MUN. DE EDUCAÇÃO                        |            |                                |               |  |      |      |      |
| AÇÃO(ÕES) de Governo:  |          | Classificação Funcional                            |            | Unidade de Medida dos Produtos |               | METAS FISICAS por Exercício              |      |      |      |
| Tipo   | Cód.     | Descrição  | Função     | SubFunção                      |               | 2026                                     | 2027 | 2028 | 2029 |
| 2  | 2015     | MANUTENÇÃO DO PROGRAMA MERENDA ESCOLAR - PNAE      | 12         | 361                            | % Porcentagem | 85                                       | 90   | 95   | 100  |
| Código da(s) Ação(ões)                                       |          | METAS FINANCEIRAS por Exercício (em R\$)           |            |                                |               | Custo Total Estimado para a(s) AÇÃO(ÕES) |      |      |      |
|  |          | 2026   | 2027       | 2028                           | 2029          |  |      |      |      |
| 2015   |          | 193.796,50   | 203.486,33 | 213.660,64                     | 224.343,67    | 835.287,14                               |      |      |      |
| Custo por Exercício da(s) Ação(ões) vinculada(s) ao PROGRAMA |          | 193.796,50   | 203.486,33 | 213.660,64                     | 224.343,67    | R\$ 835.287,14                           |      |      |      |
| Legenda: Tipo:   |          | Fonte de Recurso:                                  |            |                                |               | Categoria Econômica:                     |      |      |      |
| 1-Projeto  |          | 01-Tesouro(Receitas Próprias)                      |            |                                |               | 3-Despesas Correntes(custeio)            |      |      |      |
| 2-Atividade  |          | 02-Transferências e Convênios Estaduais-Vinculados |            |                                |               | 4-Despesas de Capital(Investimento)      |      |      |      |
| 3-Operação Especial  |          | 05-Transferências e Convênios Federais-Vinculados  |            |                                |               | 9-Reserva de Contingência                |      |      |      |
| 4-Reserva de Contingência                                    |          |  |            |                                |               |  |      |      |      |







PREFEITURA RIBAMAR FIQUENE

AVENIDA PRINCIPAL

01.598.547/0001-01

|                                     |           |
|-------------------------------------|-----------|
| <input checked="" type="checkbox"/> | INICIAL   |
| <input type="checkbox"/>            | ALTERAÇÃO |
| <input type="checkbox"/>            | INCLUSÃO  |
| <input type="checkbox"/>            | EXCLUSÃO  |

Unidades Executoras e Ações voltadas ao Desenvolvimento do Programa Governamental - (PPA Inicial)

| PROGRAMA GOVERNAMENTAL:   |      |                   |                                       |             |                |               |                             |                                     |                      |      |
|---|------|-------------------|---------------------------------------|-------------|----------------|---------------|-----------------------------|-------------------------------------|----------------------|------|
| Tipo  | Cód. | Descrição         |                                       |             |                |               |                             | Classificação:                      |                      |      |
| 2   | 0022 | EDUCAÇÃO INFANTIL |                                       |             |                |               |                             | <input checked="" type="checkbox"/> | Finalístico          |      |
|   |      |                   |                                       |             |                |               |                             | <input type="checkbox"/>            | Apoio Administrativo |      |
|   |      |                   |                                       |             |                |               |                             | <input type="checkbox"/>            | Operações Especiais  |      |
| Público Alvo:   |      |                   |                                       |             |                |               |                             |                                     |                      |      |
| Objetivo: IMPLANTAR AÇÕES VOLTADAS A EDUCAÇÃO INFANTIL NO MUNICÍPIO   |      |                   |                                       |             |                |               |                             |                                     |                      |      |
| Justificativa: IMPLANTAR AÇÕES VOLTADAS A EDUCAÇÃO INFANTIL NO MUNICÍPIO  |      |                   |                                       |             |                |               |                             |                                     |                      |      |
| META(S) de Resultado(s)   |      |                   |                                       |             |                |               | Previsão da Evolução do(s)  |                                     |                      |      |
| Indicador(es) do(s) Programa(s)   |      |                   | Unidade de Medida do(s) Indicador(es) |             | Índice Recente | Índice Futuro | Indicador(es) por Exercício |                                     |                      |      |
|   |      |                   |                                       |             |                |               | 2026                        | 2027                                | 2028                 | 2029 |
| Percentual  |      |                   | %                                     | Porcentagem | 80             | 100           | 85                          | 90                                  | 95                   | 100  |
| Custo Total Estimado para o PROGRAMA .....  |      |                   |                                       |             |                |               | 835.287,14                  |                                     |                      |      |
| Legenda:      Tipo:    0-Encargos Especiais                    1-Caráter Continuado (Plurianual)                    2-Não Continuado (Anual / Temporário) |      |                   |                                       |             |                |               |                             |                                     |                      |      |

| Classificação Institucional:                                 |      |   |  |            |                                |             |  |      |      |      |  |
|--|------|---|--|------------|--------------------------------|-------------|--|------|------|------|--|
| Entidade   |      | 1   | PREFEITURA RIBAMAR FIQUENE                         |            |                                |             |  |      |      |      |  |
| Poder  |      | 02  | PODER EXECUTIVO                                    |            |                                |             |  |      |      |      |  |
| Órgão  |      | 02.05   | SECRETARIA MUN. DE EDUCAÇÃO                        |            |                                |             |  |      |      |      |  |
| Unidade  |      | 02.05.00                                      | SECRETARIA MUN. DE EDUCAÇÃO                        |            |                                |             |  |      |      |      |  |
| AÇÃO(ÕES) de Governo:  |      |   | Classificação Funcional                            |            | Unidade de Medida dos Produtos |             | METAS FISICAS por Exercício              |      |      |      |  |
| Tipo   | Cód. | Descrição                                     | Função   | SubFunção  |                                |             | 2026                                     | 2027 | 2028 | 2029 |  |
| 1  | 1015 | CONSTRUÇÃO, REFORMA E AMPLIAÇÃO DE PRÉDIOS DE | 12   | 365        | %                              | Porcentagem | 85                                       | 90   | 95   | 100  |  |
| Código da(s) Ação(ões)                                       |      |   | METAS FINANCEIRAS por Exercício (em R\$)           |            |                                |             | Custo Total Estimado para a(s) AÇÃO(ÕES) |      |      |      |  |
|  |      |   | 2026   | 2027       | 2028                           | 2029        |  |      |      |      |  |
| 1015   |      |   | 567.000,00   | 595.350,00 | 625.117,50                     | 656.373,38  | 2.443.840,88                             |      |      |      |  |
| Custo por Exercício da(s) Ação(ões) vinculada(s) ao PROGRAMA |      |   | 567.000,00   | 595.350,00 | 625.117,50                     | 656.373,38  | R\$ 2.443.840,88                         |      |      |      |  |
| <b>Legenda: Tipo:</b>  |      |   | <b>Fonte de Recurso:</b>                           |            |                                |             | <b>Categoria Econômica:</b>              |      |      |      |  |
| 1-Projeto  |      |   | 01-Tesouro(Receitas Próprias)                      |            |                                |             | 3-Despesas Correntes(custeio)            |      |      |      |  |
| 2-Atividade  |      |   | 02-Transferências e Convênios Estaduais-Vinculados |            |                                |             | 4-Despesas de Capital(investimento)      |      |      |      |  |
| 3-Operação Especial  |      |   | 05-Transferências e Convênios Federais-Vinculados  |            |                                |             | 9-Reserva de Contingência                |      |      |      |  |
| 4-Reserva de Contingência                                    |      |   |  |            |                                |             |  |      |      |      |  |





|                                     |           |
|-------------------------------------|-----------|
| <input checked="" type="checkbox"/> | INICIAL   |
| <input type="checkbox"/>            | ALTERAÇÃO |
| <input type="checkbox"/>            | INCLUSÃO  |
| <input type="checkbox"/>            | EXCLUSÃO  |

## Unidades Executoras e Ações voltadas ao Desenvolvimento do Programa Governamental - (PPA Inicial)

| Classificação Institucional:                                 |      |   |  |            |                                |                                     |  |      |      |      |
|--|------|---|--|------------|--------------------------------|-------------------------------------|--|------|------|------|
| Entidade   |      | 3   | FUNDEB   |            |                                |                                     |  |      |      |      |
| Poder  |      | 02  | PODER EXECUTIVO                                    |            |                                |                                     |  |      |      |      |
| Órgão  |      | 02.10   | FUNDO DE MANUT. DA EDUCAÇÃO BÁSICA - FUNDEB        |            |                                |                                     |  |      |      |      |
| Unidade  |      | 02.10.00  | FUNDO DE MANUT. DA EDUCAÇÃO BÁSICA - FUNDEB        |            |                                |                                     |  |      |      |      |
| AÇÃO(ÕES) de Governo:  |      |   | Classificação Funcional                            |            | Unidade de Medida dos Produtos |                                     | METAS FISICAS por Exercício              |      |      |      |
| Tipo   | Cód. | Descrição   | Função   | SubFunção  |                                |                                     | 2026                                     | 2027 | 2028 | 2029 |
| 1  | 1048 | VAAT 15% E 50% - CONST. AMP. EQUIP. ESC. DO ENS. INFANTIL | 12   | 365        | %                              | Porcentagem                         | 85                                       | 90   | 95   | 100  |
| Código da(s) Ação(ões)                                       |      |   | METAS FINANCEIRAS por Exercício (em R\$)           |            |                                |                                     | Custo Total Estimado para a(s) AÇÃO(ÕES) |      |      |      |
|  |      |   | 2026   | 2027       | 2028                           | 2029                                |  |      |      |      |
| 1048   |      |   | 228.350,00   | 239.767,50 | 251.755,88                     | 264.343,67                          | 984.217,05                               |      |      |      |
| Custo por Exercício da(s) Ação(ões) vinculada(s) ao PROGRAMA |      |   | 228.350,00   | 239.767,50 | 251.755,88                     | 264.343,67                          | R\$ 984.217,05                           |      |      |      |
| <b>Legenda: Tipo:</b>  |      |   | <b>Fonte de Recurso:</b>                           |            |                                | <b>Categoria Econômica:</b>         |  |      |      |      |
| 1-Projeto  |      |   | 01-Tesouro(Receitas Próprias)                      |            |                                | 3-Despesas Correntes(custeio)       |  |      |      |      |
| 2-Atividade  |      |   | 02-Transferências e Convênios Estaduais-Vinculados |            |                                | 4-Despesas de Capital(investimento) |  |      |      |      |
| 3-Operação Especial  |      |   | 05-Transferências e Convênios Federais-Vinculados  |            |                                | 9-Reserva de Contingência           |  |      |      |      |
| 4-Reserva de Contingência                                    |      |   |  |            |                                |                                     |  |      |      |      |

| Classificação Institucional:                                 |          |  |                         |            |                                |  |                             |      |      |      |
|--|----------|--|-------------------------|------------|--------------------------------|--|-----------------------------|------|------|------|
| Entidade   | 1        | PREFEITURA RIBAMAR FIQUENE                   |                         |            |                                |  |                             |      |      |      |
| Poder  | 02       | PODER EXECUTIVO                              |                         |            |                                |  |                             |      |      |      |
| Órgão  | 02.05    | SECRETARIA MUN. DE EDUCAÇÃO                  |                         |            |                                |  |                             |      |      |      |
| Unidade  | 02.05.00 | SECRETARIA MUN. DE EDUCAÇÃO                  |                         |            |                                |  |                             |      |      |      |
| AÇÃO(ÕES) de Governo:  |          |  | Classificação Funcional |            | Unidade de Medida dos Produtos |  | METAS FISICAS por Exercício |      |      |      |
| Tipo   | Cód.     | Descrição                                    | Função                  | SubFunção  |                                |  | 2026                        | 2027 | 2028 | 2029 |
| 1  | 1180     | OBRAS DE CONSTRUÇÃO DE ESCOLAS PARA EDUCAÇÃO | 12                      | 365        | %                              | Porcentagem                              | 85                          | 90   | 95   | 100  |
| 2  | 2022     | MANUTENÇÃO ENSINO INFANTIL                   | 12                      | 365        | %                              | Porcentagem                              | 85                          | 90   | 95   | 100  |
| Código da(s) Ação(ões)                                       |          | METAS FINANCEIRAS por Exercício (em R\$)     |                         |            |                                | Custo Total Estimado para a(s) AÇÃO(ÕES) |                             |      |      |      |
|  |          | 2026   | 2027                    | 2028       | 2029                           |  |                             |      |      |      |
| 2022   |          | 220.050,00                                   | 231.052,50              | 242.605,13 | 254.735,38                     | 948.443,01                               |                             |      |      |      |
| Custo por Exercício da(s) Ação(ões) vinculada(s) ao PROGRAMA |          | 220.050,00                                   | 231.052,50              | 242.605,13 | 254.735,38                     | R\$ 948.443,01                           |                             |      |      |      |







|                                     |           |
|-------------------------------------|-----------|
| <input checked="" type="checkbox"/> | INICIAL   |
| <input type="checkbox"/>            | ALTERAÇÃO |
| <input type="checkbox"/>            | INCLUSÃO  |
| <input type="checkbox"/>            | EXCLUSÃO  |

## Unidades Executoras e Ações voltadas ao Desenvolvimento do Programa Governamental - (PPA Inicial)

**Legenda: Tipo:**

- 1-Projeto
- 2-Atividade
- 3-Operação Especial
- 4-Reserva de Contingência

**Fonte de Recurso:**

- 01-Tesouro(Receitas Próprias)
- 02-Transferências e Convênios Estaduais-Vinculados
- 05-Transferências e Convênios Federais-Vinculados

**Categoria Econômica:**

- 3-Despesas Correntes(custeio)
- 4-Despesas de Capital(investimento)
- 9-Reserva de Contingência

**Classificação Institucional:**

|          |          |   |
|----------|----------|---|
| Entidade | 3        | FUNDEB                                      |
| Poder    | 02       | PODER EXECUTIVO                             |
| Órgão    | 02.10    | FUNDO DE MANUT. DA EDUCAÇÃO BÁSICA - FUNDEB |
| Unidade  | 02.10.00 | FUNDO DE MANUT. DA EDUCAÇÃO BÁSICA - FUNDEB |

| AÇÃO(ÕES) de Governo: |      |   | Classificação Funcional |           | Unidade de Medida dos Produtos |             | METAS FISICAS por Exercício |      |      |      |
|-----------------------|------|---|-------------------------|-----------|--------------------------------|-------------|-----------------------------|------|------|------|
| Tipo                  | Cód. | Descrição   | Função                  | SubFunção |                                |             | 2026                        | 2027 | 2028 | 2029 |
| 2                     | 2033 | MANUTENÇÃO ENSINO INFANTIL PRÉ-ESCOLAR - 70%      | 12                      | 365       | %                              | Porcentagem | 85                          | 90   | 95   | 100  |
| 2                     | 2034 | MANUTENÇÃO ENSINO INFANTIL PRÉ-ESCOLAR - 30%      | 12                      | 365       | %                              | Porcentagem | 85                          | 90   | 95   | 100  |
| 2                     | 2046 | VAAT 50% - MANUT. ENS. INFANTIL PRE ESCOLAR - 70% | 12                      | 365       | %                              | Porcentagem | 85                          | 90   | 95   | 100  |
| 2                     | 2047 | VAAT 50% - MANUT. ENS. INFANTIL PRE ESCOLAR - 30% | 12                      | 365       | %                              | Porcentagem | 85                          | 90   | 95   | 100  |
| 2                     | 2048 | VAAT 50% - MANUT. ENS. INFANTIL CRECHE - 70%      | 12                      | 365       | %                              | Porcentagem | 85                          | 90   | 95   | 100  |
| 2                     | 2049 | VAAT 50% - MANUT. ENS. INFANTIL CRECHE - 30%      | 12                      | 365       | %                              | Porcentagem | 85                          | 90   | 95   | 100  |

| Código da(s) Ação(ões)                                       | METAS FINANCEIRAS por Exercício (em R\$) |            |            |            | Custo Total Estimado para a(s) AÇÃO(ÕES) |
|--|--|------------|------------|------------|--|
|  | 2026                                     | 2027       | 2028       | 2029       |  |
| 2049   | 545.113,16                               | 572.368,82 | 600.987,26 | 631.036,62 | 2.349.505,86                             |
| Custo por Exercício da(s) Ação(ões) vinculada(s) ao PROGRAMA | 545.113,16                               | 572.368,82 | 600.987,26 | 631.036,62 | R\$ 2.349.505,86                         |

**Legenda: Tipo:**

- 1-Projeto
- 2-Atividade
- 3-Operação Especial
- 4-Reserva de Contingência

**Fonte de Recurso:**

- 01-Tesouro(Receitas Próprias)
- 02-Transferências e Convênios Estaduais-Vinculados
- 05-Transferências e Convênios Federais-Vinculados

**Categoria Econômica:**

- 3-Despesas Correntes(custeio)
- 4-Despesas de Capital(investimento)
- 9-Reserva de Contingência



**PREFEITURA RIBAMAR FIQUENE****AVENIDA PRINCIPAL****01.598.547/0001-01**

|   |           |
|---|-----------|
| X | INICIAL   |
|   | ALTERAÇÃO |
|   | INCLUSÃO  |
|   | EXCLUSÃO  |

**Unidades Executoras e Ações voltadas ao Desenvolvimento do Programa Governamental - (PPA Inicial)**

| Classificação Institucional:                                 |      |  |  |            |                                |  |                             |      |      |      |
|--|------|--|--|------------|--------------------------------|--|-----------------------------|------|------|------|
| Entidade   |      | 1  | PREFEITURA RIBAMAR FIQUENE                         |            |                                |  |                             |      |      |      |
| Poder  |      | 02                                       | PODER EXECUTIVO                                    |            |                                |  |                             |      |      |      |
| Órgão  |      | 02.05                                    | SECRETARIA MUN. DE EDUCAÇÃO                        |            |                                |  |                             |      |      |      |
| Unidade  |      | 02.05.00                                 | SECRETARIA MUN. DE EDUCAÇÃO                        |            |                                |  |                             |      |      |      |
| AÇÃO(ÕES) de Governo:  |      |  | Classificação Funcional                            |            | Unidade de Medida dos Produtos |  | METAS FISICAS por Exercício |      |      |      |
| Tipo   | Cód. | Descrição                                | Função   | SubFunção  |                                |  | 2026                        | 2027 | 2028 | 2029 |
| 2  | 2096 | MANUTENÇÃO DO ENSINO MÉDIO               | 12   | 362        | %                              | Porcentagem                              | 85                          | 90   | 95   | 100  |
| Código da(s) Ação(ões)                                       |      | METAS FINANCEIRAS por Exercício (em R\$) |  |            |                                | Custo Total Estimado para a(s) AÇÃO(ÕES) |                             |      |      |      |
|  |      | 2026                                     | 2027   | 2028       | 2029                           |  |                             |      |      |      |
| 2096   |      | 124.200,00                               | 130.410,00   | 136.930,50 | 143.777,03                     | 535.317,53                               |                             |      |      |      |
| Custo por Exercício da(s) Ação(ões) vinculada(s) ao PROGRAMA |      | 124.200,00                               | 130.410,00   | 136.930,50 | 143.777,03                     | R\$ 535.317,53                           |                             |      |      |      |
| <b>Legenda: Tipo:</b>  |      |  | <b>Fonte de Recurso:</b>                           |            |                                | <b>Categoria Econômica:</b>              |                             |      |      |      |
| 1-Projeto  |      |  | 01-Tesouro(Receitas Próprias)                      |            |                                | 3-Despesas Correntes(custeio)            |                             |      |      |      |
| 2-Atividade  |      |  | 02-Transferências e Convênios Estaduais-Vinculados |            |                                | 4-Despesas de Capital(investimento)      |                             |      |      |      |
| 3-Operação Especial  |      |  | 05-Transferências e Convênios Federais-Vinculados  |            |                                | 9-Reserva de Contingência                |                             |      |      |      |
| 4-Reserva de Contingência                                    |      |  |  |            |                                |  |                             |      |      |      |

| Classificação Institucional: |          |  |                         |           |                                |             |                             |      |      |      |
|------------------------------|----------|--|-------------------------|-----------|--------------------------------|-------------|-----------------------------|------|------|------|
| Entidade                     | 3        | FUNDEB   |                         |           |                                |             |                             |      |      |      |
| Poder                        | 02       | PODER EXECUTIVO                                  |                         |           |                                |             |                             |      |      |      |
| Órgão                        | 02.10    | FUNDO DE MANUT. DA EDUCAÇÃO BÁSICA - FUNDEB      |                         |           |                                |             |                             |      |      |      |
| Unidade                      | 02.10.00 | FUNDO DE MANUT. DA EDUCAÇÃO BÁSICA - FUNDEB      |                         |           |                                |             |                             |      |      |      |
| AÇÃO(ÕES) de Governo:        |          |  | Classificação Funcional |           | Unidade de Medida dos Produtos |             | METAS FISICAS por Exercício |      |      |      |
| Tipo                         | Cód.     | Descrição  | Função                  | SubFunção |                                |             | 2026                        | 2027 | 2028 | 2029 |
| 2                            | 2097     | MANUTENÇÃO DA EDUCAÇÃO DE JOVENS E ADULTOS - 70% | 12                      | 366       | %                              | Porcentagem | 85                          | 90   | 95   | 100  |
| 2                            | 2098     | MANUTENÇÃO DA EDUCAÇÃO DE JOVENS E ADULTOS - 30% | 12                      | 366       | %                              | Porcentagem | 85                          | 90   | 95   | 100  |
| 2                            | 2161     | MANUTENÇÃO ENSINO INFANTIL CRECHE - 30%          | 12                      | 365       | %                              | Porcentagem | 85                          | 90   | 95   | 100  |
| 2                            | 2162     | MANUTENÇÃO ENSINO INFANTIL CRECHE - 70%          | 12                      | 365       | %                              | Porcentagem | 85                          | 90   | 95   | 100  |







PREFEITURA RIBAMAR FIQUENE

AVENIDA PRINCIPAL

01.598.547/0001-01

Página 39 de 71

|   |           |
|---|-----------|
| X | INICIAL   |
|   | ALTERAÇÃO |
|   | INCLUSÃO  |
|   | EXCLUSÃO  |

Unidades Executoras e Ações voltadas ao Desenvolvimento do Programa Governamental - (PPA Inicial)

| Código da(s) Ação(ões)                                       | METAS FINANCEIRAS por Exercício (em R\$) |  |            |                                     | Custo Total Estimado para a(s) AÇÃO(ÕES) |
|--|--|--|------------|-------------------------------------|--|
|  | 2026                                     | 2027   | 2028       | 2029                                |  |
| 2162   | 268.650,00                               | 282.082,50   | 296.186,63 | 310.995,96                          | 1.157.915,09                             |
| Custo por Exercício da(s) Ação(ões) vinculada(s) ao PROGRAMA | 268.650,00                               | 282.082,50   | 296.186,63 | 310.995,96                          | R\$ 1.157.915,09                         |
| <b>Legenda:</b>  |  |  |            |                                     |  |
| <b>Tipo:</b>   |  | <b>Fonte de Recurso:</b>                           |            | <b>Categoria Econômica:</b>         |  |
| 1-Projeto  |  | 01-Tesouro(Receitas Próprias)                      |            | 3-Despesas Correntes(custeio)       |  |
| 2-Atividade  |  | 02-Transferências e Convênios Estaduais-Vinculados |            | 4-Despesas de Capital(investimento) |  |
| 3-Operação Especial  |  | 05-Transferências e Convênios Federais-Vinculados  |            | 9-Reserva de Contingência           |  |
| 4-Reserva de Contingência                                    |  |  |            |                                     |  |





PREFEITURA RIBAMAR FIQUENE

AVENIDA PRINCIPAL

01.598.547/0001-01

|                                     |           |
|-------------------------------------|-----------|
| <input checked="" type="checkbox"/> | INICIAL   |
| <input type="checkbox"/>            | ALTERAÇÃO |
| <input type="checkbox"/>            | INCLUSÃO  |
| <input type="checkbox"/>            | EXCLUSÃO  |

Unidades Executoras e Ações voltadas ao Desenvolvimento do Programa Governamental - (PPA Inicial)

PROGRAMA GOVERNAMENTAL:

| Tipo  | Cód. | Descrição                             | Classificação:                                  |                |               |  |      |      |      |
|---|------|---------------------------------------|---|----------------|---------------|--|------|------|------|
| 2   | 0023 | GESTÃO DOS BENEFÍCIOS DO SUAS         | <input checked="" type="checkbox"/> Finalístico |                |               |  |      |      |      |
|   |      |                                       | <input type="checkbox"/> Apoio Administrativo   |                |               |  |      |      |      |
|   |      |                                       | <input type="checkbox"/> Operações Especiais    |                |               |  |      |      |      |
| Público Alvo:   |      |                                       |   |                |               |  |      |      |      |
| Objetivo: AUMENTAR O APOIO AS ATIVIDADES DO SUAS  |      |                                       |   |                |               |  |      |      |      |
| Justificativa: APOIO AS ATIVIDADES DE BENEFICIOS AOS USUARIOS   |      |                                       |   |                |               |  |      |      |      |
| META(S) de Resultado(s)   |      |                                       |   |                |               |  |      |      |      |
| Indicador(es) do(s) Programa(s)   |      | Unidade de Medida do(s) Indicador(es) |   | Índice Recente | Índice Futuro | Previsão da Evolução do(s) Indicador(es) por Exercício |      |      |      |
|   |      |                                       |   |                |               | 2026   | 2027 | 2028 | 2029 |
| Percentual  |      | %                                     | Porcentagem                                     | 80             | 100           | 85   | 90   | 95   | 100  |
| Custo Total Estimado para o PROGRAMA .....  |      |                                       |   |                |               | 337.482,79   |      |      |      |
| Legenda:      Tipo:    0-Encargos Especiais                      1-Caráter Continuado (Plurianual)                      2-Não Continuado (Anual / Temporário) |      |                                       |   |                |               |  |      |      |      |

Classificação Institucional:

|          |          |  |
|----------|----------|--|
| Entidade | 5        | FUNDO MUNICIPAL DE ASSISTÊNCIA SOCIAL - FMAS |
| Poder    | 02       | PODER EXECUTIVO                              |
| Órgão    | 02.12    | FUNDO MUNICIPAL DE ASSISTÊNCIA SOCIAL - FMAS |
| Unidade  | 02.12.00 | FUNDO MUNICIPAL DE ASSISTÊNCIA SOCIAL - FMAS |

| AÇÃO(ÕES) de Governo: |      |  | Classificação Funcional |           | Unidade de Medida dos Produtos |             | METAS FISICAS por Exercício |      |      |      |
|-----------------------|------|--|-------------------------|-----------|--------------------------------|-------------|-----------------------------|------|------|------|
| Tipo                  | Cód. | Descrição  | Função                  | SubFunção |                                |             | 2026                        | 2027 | 2028 | 2029 |
| 2                     | 2148 | GESTÃO E EXECUÇÃO DO PROGRAMA BOLSA FAMÍLIA      | 08                      | 244       | %                              | Porcentagem | 85                          | 90   | 95   | 100  |
| 2                     | 2149 | GESTÃO E CONCESSÃO DOS BENEFÍCIO EVENTUAIS E     | 08                      | 244       | %                              | Porcentagem | 85                          | 90   | 95   | 100  |
| 2                     | 2150 | GESTÃO E ACOMPANHAMENTO DOS BENEFICIÁRIOS DO BPC | 08                      | 244       | %                              | Porcentagem | 85                          | 90   | 95   | 100  |

| Código da(s) Ação(ões)                                       | METAS FINANCEIRAS por Exercício (em R\$) |           |           |           | Custo Total Estimado para a(s) AÇÃO(ÕES) |
|--|--|-----------|-----------|-----------|--|
|  | 2026                                     | 2027      | 2028      | 2029      |  |
| 2150   | 78.300,00                                | 82.215,00 | 86.325,75 | 90.642,04 | 337.482,79                               |
| Custo por Exercício da(s) Ação(ões) vinculada(s) ao PROGRAMA | 78.300,00                                | 82.215,00 | 86.325,75 | 90.642,04 | R\$ 337.482,79                           |

Legenda: Tipo:

- 1-Projeto
- 2-Atividade
- 3-Operação Especial
- 4-Reserva de Contingência

Fonte de Recurso:

- 01-Tesouro(Receitas Próprias)
- 02-Transferências e Convênios Estaduais-Vinculados
- 05-Transferências e Convênios Federais-Vinculados

Categoria Econômica:

- 3-Despesas Correntes(custeio)
- 4-Despesas de Capital(investimento)
- 9-Reserva de Contingência







PREFEITURA RIBAMAR FIQUENE

AVENIDA PRINCIPAL

01.598.547/0001-01

Página 41 de 71

|   |           |
|---|-----------|
| X | INICIAL   |
|   | ALTERAÇÃO |
|   | INCLUSÃO  |
|   | EXCLUSÃO  |

Unidades Executoras e Ações voltadas ao Desenvolvimento do Programa Governamental - (PPA Inicial)

PROGRAMA GOVERNAMENTAL:

| Tipo  | Cód. | Descrição                                | Classificação:                                  |                |               |  |      |      |      |  |
|---|------|--|---|----------------|---------------|--|------|------|------|--|
| 2   | 0024 | DESENVOLVIMENTO E MANUT. DA REDE ESCOLAR | <input checked="" type="checkbox"/> Finalístico |                |               |  |      |      |      |  |
|   |      |  | Apoio Administrativo                            |                |               |  |      |      |      |  |
|   |      |  | Operações Especiais                             |                |               |  |      |      |      |  |
| Público Alvo:   |      |  |   |                |               |  |      |      |      |  |
| Objetivo: MELHORAR AS ATIVIDADES DOS ALUNOS EM SALA DE AULA   |      |  |   |                |               |  |      |      |      |  |
| Justificativa: MELHORIA AS ATIVIDADES DOS ALUNOS EM SALA DE AULA  |      |  |   |                |               |  |      |      |      |  |
| META(S) de Resultado(s)   |      |  |   |                |               |  |      |      |      |  |
| Indicador(es) do(s) Programa(s)   |      | Unidade de Medida do(s) Indicador(es)    |   | Índice Recente | Índice Futuro | Previsão da Evolução do(s) Indicador(es) por Exercício |      |      |      |  |
|   |      |  |   |                |               | 2026   | 2027 | 2028 | 2029 |  |
| Percentual  |      | %  | Porcentagem                                     | 80             | 100           | 85   | 90   | 95   | 100  |  |
| Custo Total Estimado para o PROGRAMA .....  |      |  |   |                |               | 337.482,79   |      |      |      |  |
| Legenda:      Tipo:    0-Encargos Especiais                    1-Caráter Continuado (Plurianual)                    2-Não Continuado (Anual / Temporário) |      |  |   |                |               |  |      |      |      |  |

Classificação Institucional:

|  |          |                                 |  |            |                                |             |  |      |      |      |
|--|----------|---------------------------------|--|------------|--------------------------------|-------------|--|------|------|------|
| Entidade   | 1        | PREFEITURA RIBAMAR FIQUENE      |  |            |                                |             |  |      |      |      |
| Poder  | 02       | PODER EXECUTIVO                 |  |            |                                |             |  |      |      |      |
| Órgão  | 02.05    | SECRETARIA MUN. DE EDUCAÇÃO     |  |            |                                |             |  |      |      |      |
| Unidade  | 02.05.00 | SECRETARIA MUN. DE EDUCAÇÃO     |  |            |                                |             |  |      |      |      |
| AÇÃO(ÕES) de Governo:  |          |                                 | Classificação Funcional                            |            | Unidade de Medida dos Produtos |             | METAS FISICAS por Exercício              |      |      |      |
| Tipo   | Cód.     | Descrição                       | Função   | SubFunção  |                                |             | 2026                                     | 2027 | 2028 | 2029 |
| 1  | 1018     | AQUISIÇÃO DE IMÓVEIS - EDUCAÇÃO | 12   | 361        | %                              | Porcentagem | 85                                       | 90   | 95   | 100  |
| Código da(s) Ação(ões)                                       |          |                                 | METAS FINANCEIRAS por Exercício (em R\$)           |            |                                |             | Custo Total Estimado para a(s) AÇÃO(ÕES) |      |      |      |
|  |          |                                 | 2026   | 2027       | 2028                           | 2029        |  |      |      |      |
| 1018   |          |                                 | 283.500,00   | 297.675,00 | 312.558,75                     | 328.186,69  | 1.221.920,44                             |      |      |      |
| Custo por Exercício da(s) Ação(ões) vinculada(s) ao PROGRAMA |          |                                 | 283.500,00   | 297.675,00 | 312.558,75                     | 328.186,69  | R\$ 1.221.920,44                         |      |      |      |
| Legenda: Tipo:   |          |                                 | Fonte de Recurso:                                  |            |                                |             | Categoria Econômica:                     |      |      |      |
| 1-Projeto  |          |                                 | 01-Tesouro(Receitas Próprias)                      |            |                                |             | 3-Despesas Correntes(custeio)            |      |      |      |
| 2-Atividade  |          |                                 | 02-Transferências e Convênios Estaduais-Vinculados |            |                                |             | 4-Despesas de Capital(investimento)      |      |      |      |
| 3-Operação Especial  |          |                                 | 05-Transferências e Convênios Federais-Vinculados  |            |                                |             | 9-Reserva de Contingência                |      |      |      |
| 4-Reserva de Contingência                                    |          |                                 |  |            |                                |             |  |      |      |      |





|                                     |           |
|-------------------------------------|-----------|
| <input checked="" type="checkbox"/> | INICIAL   |
| <input type="checkbox"/>            | ALTERAÇÃO |
| <input type="checkbox"/>            | INCLUSÃO  |
| <input type="checkbox"/>            | EXCLUSÃO  |

## Unidades Executoras e Ações voltadas ao Desenvolvimento do Programa Governamental - (PPA Inicial)

| Classificação Institucional:                                 |          |  |  |            |                                |             |  |      |      |      |
|--|----------|--|--|------------|--------------------------------|-------------|--|------|------|------|
| Entidade   | 3        | FUNDEB   |  |            |                                |             |  |      |      |      |
| Poder  | 02       | PODER EXECUTIVO  |  |            |                                |             |  |      |      |      |
| Órgão  | 02.10    | FUNDO DE MANUT. DA EDUCAÇÃO BÁSICA - FUNDEB            |  |            |                                |             |  |      |      |      |
| Unidade  | 02.10.00 | FUNDO DE MANUT. DA EDUCAÇÃO BÁSICA - FUNDEB            |  |            |                                |             |  |      |      |      |
| AÇÃO(ÕES) de Governo:  |          |  | Classificação Funcional                            |            | Unidade de Medida dos Produtos |             | METAS FISICAS por Exercício              |      |      |      |
| Tipo   | Cód.     | Descrição  | Função   | SubFunção  |                                |             | 2026                                     | 2027 | 2028 | 2029 |
| 1  | 1038     | CONSTRUÇÃO E AMPLIAÇÃO DE ESCOLAS PARA O ENSINO        | 12   | 361        | %                              | Porcentagem | 85                                       | 90   | 95   | 100  |
| 1  | 1039     | AQUISIÇÃO DE IMÓVEIS - FUNDEB                          | 12   | 361        | %                              | Porcentagem | 85                                       | 90   | 95   | 100  |
| 1  | 1040     | REFORMA E AMPLIAÇÃO DE ESCOLAS DO ENS. FUNDAMENTAL     | 12   | 361        | %                              | Porcentagem | 85                                       | 90   | 95   | 100  |
| 1  | 1049     | VAAT 15% - CONST. AMP. EQUIP. ESC. DO ENS. FUNDAMENTAL | 12   | 361        | %                              | Porcentagem | 85                                       | 90   | 95   | 100  |
| Código da(s) Ação(ões)                                       |          |  | METAS FINANCEIRAS por Exercício (em R\$)           |            |                                |             | Custo Total Estimado para a(s) AÇÃO(ÕES) |      |      |      |
|  |          |  | 2026   | 2027       | 2028                           | 2029        |  |      |      |      |
| 1049   |          |  | 214.850,00   | 225.592,50 | 236.872,13                     | 248.715,73  | 926.030,36                               |      |      |      |
| Custo por Exercício da(s) Ação(ões) vinculada(s) ao PROGRAMA |          |  | 214.850,00   | 225.592,50 | 236.872,13                     | 248.715,73  | R\$ 926.030,36                           |      |      |      |
| <b>Legenda: Tipo:</b>  |          |  | <b>Fonte de Recurso:</b>                           |            |                                |             | <b>Categoria Econômica:</b>              |      |      |      |
| 1-Projeto  |          |  | 01-Tesouro(Receitas Próprias)                      |            |                                |             | 3-Despesas Correntes(custeio)            |      |      |      |
| 2-Atividade  |          |  | 02-Transferências e Convênios Estaduais-Vinculados |            |                                |             | 4-Despesas de Capital(investimento)      |      |      |      |
| 3-Operação Especial  |          |  | 05-Transferências e Convênios Federais-Vinculados  |            |                                |             | 9-Reserva de Contingência                |      |      |      |
| 4-Reserva de Contingência                                    |          |  |  |            |                                |             |  |      |      |      |

| Classificação Institucional: |          |   |                         |           |                                |             |                             |      |      |      |
|------------------------------|----------|---|-------------------------|-----------|--------------------------------|-------------|-----------------------------|------|------|------|
| Entidade                     | 1        | PREFEITURA RIBAMAR FIQUENE                        |                         |           |                                |             |                             |      |      |      |
| Poder                        | 02       | PODER EXECUTIVO                                   |                         |           |                                |             |                             |      |      |      |
| Órgão                        | 02.05    | SECRETARIA MUN. DE EDUCAÇÃO                       |                         |           |                                |             |                             |      |      |      |
| Unidade                      | 02.05.00 | SECRETARIA MUN. DE EDUCAÇÃO                       |                         |           |                                |             |                             |      |      |      |
| AÇÃO(ÕES) de Governo:        |          |   | Classificação Funcional |           | Unidade de Medida dos Produtos |             | METAS FISICAS por Exercício |      |      |      |
| Tipo                         | Cód.     | Descrição   | Função                  | SubFunção |                                |             | 2026                        | 2027 | 2028 | 2029 |
| 1                            | 1145     | INSTALAÇÃO DE USINAS FOTOVOLTAICAS EM UNIDADES DA | 12                      | 361       | %                              | Porcentagem | 85                          | 90   | 95   | 100  |
| 2                            | 2017     | MANUTENÇÃO DO SALÁRIO EDUCAÇÃO - QSE              | 12                      | 361       | %                              | Porcentagem | 85                          | 90   | 95   | 100  |







|                                     |           |
|-------------------------------------|-----------|
| <input checked="" type="checkbox"/> | INICIAL   |
| <input type="checkbox"/>            | ALTERAÇÃO |
| <input type="checkbox"/>            | INCLUSÃO  |
| <input type="checkbox"/>            | EXCLUSÃO  |

## Unidades Executoras e Ações voltadas ao Desenvolvimento do Programa Governamental - (PPA Inicial)

|  |      |  |  |              |              |                                     |                  |  |    |     |
|--|------|--|--|--------------|--------------|-------------------------------------|------------------|--|----|-----|
| 2  | 2018 | MANUTENÇÃO DO PROGRAMA DINHEIRO DIRETO NA ESCOLA - | 12   | 361          | %            | Porcentagem                         | 85               | 90                                       | 95 | 100 |
| 2  | 2025 | MANUTENÇÃO DO ENSINO FUNDAMENTAL - MDE             | 12   | 361          | %            | Porcentagem                         | 85               | 90                                       | 95 | 100 |
| Código da(s) Ação(ões)                                       |      |  | METAS FINANCEIRAS por Exercício (em R\$)           |              |              |                                     |                  | Custo Total Estimado para a(s) AÇÃO(ÕES) |    |     |
|  |      |  | 2026   | 2027         | 2028         | 2029                                |                  |  |    |     |
| 2025   |      |  | 1.431.000,00                                       | 1.502.550,00 | 1.577.677,50 | 1.656.561,38                        | 6.167.788,88     |  |    |     |
| Custo por Exercício da(s) Ação(ões) vinculada(s) ao PROGRAMA |      |  | 1.431.000,00                                       | 1.502.550,00 | 1.577.677,50 | 1.656.561,38                        | R\$ 6.167.788,88 |  |    |     |
| <b>Legenda:</b> Tipo:  |      |  | Fonte de Recurso:                                  |              |              | Categoria Econômica:                |                  |  |    |     |
| 1-Projeto  |      |  | 01-Tesouro(Receitas Próprias)                      |              |              | 3-Despesas Correntes(custeio)       |                  |  |    |     |
| 2-Atividade  |      |  | 02-Transferências e Convênios Estaduais-Vinculados |              |              | 4-Despesas de Capital(investimento) |                  |  |    |     |
| 3-Operação Especial  |      |  | 05-Transferências e Convênios Federeais-Vinculados |              |              | 9-Reserva de Contingência           |                  |  |    |     |
| 4-Reserva de Contingência                                    |      |  |  |              |              |                                     |                  |  |    |     |

| Classificação Institucional:                                 |      |                            |  |              |                                |              |  |      |      |      |
|--|------|----------------------------|--|--------------|--------------------------------|--------------|--|------|------|------|
| Entidade   |      | 3                          | FUNDEB   |              |                                |              |  |      |      |      |
| Poder  |      | 02                         | PODER EXECUTIVO                                    |              |                                |              |  |      |      |      |
| Órgão  |      | 02.10                      | FUNDO DE MANUT. DA EDUCAÇÃO BÁSICA - FUNDEB        |              |                                |              |  |      |      |      |
| Unidade  |      | 02.10.00                   | FUNDO DE MANUT. DA EDUCAÇÃO BÁSICA - FUNDEB        |              |                                |              |  |      |      |      |
| AÇÃO(ÕES) de Governo:  |      |                            | Classificação Funcional                            |              | Unidade de Medida dos Produtos |              | METAS FISICAS por Exercício              |      |      |      |
| Tipo   | Cód. | Descrição                  | Função   | SubFunção    |                                |              | 2026                                     | 2027 | 2028 | 2029 |
| 2  | 2031 | MANUTENÇÃO DO FUNDEB - 70% | 12   | 361          | %                              | Porcentagem  | 85                                       | 90   | 95   | 100  |
| 2  | 2032 | MANUTENÇÃO DO FUNDEB - 30% | 12   | 361          | %                              | Porcentagem  | 85                                       | 90   | 95   | 100  |
| Código da(s) Ação(ões)                                       |      |                            | METAS FINANCEIRAS por Exercício (em R\$)           |              |                                |              | Custo Total Estimado para a(s) AÇÃO(ÕES) |      |      |      |
|  |      |                            | 2026   | 2027         | 2028                           | 2029         |  |      |      |      |
| 2032   |      |                            | 4.960.925,00                                       | 5.208.971,25 | 5.469.419,81                   | 5.742.890,80 | 21.382.206,86                            |      |      |      |
| Custo por Exercício da(s) Ação(ões) vinculada(s) ao PROGRAMA |      |                            | 4.960.925,00                                       | 5.208.971,25 | 5.469.419,81                   | 5.742.890,80 | R\$ 21.382.206,86                        |      |      |      |
| <b>Legenda:</b> Tipo:  |      |                            | Fonte de Recurso:                                  |              |                                |              | Categoria Econômica:                     |      |      |      |
| 1-Projeto  |      |                            | 01-Tesouro(Receitas Próprias)                      |              |                                |              | 3-Despesas Correntes(custeio)            |      |      |      |
| 2-Atividade  |      |                            | 02-Transferências e Convênios Estaduais-Vinculados |              |                                |              | 4-Despesas de Capital(investimento)      |      |      |      |
| 3-Operação Especial  |      |                            | 05-Transferências e Convênios Federeais-Vinculados |              |                                |              | 9-Reserva de Contingência                |      |      |      |
| 4-Reserva de Contingência                                    |      |                            |  |              |                                |              |  |      |      |      |





|                                     |           |
|-------------------------------------|-----------|
| <input checked="" type="checkbox"/> | INICIAL   |
| <input type="checkbox"/>            | ALTERAÇÃO |
| <input type="checkbox"/>            | INCLUSÃO  |
| <input type="checkbox"/>            | EXCLUSÃO  |

## Unidades Executoras e Ações voltadas ao Desenvolvimento do Programa Governamental - (PPA Inicial)

| Classificação Institucional:                                 |      |  |  |              |                                |  |                             |              |      |                  |
|--|------|--|--|--------------|--------------------------------|--|-----------------------------|--------------|------|------------------|
| Entidade   |      | 1  | PREFEITURA RIBAMAR FIQUENE                         |              |                                |  |                             |              |      |                  |
| Poder  |      | 02                                       | PODER EXECUTIVO                                    |              |                                |  |                             |              |      |                  |
| Órgão  |      | 02.05                                    | SECRETARIA MUN. DE EDUCAÇÃO                        |              |                                |  |                             |              |      |                  |
| Unidade  |      | 02.05.00                                 | SECRETARIA MUN. DE EDUCAÇÃO                        |              |                                |  |                             |              |      |                  |
| AÇÃO(ÕES) de Governo:  |      |  | Classificação Funcional                            |              | Unidade de Medida dos Produtos |  | METAS FISICAS por Exercício |              |      |                  |
| Tipo   | Cód. | Descrição                                | Função   | SubFunção    |                                |  | 2026                        | 2027         | 2028 | 2029             |
| 2  | 2172 | MANUTENÇÃO PRECATÓRIOS DO FUNDEF         | 12   | 361          | %                              | Porcentagem                              | 85                          | 90           | 95   | 100              |
| Código da(s) Ação(ões)                                       |      | METAS FINANCEIRAS por Exercício (em R\$) |  |              |                                | Custo Total Estimado para a(s) AÇÃO(ÕES) |                             |              |      |                  |
|  |      | 2026                                     | 2027   | 2028         | 2029                           |  |                             |              |      |                  |
| 2172   |      | 1.675.000,00                             |  | 1.758.750,00 |                                | 1.846.687,50                             |                             | 1.939.021,88 |      | 7.219.459,38     |
| Custo por Exercício da(s) Ação(ões) vinculada(s) ao PROGRAMA |      | 1.675.000,00                             |  | 1.758.750,00 |                                | 1.846.687,50                             |                             | 1.939.021,88 |      | R\$ 7.219.459,38 |
| <b>Legenda: Tipo:</b>  |      |  | <b>Fonte de Recurso:</b>                           |              |                                | <b>Categoria Econômica:</b>              |                             |              |      |                  |
| 1-Projeto  |      |  | 01-Tesouro(Receitas Próprias)                      |              |                                | 3-Despesas Correntes(custeio)            |                             |              |      |                  |
| 2-Atividade  |      |  | 02-Transferências e Convênios Estaduais-Vinculados |              |                                | 4-Despesas de Capital(investimento)      |                             |              |      |                  |
| 3-Operação Especial  |      |  | 05-Transferências e Convênios Federais-Vinculados  |              |                                | 9-Reserva de Contingência                |                             |              |      |                  |
| 4-Reserva de Contingência                                    |      |  |  |              |                                |  |                             |              |      |                  |







|                                     |           |
|-------------------------------------|-----------|
| <input checked="" type="checkbox"/> | INICIAL   |
| <input type="checkbox"/>            | ALTERAÇÃO |
| <input type="checkbox"/>            | INCLUSÃO  |
| <input type="checkbox"/>            | EXCLUSÃO  |

## Unidades Executoras e Ações voltadas ao Desenvolvimento do Programa Governamental - (PPA Inicial)

## PROGRAMA GOVERNAMENTAL:

| Tipo  | Cód. | Descrição   | Classificação:                                  |             |                |               |                             |      |      |      |
|---|------|---|---|-------------|----------------|---------------|-----------------------------|------|------|------|
| 2   | 0025 | EXPANSÃO DA OFERTA DE VAGAS NO ENSINO FUNDAMENTAL | <input checked="" type="checkbox"/> Finalístico |             |                |               |                             |      |      |      |
|   |      |   | <input type="checkbox"/> Apoio Administrativo   |             |                |               |                             |      |      |      |
|   |      |   | <input type="checkbox"/> Operações Especiais    |             |                |               |                             |      |      |      |
| Público Alvo:   |      |   |   |             |                |               |                             |      |      |      |
| Objetivo: MELHORAR AS ATIVIDADES DOS ALUNOS EM SALA DE AULA   |      |   |   |             |                |               |                             |      |      |      |
| Justificativa: MELHORAR AS ATIVIDADES DOS ALUNOS EM SALA DE AULA  |      |   |   |             |                |               |                             |      |      |      |
| META(S) de Resultado(s)   |      |   |   |             |                |               | Previsão da Evolução do(s)  |      |      |      |
| Indicador(es) do(s) Programa(s)   |      |   | Unidade de Medida do(s) Indicador(es)           |             | Índice Recente | Índice Futuro | Indicador(es) por Exercício |      |      |      |
|   |      |   |   |             |                |               | 2026                        | 2027 | 2028 | 2029 |
| Percentual  |      |   | %   | Porcentagem | 80             | 100           | 85                          | 90   | 95   | 100  |
| Custo Total Estimado para o PROGRAMA .....  |      |   |   |             |                |               | 7.219.459,38                |      |      |      |
| Legenda:      Tipo:    0-Encargos Especiais                      1-Caráter Continuado (Plurianual)                      2-Não Continuado (Anual / Temporário) |      |   |   |             |                |               |                             |      |      |      |

## Classificação Institucional:

|  |      |   |  |              |                                |              |  |      |      |      |
|--|------|---|--|--------------|--------------------------------|--------------|--|------|------|------|
| Entidade   |      | 1   | PREFEITURA RIBAMAR FIQUENE                         |              |                                |              |  |      |      |      |
| Poder  |      | 02  | PODER EXECUTIVO                                    |              |                                |              |  |      |      |      |
| Órgão  |      | 02.05                                       | SECRETARIA MUN. DE EDUCAÇÃO                        |              |                                |              |  |      |      |      |
| Unidade  |      | 02.05.00                                    | SECRETARIA MUN. DE EDUCAÇÃO                        |              |                                |              |  |      |      |      |
| AÇÃO(ÕES) de Governo:  |      |   | Classificação Funcional                            |              | Unidade de Medida dos Produtos |              | METAS FISICAS por Exercício              |      |      |      |
| Tipo   | Cód. | Descrição                                   | Função   | SubFunção    |                                |              | 2026                                     | 2027 | 2028 | 2029 |
| 1  | 1020 | CONSTRUÇÃO E AMPLIAÇÃO DE ESCOLAS DO ENSINO | 12   | 361          | %                              | Porcentagem  | 85                                       | 90   | 95   | 100  |
| Código da(s) Ação(ões)                                       |      |   | METAS FINANCEIRAS por Exercício (em R\$)           |              |                                |              | Custo Total Estimado para a(s) AÇÃO(ÕES) |      |      |      |
|  |      |   | 2026   | 2027         | 2028                           | 2029         |  |      |      |      |
| 1020   |      |   | 1.219.050,00                                       | 1.280.002,50 | 1.344.002,63                   | 1.411.202,76 | 5.254.257,89                             |      |      |      |
| Custo por Exercício da(s) Ação(ões) vinculada(s) ao PROGRAMA |      |   | 1.219.050,00                                       | 1.280.002,50 | 1.344.002,63                   | 1.411.202,76 | R\$ 5.254.257,89                         |      |      |      |
| Legenda: Tipo:   |      |   | Fonte de Recurso:                                  |              |                                |              | Categoria Econômica:                     |      |      |      |
| 1-Projeto  |      |   | 01-Tesouro(Receitas Próprias)                      |              |                                |              | 3-Despesas Correntes(custeio)            |      |      |      |
| 2-Atividade  |      |   | 02-Transferências e Convênios Estaduais-Vinculados |              |                                |              | 4-Despesas de Capital(investimento)      |      |      |      |
| 3-Operação Especial  |      |   | 05-Transferências e Convênios Federais-Vinculados  |              |                                |              | 9-Reserva de Contingência                |      |      |      |
| 4-Reserva de Contingência                                    |      |   |  |              |                                |              |  |      |      |      |



**PREFEITURA RIBAMAR FIQUENE**

AVENIDA PRINCIPAL

01.598.547/0001-01

|                                     |           |
|-------------------------------------|-----------|
| <input checked="" type="checkbox"/> | INICIAL   |
| <input type="checkbox"/>            | ALTERAÇÃO |
| <input type="checkbox"/>            | INCLUSÃO  |
| <input type="checkbox"/>            | EXCLUSÃO  |

Unidades Executoras e Ações voltadas ao Desenvolvimento do Programa Governamental - (PPA Inicial)

**PROGRAMA GOVERNAMENTAL:**

| Tipo  | Cód. | Descrição                             | Classificação: |                |               |                             |                                     |                      |      |
|---|------|---------------------------------------|----------------|----------------|---------------|-----------------------------|-------------------------------------|----------------------|------|
| 2   | 0026 | ASSISTÊNCIA AO TRANSPORTE ESCOLAR     |                |                |               |                             | <input checked="" type="checkbox"/> | Finalístico          |      |
|   |      |                                       |                |                |               |                             | <input type="checkbox"/>            | Apoio Administrativo |      |
|   |      |                                       |                |                |               |                             | <input type="checkbox"/>            | Operações Especiais  |      |
| Público Alvo:   |      |                                       |                |                |               |                             |                                     |                      |      |
| Objetivo: MELHORAR O TRANSPORTE ESCOLAR DA REDE MUNICIPAL   |      |                                       |                |                |               |                             |                                     |                      |      |
| Justificativa: MELHORAR O TRANSPORTE ESCOLAR DA REDE MUNICIPAL  |      |                                       |                |                |               |                             |                                     |                      |      |
| META(S) de Resultado(s)   |      |                                       |                |                |               |                             | Previsão da Evolução do(s)          |                      |      |
| Indicador(es) do(s) Programa(s)   |      | Unidade de Medida do(s) Indicador(es) |                | Índice Recente | Índice Futuro | Indicador(es) por Exercício |                                     |                      |      |
|   |      |                                       |                |                |               | 2026                        | 2027                                | 2028                 | 2029 |
| Percentual  |      | %                                     | Porcentagem    | 80             | 100           | 85                          | 90                                  | 95                   | 100  |
| Custo Total Estimado para o PROGRAMA .....  |      |                                       |                |                |               |                             | 5.254.257,89                        |                      |      |
| Legenda:      Tipo:    0-Encargos Especiais                      1-Caráter Continuado (Plurianual)                      2-Não Continuado (Anual / Temporário) |      |                                       |                |                |               |                             |                                     |                      |      |

**Classificação Institucional:**

|  |      |  |  |            |                                |             |  |      |      |      |
|--|------|--|--|------------|--------------------------------|-------------|--|------|------|------|
| Entidade   |      | 1  | PREFEITURA RIBAMAR FIQUENE                         |            |                                |             |  |      |      |      |
| Poder  |      | 02   | PODER EXECUTIVO                                    |            |                                |             |  |      |      |      |
| Órgão  |      | 02.05                                      | SECRETARIA MUN. DE EDUCAÇÃO                        |            |                                |             |  |      |      |      |
| Unidade  |      | 02.05.00                                   | SECRETARIA MUN. DE EDUCAÇÃO                        |            |                                |             |  |      |      |      |
| AÇÃO(ÕES) de Governo:  |      |  | Classificação Funcional                            |            | Unidade de Medida dos Produtos |             | METAS FISICAS por Exercício              |      |      |      |
| Tipo   | Cód. | Descrição                                  | Função   | SubFunção  |                                |             | 2026                                     | 2027 | 2028 | 2029 |
| 1  | 1021 | AQUISIÇÃO DE VEÍCULO DE TRANSPORTE ESCOLAR | 12   | 361        | %                              | Porcentagem | 85                                       | 90   | 95   | 100  |
| Código da(s) Ação(ões)                                       |      |  | METAS FINANCEIRAS por Exercício (em R\$)           |            |                                |             | Custo Total Estimado para a(s) AÇÃO(ÕES) |      |      |      |
|  |      |  | 2026   | 2027       | 2028                           | 2029        |  |      |      |      |
| 1021   |      |  | 283.500,00   | 297.675,00 | 312.558,75                     | 328.186,69  | 1.221.920,44                             |      |      |      |
| Custo por Exercício da(s) Ação(ões) vinculada(s) ao PROGRAMA |      |  | 283.500,00   | 297.675,00 | 312.558,75                     | 328.186,69  | R\$ 1.221.920,44                         |      |      |      |
| Legenda: Tipo:   |      |  | Fonte de Recurso:                                  |            |                                |             | Categoria Econômica:                     |      |      |      |
| 1-Projeto  |      |  | 01-Tesouro(Receitas Próprias)                      |            |                                |             | 3-Despesas Correntes(custeio)            |      |      |      |
| 2-Atividade  |      |  | 02-Transferências e Convênios Estaduais-Vinculados |            |                                |             | 4-Despesas de Capital(investimento)      |      |      |      |
| 3-Operação Especial  |      |  | 05-Transferências e Convênios Federeais-Vinculados |            |                                |             | 9-Reserva de Contingência                |      |      |      |
| 4-Reserva de Contingência                                    |      |  |  |            |                                |             |  |      |      |      |







|   |           |
|---|-----------|
| X | INICIAL   |
|   | ALTERAÇÃO |
|   | INCLUSÃO  |
|   | EXCLUSÃO  |

## Unidades Executoras e Ações voltadas ao Desenvolvimento do Programa Governamental - (PPA Inicial)

| Classificação Institucional:                                 |      |   |  |            |                                |             |  |      |      |      |
|--|------|---|--|------------|--------------------------------|-------------|--|------|------|------|
| Entidade   |      | 3   | FUNDEB   |            |                                |             |  |      |      |      |
| Poder  |      | 02  | PODER EXECUTIVO                                    |            |                                |             |  |      |      |      |
| Órgão  |      | 02.10   | FUNDO DE MANUT. DA EDUCAÇÃO BÁSICA - FUNDEB        |            |                                |             |  |      |      |      |
| Unidade  |      | 02.10.00  | FUNDO DE MANUT. DA EDUCAÇÃO BÁSICA - FUNDEB        |            |                                |             |  |      |      |      |
| AÇÃO(ÕES) de Governo:  |      |   | Classificação Funcional                            |            | Unidade de Medida dos Produtos |             | METAS FISICAS por Exercício              |      |      |      |
| Tipo   | Cód. | Descrição                                       | Função   | SubFunção  |                                |             | 2026                                     | 2027 | 2028 | 2029 |
| 1  | 1041 | AQUISIÇÃO DE VEÍCULOS PARA O TRANSPORTE ESCOLAR | 12   | 361        | %                              | Porcentagem | 85                                       | 90   | 95   | 100  |
| Código da(s) Ação(ões)                                       |      |   | METAS FINANCEIRAS por Exercício (em R\$)           |            |                                |             | Custo Total Estimado para a(s) AÇÃO(ÕES) |      |      |      |
|  |      |   | 2026   | 2027       | 2028                           | 2029        |  |      |      |      |
| 1041   |      |   | 567.000,00   | 595.350,00 | 625.117,50                     | 656.373,38  | 2.443.840,88                             |      |      |      |
| Custo por Exercício da(s) Ação(ões) vinculada(s) ao PROGRAMA |      |   | 567.000,00   | 595.350,00 | 625.117,50                     | 656.373,38  | R\$ 2.443.840,88                         |      |      |      |
| <b>Legenda: Tipo:</b>  |      |   | <b>Fonte de Recurso:</b>                           |            |                                |             | <b>Categoria Econômica:</b>              |      |      |      |
| 1-Projeto  |      |   | 01-Tesouro(Receitas Próprias)                      |            |                                |             | 3-Despesas Correntes(custeio)            |      |      |      |
| 2-Atividade  |      |   | 02-Transferências e Convênios Estaduais-Vinculados |            |                                |             | 4-Despesas de Capital(Investimento)      |      |      |      |
| 3-Operação Especial  |      |   | 05-Transferências e Convênios Federais-Vinculados  |            |                                |             | 9-Reserva de Contingência                |      |      |      |
| 4-Reserva de Contingência                                    |      |   |  |            |                                |             |  |      |      |      |

| Classificação Institucional:                                 |          |  |                         |           |                                |  |                             |      |      |      |
|--|----------|--|-------------------------|-----------|--------------------------------|--|-----------------------------|------|------|------|
| Entidade   | 1        | PREFEITURA RIBAMAR FIQUENE                   |                         |           |                                |  |                             |      |      |      |
| Poder  | 02       | PODER EXECUTIVO                              |                         |           |                                |  |                             |      |      |      |
| Órgão  | 02.05    | SECRETARIA MUN. DE EDUCAÇÃO                  |                         |           |                                |  |                             |      |      |      |
| Unidade  | 02.05.00 | SECRETARIA MUN. DE EDUCAÇÃO                  |                         |           |                                |  |                             |      |      |      |
| AÇÃO(ÕES) de Governo:  |          |  | Classificação Funcional |           | Unidade de Medida dos Produtos |  | METAS FISICAS por Exercício |      |      |      |
| Tipo   | Cód.     | Descrição                                    | Função                  | SubFunção |                                |  | 2026                        | 2027 | 2028 | 2029 |
| 2  | 2019     | MANUTENÇÃO PROGRAMA TRANSPORTE ESCOLAR-PNATE | 12                      | 361       | %                              | Porcentagem                              | 85                          | 90   | 95   | 100  |
| 2  | 2160     | MANUTENÇÃO PROGRAMA ESTADUAL DE APOIO AO     | 12                      | 361       | %                              | Porcentagem                              | 85                          | 90   | 95   | 100  |
| Código da(s) Ação(ões)                                       |          | METAS FINANCEIRAS por Exercício (em R\$)     |                         |           |                                | Custo Total Estimado para a(s) AÇÃO(ÕES) |                             |      |      |      |
|  |          | 2026   | 2027                    | 2028      | 2029                           |  |                             |      |      |      |
| 2160   |          | 71.550,00                                    | 75.127,50               | 78.883,88 | 82.828,07                      | 308.389,45                               |                             |      |      |      |
| Custo por Exercício da(s) Ação(ões) vinculada(s) ao PROGRAMA |          | 71.550,00                                    | 75.127,50               | 78.883,88 | 82.828,07                      | R\$ 308.389,45                           |                             |      |      |      |



**PREFEITURA RIBAMAR FIQUENE**

**AVENIDA PRINCIPAL**

**01.598.547/0001-01**

Página 48 de 71

|   |           |
|---|-----------|
| X | INICIAL   |
|   | ALTERAÇÃO |
|   | INCLUSÃO  |
|   | EXCLUSÃO  |

**Unidades Executoras e Ações voltadas ao Desenvolvimento do Programa Governamental - (PPA Inicial)**

**Legenda: Tipo:**

- 1-Projeto
- 2-Atividade
- 3-Operação Especial
- 4-Reserva de Contingência

**Fonte de Recurso:**

- 01-Tesouro(Receitas Próprias)
- 02-Transferências e Convênios Estaduais-Vinculados
- 05-Transferências e Convênios Federais-Vinculados

**Categoria Econômica:**

- 3-Despesas Correntes(custeio)
- 4-Despesas de Capital(Investimento)
- 9-Reserva de Contingência





**PREFEITURA RIBAMAR FIQUENE**

AVENIDA PRINCIPAL

01.598.547/0001-01

|                                     |           |
|-------------------------------------|-----------|
| <input checked="" type="checkbox"/> | INICIAL   |
| <input type="checkbox"/>            | ALTERAÇÃO |
| <input type="checkbox"/>            | INCLUSÃO  |
| <input type="checkbox"/>            | EXCLUSÃO  |

**Unidades Executoras e Ações voltadas ao Desenvolvimento do Programa Governamental - (PPA Inicial)**

| PROGRAMA GOVERNAMENTAL:   |      |   |                                       |             |                |               |  |                |                      |      |
|---|------|---|---------------------------------------|-------------|----------------|---------------|--|----------------|----------------------|------|
| Tipo  | Cód. | Descrição   |                                       |             |                |               |  | Classificação: |                      |      |
| 2   | 0027 | PROMOÇÃO E DEFESA DA CIDADANIA DE CRIANÇAS E ADOLESCENTES E SUAS FAMÍLIAS |                                       |             |                |               |  | X              | Finalístico          |      |
|   |      |   |                                       |             |                |               |  |                | Apoio Administrativo |      |
|   |      |   |                                       |             |                |               |  |                | Operações Especiais  |      |
| Público Alvo:   |      |   |                                       |             |                |               |  |                |                      |      |
| Objetivo: PROMOVER O DIREITO AO ACESSO BÁSICO À POLÍTICAS PÚBLICAS DE ASSISTÊNCIA, PROTEÇÃO À FAMÍLIA,  |      |   |                                       |             |                |               |  |                |                      |      |
| Justificativa: PROMOVER O DIREITO AO ACESSO BÁSICO À POLÍTICAS PÚBLICAS DE ASSISTÊNCIA, PROTEÇÃO À FAMÍLIA,   |      |   |                                       |             |                |               |  |                |                      |      |
| META(S) de Resultado(s)   |      |   |                                       |             |                |               | Previsão da Evolução do(s) Indicador(es) por Exercício |                |                      |      |
| Indicador(es) do(s) Programa(s)   |      |   | Unidade de Medida do(s) Indicador(es) |             | Índice Recente | Índice Futuro | 2026   | 2027           | 2028                 | 2029 |
| Percentual  |      |   | %                                     | Porcentagem | 80             | 100           | 85   | 90             | 95                   | 100  |
| Custo Total Estimado para o PROGRAMA .....  |      |   |                                       |             |                |               | 977.536,35   |                |                      |      |
| Legenda:      Tipo:    0-Encargos Especiais                      1-Caráter Continuado (Plurianual)                      2-Não Continuado (Anual / Temporário) |      |   |                                       |             |                |               |  |                |                      |      |

| Classificação Institucional:                                 |      |   |  |            |                                |             |                             |  |      |      |
|--|------|---|--|------------|--------------------------------|-------------|-----------------------------|--|------|------|
| Entidade   |      | 6   | FUNDO PARA INFÂNCIA E ADOLESCÊNCIA       |            |                                |             |                             |  |      |      |
| Poder  |      | 02  | PODER EXECUTIVO                          |            |                                |             |                             |  |      |      |
| Órgão  |      | 02.13   | FUNDO PARA INFÂNCIA E ADOLESCÊNCIA       |            |                                |             |                             |  |      |      |
| Unidade  |      | 02.13.00  | FUNDO PARA INFÂNCIA E ADOLESCÊNCIA       |            |                                |             |                             |  |      |      |
| AÇÃO(ÕES) de Governo:  |      |   | Classificação Funcional                  |            | Unidade de Medida dos Produtos |             | METAS FISICAS por Exercício |  |      |      |
| Tipo   | Cód. | Descrição   | Função                                   | SubFunção  |                                |             | 2026                        | 2027                                     | 2028 | 2029 |
| 2  | 2151 | PROJETO DE ENFRENTAMENTO A VIOLENCIA CONTRA CRIANÇA E | 08                                       | 243        | %                              | Porcentagem | 85                          | 90                                       | 95   | 100  |
| 2  | 2152 | PROMOÇÃO DE CAMPANHAS INFORMATIVAS E EDUCATIVAS       | 08                                       | 243        | %                              | Porcentagem | 85                          | 90                                       | 95   | 100  |
| 2  | 2153 | PROMOÇÃO DE ATIVIDADES PARA IRRADIAÇÃO DO TRABALHO    | 08                                       | 243        | %                              | Porcentagem | 85                          | 90                                       | 95   | 100  |
| 2  | 2154 | AÇÃO EDUCATIVA DE QUALIFICAÇÃO PARA                   | 08                                       | 243        | %                              | Porcentagem | 85                          | 90                                       | 95   | 100  |
| 2  | 2170 | MANUTENÇÃO DO FUNDO MUNICIPAL DA INFÂNCIA E           | 08                                       | 243        | %                              | Porcentagem | 85                          | 90                                       | 95   | 100  |
| Código da(s) Ação(ões)                                       |      |   | METAS FINANCEIRAS por Exercício (em R\$) |            |                                |             |                             | Custo Total Estimado para a(s) AÇÃO(ÕES) |      |      |
|  |      |   | 2026                                     | 2027       | 2028                           | 2029        |                             |  |      |      |
| 2170   |      |   | 226.800,00                               | 238.140,00 | 250.047,00                     | 262.549,35  | 977.536,35                  |  |      |      |
| Custo por Exercício da(s) Ação(ões) vinculada(s) ao PROGRAMA |      |   | 226.800,00                               | 238.140,00 | 250.047,00                     | 262.549,35  | R\$ 977.536,35              |  |      |      |

**Legenda:** Tipo:1-Projeto  
2-Atividade**Fonte de Recurso:**01-Tesouro(Receitas Próprias)  
02-Transferências e Convênios Estaduais-Vinculados**Categoria Econômica:**3-Despesas Correntes(custeio)  
4-Despesas de Capital(investimento)

**PREFEITURA RIBAMAR FIQUENE**

AVENIDA PRINCIPAL

01.598.547/0001-01

|                                     |           |
|-------------------------------------|-----------|
| <input checked="" type="checkbox"/> | INICIAL   |
| <input type="checkbox"/>            | ALTERAÇÃO |
| <input type="checkbox"/>            | INCLUSÃO  |
| <input type="checkbox"/>            | EXCLUSÃO  |

**Unidades Executoras e Ações voltadas ao Desenvolvimento do Programa Governamental - (PPA Inicial)**3-Operação Especial  
4-Reserva de Contingência

05-Transferências e Convênios Federais-Vinculados

9-Reserva de Contingência

**PROGRAMA GOVERNAMENTAL:**

| Tipo  | Cód. | Descrição  | Classificação: |                      |  |            |      |      |      |
|---|------|--|----------------|----------------------|--|------------|------|------|------|
| 2   | 0028 | ASSISTÊNCIA A ESTUDANTES DO ENSINO SUPERIOR DE GRADUAÇÃO | X              | Finalístico          |  |            |      |      |      |
|   |      |  |                | Apoio Administrativo |  |            |      |      |      |
|   |      |  |                | Operações Especiais  |  |            |      |      |      |
| Público Alvo:   |      |  |                |                      |  |            |      |      |      |
| Objetivo: AMPLIAR O ACESSO A GRADUAÇÃO  |      |  |                |                      |  |            |      |      |      |
| Justificativa: AMPLIAR O ACESSO A GRADUAÇÃO   |      |  |                |                      |  |            |      |      |      |
| META(S) de Resultado(s)   |      |  |                |                      | Previsão da Evolução do(s) Indicador(es) por Exercício |            |      |      |      |
| Indicador(es) do(s) Programa(s)   |      | Unidade de Medida do(s) Indicador(es)                    |                | Índice Recente       | Índice Futuro  | 2026       | 2027 | 2028 | 2029 |
| Percentual  |      | %  | Porcentagem    | 80                   | 100  | 85         | 90   | 95   | 100  |
| Custo Total Estimado para o PROGRAMA .....  |      |  |                |                      |  | 977.536,35 |      |      |      |
| Legenda: Tipo: 0-Encargos Especiais 1-Caráter Continuado (Plurianual) 2-Não Continuado (Anual / Temporário) |      |  |                |                      |  |            |      |      |      |

**Classificação Institucional:**

|  |          |                                       |  |           |                                |             |  |      |      |      |
|--|----------|---------------------------------------|--|-----------|--------------------------------|-------------|--|------|------|------|
| Entidade   | 1        | PREFEITURA RIBAMAR FIQUENE            |  |           |                                |             |  |      |      |      |
| Poder  | 02       | PODER EXECUTIVO                       |  |           |                                |             |  |      |      |      |
| Órgão  | 02.05    | SECRETARIA MUN. DE EDUCAÇÃO           |  |           |                                |             |  |      |      |      |
| Unidade  | 02.05.00 | SECRETARIA MUN. DE EDUCAÇÃO           |  |           |                                |             |  |      |      |      |
| AÇÃO(ÕES) de Governo:  |          |                                       | Classificação Funcional                            |           | Unidade de Medida dos Produtos |             | METAS FISICAS por Exercício              |      |      |      |
| Tipo   | Cód.     | Descrição                             | Função   | SubFunção |                                |             | 2026                                     | 2027 | 2028 | 2029 |
| 2  | 2021     | APOIO AO ESTUDANTE DO ENSINO SUPERIOR | 12   | 364       | %                              | Porcentagem | 85                                       | 90   | 95   | 100  |
| Código da(s) Ação(ões)                                       |          |                                       | METAS FINANCEIRAS por Exercício (em R\$)           |           |                                |             | Custo Total Estimado para a(s) AÇÃO(ÕES) |      |      |      |
|  |          |                                       | 2026   | 2027      | 2028                           | 2029        |  |      |      |      |
| 2021   |          |                                       | 71.550,00  | 75.127,50 | 78.883,88                      | 82.828,07   | 308.389,45                               |      |      |      |
| Custo por Exercício da(s) Ação(ões) vinculada(s) ao PROGRAMA |          |                                       | 71.550,00  | 75.127,50 | 78.883,88                      | 82.828,07   | R\$ 308.389,45                           |      |      |      |
| Legenda: Tipo:   |          |                                       | Fonte de Recurso:                                  |           |                                |             | Categoria Econômica:                     |      |      |      |
| 1-Projeto  |          |                                       | 01-Tesouro(Receitas Próprias)                      |           |                                |             | 3-Despesas Correntes(custeio)            |      |      |      |
| 2-Atividade  |          |                                       | 02-Transferências e Convênios Estaduais-Vinculados |           |                                |             | 4-Despesas de Capital(investimento)      |      |      |      |
| 3-Operação Especial  |          |                                       | 05-Transferências e Convênios Federais-Vinculados  |           |                                |             | 9-Reserva de Contingência                |      |      |      |
| 4-Reserva de Contingência                                    |          |                                       |  |           |                                |             |  |      |      |      |





|   |           |
|---|-----------|
| X | INICIAL   |
|   | ALTERAÇÃO |
|   | INCLUSÃO  |
|   | EXCLUSÃO  |

Unidades Executoras e Ações voltadas ao Desenvolvimento do Programa Governamental - (PPA Inicial)

**PROGRAMA GOVERNAMENTAL:**

| Tipo  | Cód. | Descrição                                       | Classificação:                        |             |                |               |                             |      |      |      |
|---|------|---|---------------------------------------|-------------|----------------|---------------|-----------------------------|------|------|------|
| 2   | 0029 | ENSINO SUPLETIVO E EDUCAÇÃO DE JOVENS E ADULTOS | X Finalístico                         |             |                |               |                             |      |      |      |
|   |      |   | Apoio Administrativo                  |             |                |               |                             |      |      |      |
|   |      |   | Operações Especiais                   |             |                |               |                             |      |      |      |
| Público Alvo:   |      |   |                                       |             |                |               |                             |      |      |      |
| Objetivo: AMPLIAR O ACESSO A EDUCAÇÃO AOS JOVENS E ADULTOS  |      |   |                                       |             |                |               |                             |      |      |      |
| Justificativa: AMPLIAR O ACESSO A EDUCAÇÃO AOS JOVENS E ADULTOS   |      |   |                                       |             |                |               |                             |      |      |      |
| META(S) de Resultado(s)   |      |   |                                       |             |                |               | Previsão da Evolução do(s)  |      |      |      |
| Indicador(es) do(s) Programa(s)   |      |   | Unidade de Medida do(s) Indicador(es) |             | Índice Recente | Índice Futuro | Indicador(es) por Exercício |      |      |      |
|   |      |   |                                       |             |                |               | 2026                        | 2027 | 2028 | 2029 |
| Percentual  |      |   | %                                     | Porcentagem | 80             | 100           | 85                          | 90   | 95   | 100  |
| Custo Total Estimado para o PROGRAMA .....  |      |   |                                       |             |                |               | 308.389,45                  |      |      |      |
| Legenda:      Tipo:    0-Encargos Especiais                      1-Caráter Continuado (Plurianual)                      2-Não Continuado (Anual / Temporário) |      |   |                                       |             |                |               |                             |      |      |      |

**Classificação Institucional:**

|  |      |  |  |            |                                |             |  |      |      |      |
|--|------|--|--|------------|--------------------------------|-------------|--|------|------|------|
| Entidade   |      | 1  | PREFEITURA RIBAMAR FIQUENE                         |            |                                |             |  |      |      |      |
| Poder  |      | 02   | PODER EXECUTIVO                                    |            |                                |             |  |      |      |      |
| Órgão  |      | 02.05                                      | SECRETARIA MUN. DE EDUCAÇÃO                        |            |                                |             |  |      |      |      |
| Unidade  |      | 02.05.00                                   | SECRETARIA MUN. DE EDUCAÇÃO                        |            |                                |             |  |      |      |      |
| AÇÃO(ÕES) de Governo:  |      |  | Classificação Funcional                            |            | Unidade de Medida dos Produtos |             | METAS FISICAS por Exercício              |      |      |      |
| Tipo   | Cód. | Descrição                                  | Função   | SubFunção  |                                |             | 2026                                     | 2027 | 2028 | 2029 |
| 2  | 2024 | MANUTENÇÃO DO PROGRAMA DE JOVENS E ADULTOS | 12   | 366        | %                              | Porcentagem | 85                                       | 90   | 95   | 100  |
| Código da(s) Ação(ões)                                       |      |  | METAS FINANCEIRAS por Exercício (em R\$)           |            |                                |             | Custo Total Estimado para a(s) AÇÃO(ÕES) |      |      |      |
|  |      |  | 2026   | 2027       | 2028                           | 2029        |  |      |      |      |
| 2024   |      |  | 204.700,00   | 214.935,00 | 225.681,75                     | 236.965,84  | 882.282,59                               |      |      |      |
| Custo por Exercício da(s) Ação(ões) vinculada(s) ao PROGRAMA |      |  | 204.700,00   | 214.935,00 | 225.681,75                     | 236.965,84  | R\$ 882.282,59                           |      |      |      |
| Legenda: Tipo:   |      |  | Fonte de Recurso:                                  |            |                                |             | Categoria Econômica:                     |      |      |      |
| 1-Projeto  |      |  | 01-Tesouro(Receitas Próprias)                      |            |                                |             | 3-Despesas Correntes(custeio)            |      |      |      |
| 2-Atividade  |      |  | 02-Transferências e Convênios Estaduais-Vinculados |            |                                |             | 4-Despesas de Capital(investimento)      |      |      |      |
| 3-Operação Especial  |      |  | 05-Transferências e Convênios Federeais-Vinculados |            |                                |             | 9-Reserva de Contingência                |      |      |      |
| 4-Reserva de Contingência                                    |      |  |  |            |                                |             |  |      |      |      |

**PREFEITURA RIBAMAR FIQUENE**

AVENIDA PRINCIPAL

01.598.547/0001-01

|                                     |           |
|-------------------------------------|-----------|
| <input checked="" type="checkbox"/> | INICIAL   |
| <input type="checkbox"/>            | ALTERAÇÃO |
| <input type="checkbox"/>            | INCLUSÃO  |
| <input type="checkbox"/>            | EXCLUSÃO  |

**Unidades Executoras e Ações voltadas ao Desenvolvimento do Programa Governamental - (PPA Inicial)**

| PROGRAMA GOVERNAMENTAL:   |      |   |                                     |                      |  |            |      |      |      |  |
|---|------|---|-------------------------------------|----------------------|--|------------|------|------|------|--|
| Tipo  | Cód. | Descrição   | Classificação:                      |                      |  |            |      |      |      |  |
| 2   | 0030 | MUSEUS, BIBLIOTECAS, TEATROS E CENTROS DE CULTURA | <input checked="" type="checkbox"/> | Finalístico          |  |            |      |      |      |  |
|   |      |   |                                     | Apoio Administrativo |  |            |      |      |      |  |
|   |      |   |                                     | Operações Especiais  |  |            |      |      |      |  |
| Público Alvo:   |      |   |                                     |                      |  |            |      |      |      |  |
| Objetivo: AMPLIAR O ACESSO AOS MUSEUS, BIBLIOTECAS E TEATROS A POPULAÇÃO                                    |      |   |                                     |                      |  |            |      |      |      |  |
| Justificativa: AMPLIAR O ACESSO AOS MUSEUS, BIBLIOTECAS E TEATROS A POPULAÇÃO                               |      |   |                                     |                      |  |            |      |      |      |  |
| META(S) de Resultado(s)   |      |   |                                     |                      | Previsão da Evolução do(s) Indicador(es) por Exercício |            |      |      |      |  |
| Indicador(es) do(s) Programa(s)   |      | Unidade de Medida do(s) Indicador(es)             |                                     | Índice Recente       | Índice Futuro  | 2026       | 2027 | 2028 | 2029 |  |
| Percentual  |      | %   | Porcentagem                         | 80                   | 100  | 85         | 90   | 95   | 100  |  |
| Custo Total Estimado para o PROGRAMA .....  |      |   |                                     |                      |  | 882.282,59 |      |      |      |  |
| Legenda: Tipo: 0-Encargos Especiais 1-Caráter Continuado (Plurianual) 2-Não Continuado (Anual / Temporário) |      |   |                                     |                      |  |            |      |      |      |  |

| Classificação Institucional: |      |  |   |           |                                |             |                             |      |      |      |
|------------------------------|------|--|---|-----------|--------------------------------|-------------|-----------------------------|------|------|------|
| Entidade                     |      | 1  | PREFEITURA RIBAMAR FIQUENE                    |           |                                |             |                             |      |      |      |
| Poder                        |      | 02   | PODER EXECUTIVO                               |           |                                |             |                             |      |      |      |
| Órgão                        |      | 02.07  | SECRETARIA MUN. DE CULTURA, ESPORTE E TURISMO |           |                                |             |                             |      |      |      |
| Unidade                      |      | 02.07.00   | SECRETARIA MUN. DE CULTURA, ESPORTE E TURISMO |           |                                |             |                             |      |      |      |
| AÇÃO(ÕES) de Governo:        |      |  | Classificação Funcional                       |           | Unidade de Medida dos Produtos |             | METAS FISICAS por Exercício |      |      |      |
| Tipo                         | Cód. | Descrição  | Função  | SubFunção |                                |             | 2026                        | 2027 | 2028 | 2029 |
| 1                            | 1061 | CONSTRUÇÃO, REFORMA E AMPLIAÇÃO DE BIBLIOTECAS E   | 13  | 392       | %                              | Porcentagem | 85                          | 90   | 95   | 100  |
| 2                            | 2099 | REALIZAÇÃO DE FESTEJOS E FESTAS JUNINAS            | 13  | 392       | %                              | Porcentagem | 85                          | 90   | 95   | 100  |
| 2                            | 2100 | REALIZAÇÃO DO CARNAVAL E FESTAS TRADICIONAIS       | 13  | 392       | %                              | Porcentagem | 85                          | 90   | 95   | 100  |
| 2                            | 2174 | PREMIAÇÕES CULTURAIS, ARTÍSTICAS, CIENTÍFICAS,     | 13  | 392       | %                              | Porcentagem | 85                          | 90   | 95   | 100  |
| 2                            | 2175 | EXPOSIÇÕES, CONGRESSOS, CONFERÊNCIAS E AFINS - LPG | 13  | 392       | %                              | Porcentagem | 85                          | 90   | 95   | 100  |
| 2                            | 2176 | ATIVIDADES ARTÍSTICAS, CULTURAIS, DESPORTIVAS,     | 13  | 392       | %                              | Porcentagem | 85                          | 90   | 95   | 100  |
| 2                            | 2177 | PREMIAÇÕES CULTURAIS, ARTÍSTICAS, CIENTÍFICAS,     | 13  | 392       | %                              | Porcentagem | 85                          | 90   | 95   | 100  |
| 2                            | 2178 | EXPOSIÇÕES, CONGRESSOS, CONFERÊNCIAS E AFINS - LPG | 13  | 392       | %                              | Porcentagem | 85                          | 90   | 95   | 100  |
| 2                            | 2179 | ATIVIDADES ARTÍSTICAS, CULTURAIS, DESPORTIVAS,     | 13  | 392       | %                              | Porcentagem | 85                          | 90   | 95   | 100  |







PREFEITURA RIBAMAR FIQUENE

AVENIDA PRINCIPAL

01.598.547/0001-01

Página 53 de 71

|                                     |           |
|-------------------------------------|-----------|
| <input checked="" type="checkbox"/> | INICIAL   |
| <input type="checkbox"/>            | ALTERAÇÃO |
| <input type="checkbox"/>            | INCLUSÃO  |
| <input type="checkbox"/>            | EXCLUSÃO  |

Unidades Executoras e Ações voltadas ao Desenvolvimento do Programa Governamental - (PPA Inicial)

| Código da(s) Ação(ões)   | METAS FINANCEIRAS por Exercício (em R\$) |           |           |           | Custo Total Estimado para a(s) AÇÃO(ÕES) |
|--|--|-----------|-----------|-----------|--|
|  | 2026                                     | 2027      | 2028      | 2029      |  |
| 2179   | 27.000,00                                | 28.350,00 | 29.767,50 | 31.255,88 | 116.373,38                               |
| Custo por Exercício da(s) Ação(ões) vinculada(s) ao PROGRAMA   | 27.000,00                                | 28.350,00 | 29.767,50 | 31.255,88 | R\$ 116.373,38                           |
| <div><div><b>Legenda:</b> Tipo:</div><div>1-Projeto</div><div>2-Atividade</div><div>3-Operação Especial</div><div>4-Reserva de Contingência</div></div> <div><b>Fonte de Recurso:</b></div> <div>01-Tesouro(Receitas Próprias)</div> <div>02-Transferências e Convênios Estaduais-Vinculados</div> <div>05-Transferências e Convênios Federeais-Vinculados</div> <div><b>Categoria Econômica:</b></div> <div>3-Despesas Correntes(custeio)</div> <div>4-Despesas de Capital(investimento)</div> <div>9-Reserva de Contingência</div> |  |           |           |           |  |



**PREFEITURA RIBAMAR FIQUENE**

AVENIDA PRINCIPAL

01.598.547/0001-01

|                                     |           |
|-------------------------------------|-----------|
| <input checked="" type="checkbox"/> | INICIAL   |
| <input type="checkbox"/>            | ALTERAÇÃO |
| <input type="checkbox"/>            | INCLUSÃO  |
| <input type="checkbox"/>            | EXCLUSÃO  |

**Unidades Executoras e Ações voltadas ao Desenvolvimento do Programa Governamental - (PPA Inicial)**

| PROGRAMA GOVERNAMENTAL:   |      |                                       |   |                |  |            |      |      |      |
|---|------|---------------------------------------|---|----------------|--|------------|------|------|------|
| Tipo  | Cód. | Descrição                             | Classificação:                                  |                |  |            |      |      |      |
| 2   | 0032 | VIAS E LOGRADOUROS URBANOS            | <input checked="" type="checkbox"/> Finalístico |                |  |            |      |      |      |
|   |      |                                       | <input type="checkbox"/> Apoio Administrativo   |                |  |            |      |      |      |
|   |      |                                       | <input type="checkbox"/> Operações Especiais    |                |  |            |      |      |      |
| Público Alvo:   |      |                                       |   |                |  |            |      |      |      |
| Objetivo: MELHORAR AS CONDIÇÕES DE LIMPEZA PUBLICA DO MUNICIPIO   |      |                                       |   |                |  |            |      |      |      |
| Justificativa: MELHORAR AS CONDIÇÕES DE LIMPEZA PUBLICA DO MUNICIPIO  |      |                                       |   |                |  |            |      |      |      |
| META(S) de Resultado(s)   |      |                                       |   |                | Previsão da Evolução do(s) Indicador(es) por Exercício |            |      |      |      |
| Indicador(es) do(s) Programa(s)   |      | Unidade de Medida do(s) Indicador(es) |   | Índice Recente | Índice Futuro  | 2026       | 2027 | 2028 | 2029 |
| Percentual  |      | %                                     | Porcentagem                                     | 80             | 100  | 85         | 90   | 95   | 100  |
| Custo Total Estimado para o PROGRAMA .....  |      |                                       |   |                |  | 116.373,38 |      |      |      |
| Legenda: Tipo: 0-Encargos Especiais 1-Caráter Continuado (Plurianual) 2-Não Continuado (Anual / Temporário) |      |                                       |   |                |  |            |      |      |      |

| Classificação Institucional:                                 |          |   |                         |            |                                |  |                             |      |      |      |
|--|----------|---|-------------------------|------------|--------------------------------|--|-----------------------------|------|------|------|
| Entidade   | 1        | PREFEITURA RIBAMAR FIQUENE                          |                         |            |                                |  |                             |      |      |      |
| Poder  | 02       | PODER EXECUTIVO                                     |                         |            |                                |  |                             |      |      |      |
| Órgão  | 02.06    | SECRETARIA MUN. DE INFRAESTRUTURA E MEIO AMBIENTE   |                         |            |                                |  |                             |      |      |      |
| Unidade  | 02.06.00 | SECRETARIA MUN. DE INFRAESTRUTURA                   |                         |            |                                |  |                             |      |      |      |
| AÇÃO(ÕES) de Governo:  |          |   | Classificação Funcional |            | Unidade de Medida dos Produtos |  | METAS FISICAS por Exercício |      |      |      |
| Tipo   | Cód.     | Descrição   | Função                  | SubFunção  |                                |  | 2026                        | 2027 | 2028 | 2029 |
| 1  | 1024     | CONSTRUÇÃO E MEIO-FIOS E SARGETAS                   | 15                      | 451        | %                              | Porcentagem                              | 85                          | 90   | 95   | 100  |
| 1  | 1025     | OBRAS E URBANIZAÇÃO DE RUAS E AVENIDAS              | 15                      | 451        | %                              | Porcentagem                              | 85                          | 90   | 95   | 100  |
| 1  | 1026     | OBRAS DE PAVIMENTAÇÃO DE RUAS E AVENIDAS            | 15                      | 451        | %                              | Porcentagem                              | 85                          | 90   | 95   | 100  |
| 1  | 1027     | OBRAS DE CONSTRUÇÃO, AMPLIAÇÃO DE ESTRADAS VICINAIS | 15                      | 451        | %                              | Porcentagem                              | 85                          | 90   | 95   | 100  |
| 1  | 1028     | CONSTRUÇÃO, REFORMA E AMPLIAÇÃO DE PRAÇAS, PARQUES  | 15                      | 451        | %                              | Porcentagem                              | 85                          | 90   | 95   | 100  |
| Código da(s) Ação(ões)                                       |          | METAS FINANCEIRAS por Exercício (em R\$)            |                         |            |                                | Custo Total Estimado para a(s) AÇÃO(ÕES) |                             |      |      |      |
|  |          | 2026  | 2027                    | 2028       | 2029                           |  |                             |      |      |      |
| 1028   |          | 265.950,00  | 279.247,50              | 293.209,88 | 307.870,37                     | 1.146.277,75                             |                             |      |      |      |
| Custo por Exercício da(s) Ação(ões) vinculada(s) ao PROGRAMA |          | 265.950,00  | 279.247,50              | 293.209,88 | 307.870,37                     | R\$ 1.146.277,75                         |                             |      |      |      |

**Legenda: Tipo:**

- 1-Projeto
- 2-Atividade

**Fonte de Recurso:**

- 01-Tesouro(Receitas Próprias)
- 02-Transferências e Convênios Estaduais-Vinculados

**Categoria Econômica:**

- 3-Despesas Correntes(custeio)
- 4-Despesas de Capital(investimento)





**PREFEITURA RIBAMAR FIQUENE****AVENIDA PRINCIPAL****01.598.547/0001-01**

|                                     |           |
|-------------------------------------|-----------|
| <input checked="" type="checkbox"/> | INICIAL   |
| <input type="checkbox"/>            | ALTERAÇÃO |
| <input type="checkbox"/>            | INCLUSÃO  |
| <input type="checkbox"/>            | EXCLUSÃO  |

**Unidades Executoras e Ações voltadas ao Desenvolvimento do Programa Governamental - (PPA Inicial)**

3-Operação Especial

05-Transferências e Convênios Federais-Vinculados

9-Reserva de Contingência

4-Reserva de Contingência

**PROGRAMA GOVERNAMENTAL:**

| Tipo  | Cód. | Descrição                             | Classificação:                      |  |               |              |      |      |      |
|---|------|---------------------------------------|-------------------------------------|--|---------------|--------------|------|------|------|
| 2   | 0033 | SERVIÇOS DE LIMPEZA URBANA            | <input checked="" type="checkbox"/> | Finalístico  |               |              |      |      |      |
|   |      |                                       | <input type="checkbox"/>            | Apoio Administrativo                                   |               |              |      |      |      |
|   |      |                                       | <input type="checkbox"/>            | Operações Especiais                                    |               |              |      |      |      |
| Público Alvo:   |      |                                       |                                     |  |               |              |      |      |      |
| Objetivo: MELHORAR AS CONDIÇÕES DE LIMPEZA PUBLICA DO MUNICIPIO   |      |                                       |                                     |  |               |              |      |      |      |
| Justificativa: MELHORAR AS CONDIÇÕES DE LIMPEZA PUBLICA DO MUNICIPIO  |      |                                       |                                     |  |               |              |      |      |      |
| META(S) de Resultado(s)   |      |                                       |                                     | Previsão da Evolução do(s) Indicador(es) por Exercício |               |              |      |      |      |
| Indicador(es) do(s) Programa(s)   |      | Unidade de Medida do(s) Indicador(es) |                                     | Índice Recente   | Índice Futuro | 2026         | 2027 | 2028 | 2029 |
| Percentual  |      | %                                     | Porcentagem                         | 80   | 100           | 85           | 90   | 95   | 100  |
| Custo Total Estimado para o PROGRAMA .....  |      |                                       |                                     |  |               | 1.146.277,75 |      |      |      |
| Legenda: Tipo: 0-Encargos Especiais 1-Caráter Continuado (Plurianual) 2-Não Continuado (Anual / Temporário) |      |                                       |                                     |  |               |              |      |      |      |

**Classificação Institucional:**

|          |          |   |
|----------|----------|---|
| Entidade | 1        | PREFEITURA RIBAMAR FIQUENE                        |
| Poder    | 02       | PODER EXECUTIVO                                   |
| Órgão    | 02.06    | SECRETARIA MUN. DE INFRAESTRUTURA E MEIO AMBIENTE |
| Unidade  | 02.06.00 | SECRETARIA MUN. DE INFRAESTRUTURA                 |

| AÇÃO(ÕES) de Governo:  |      |  | Classificação Funcional |            | Unidade de Medida dos Produtos |  | METAS FISICAS por Exercício |      |      |      |
|--|------|--|-------------------------|------------|--------------------------------|--|-----------------------------|------|------|------|
| Tipo   | Cód. | Descrição                                  | Função                  | SubFunção  |                                |  | 2026                        | 2027 | 2028 | 2029 |
| 1  | 1032 | CONSTRUÇÃO DE ATERRO SANITÁRIO             | 18                      | 541        | %                              | Porcentagem                              | 85                          | 90   | 95   | 100  |
| 2  | 2029 | MANUTENÇÃO DOS SERVIÇOS DE LIMPEZA PÚBLICA | 18                      | 542        | %                              | Porcentagem                              | 85                          | 90   | 95   | 100  |
| Código da(s) Ação(ões)                                       |      | METAS FINANCEIRAS por Exercício (em R\$)   |                         |            |                                | Custo Total Estimado para a(s) AÇÃO(ÕES) |                             |      |      |      |
|  |      | 2026                                       | 2027                    | 2028       | 2029                           |  |                             |      |      |      |
| 2029   |      | 595.350,00                                 | 625.117,50              | 656.373,38 | 689.192,04                     | 2.566.032,92                             |                             |      |      |      |
| Custo por Exercício da(s) Ação(ões) vinculada(s) ao PROGRAMA |      | 595.350,00                                 | 625.117,50              | 656.373,38 | 689.192,04                     | R\$ 2.566.032,92                         |                             |      |      |      |

**Legenda: Tipo:**

- 1-Projeto
- 2-Atividade
- 3-Operação Especial
- 4-Reserva de Contingência

**Fonte de Recurso:**

- 01-Tesouro(Receitas Próprias)
- 02-Transferências e Convênios Estaduais-Vinculados
- 05-Transferências e Convênios Federais-Vinculados

**Categoria Econômica:**

- 3-Despesas Correntes(custelo)
- 4-Despesas de Capital(investimento)
- 9-Reserva de Contingência



**PREFEITURA RIBAMAR FIQUENE**

AVENIDA PRINCIPAL

01.598.547/0001-01

|                                     |           |
|-------------------------------------|-----------|
| <input checked="" type="checkbox"/> | INICIAL   |
| <input type="checkbox"/>            | ALTERAÇÃO |
| <input type="checkbox"/>            | INCLUSÃO  |
| <input type="checkbox"/>            | EXCLUSÃO  |

Unidades Executoras e Ações voltadas ao Desenvolvimento do Programa Governamental - (PPA Inicial)

**PROGRAMA GOVERNAMENTAL:**

| Tipo  | Cód. | Descrição           | Classificação:                                  |             |                |               |  |      |      |      |
|---|------|---------------------|---|-------------|----------------|---------------|--|------|------|------|
| 2   | 0034 | SERVIÇOS FUNERÁRIOS | <input checked="" type="checkbox"/> Finalístico |             |                |               |  |      |      |      |
|   |      |                     | <input type="checkbox"/> Apoio Administrativo   |             |                |               |  |      |      |      |
|   |      |                     | <input type="checkbox"/> Operações Especiais    |             |                |               |  |      |      |      |
| Público Alvo:   |      |                     |   |             |                |               |  |      |      |      |
| Objetivo: CONSTRUIR, CONSERVAR E MANUTENÇÃO DE CEMITERIOS   |      |                     |   |             |                |               |  |      |      |      |
| Justificativa: CONSTRUIR, CONSERVAR E MANUTENÇÃO DE CEMITERIOS  |      |                     |   |             |                |               |  |      |      |      |
| META(S) de Resultado(s)   |      |                     |   |             |                |               | Previsão da Evolução do(s) Indicador(es) por Exercício |      |      |      |
| Indicador(es) do(s) Programa(s)   |      |                     | Unidade de Medida do(s) Indicador(es)           |             | Índice Recente | Índice Futuro | 2026   | 2027 | 2028 | 2029 |
| Percentual  |      |                     | %   | Porcentagem | 80             | 100           | 85   | 90   | 95   | 100  |
| Custo Total Estimado para o PROGRAMA .....  |      |                     |   |             |                |               | 2.566.032,92   |      |      |      |
| Legenda:      Tipo:    0-Encargos Especiais                      1-Caráter Continuado (Plurianual)                      2-Não Continuado (Anual / Temporário) |      |                     |   |             |                |               |  |      |      |      |

**Classificação Institucional:**

|          |          |   |
|----------|----------|---|
| Entidade | 1        | PREFEITURA RIBAMAR FIQUENE                        |
| Poder    | 02       | PODER EXECUTIVO                                   |
| Órgão    | 02.06    | SECRETARIA MUN. DE INFRAESTRUTURA E MEIO AMBIENTE |
| Unidade  | 02.06.00 | SECRETARIA MUN. DE INFRAESTRUTURA                 |

| AÇÃO(ÕES) de Governo: |      |  | Classificação Funcional |           | Unidade de Medida dos Produtos |             | METAS FISICAS por Exercício |      |      |      |
|-----------------------|------|--|-------------------------|-----------|--------------------------------|-------------|-----------------------------|------|------|------|
| Tipo                  | Cód. | Descrição                                    | Função                  | SubFunção |                                |             | 2026                        | 2027 | 2028 | 2029 |
| 1                     | 1029 | CONSTRUÇÃO, REFORMA E AMPLIAÇÃO DE CEMITÉRIO | 15                      | 452       | %                              | Porcentagem | 85                          | 90   | 95   | 100  |
| 2                     | 2027 | MANUTENÇÃO DE CEMITÉRIOS                     | 15                      | 452       | %                              | Porcentagem | 85                          | 90   | 95   | 100  |

| Código da(s) Ação(ões)                                       | METAS FINANCEIRAS por Exercício (em R\$) |           |           |           | Custo Total Estimado para a(s) AÇÃO(ÕES) |
|--|--|-----------|-----------|-----------|--|
|  | 2026                                     | 2027      | 2028      | 2029      |  |
| 2027   | 56.700,00                                | 59.535,00 | 62.511,75 | 65.637,34 | 244.384,09                               |
| Custo por Exercício da(s) Ação(ões) vinculada(s) ao PROGRAMA | 56.700,00                                | 59.535,00 | 62.511,75 | 65.637,34 | R\$ 244.384,09                           |

**Legenda: Tipo:**

- 1-Projeto
- 2-Atividade
- 3-Operação Especial
- 4-Reserva de Contingência

**Fonte de Recurso:**

- 01-Tesouro(Receitas Próprias)
- 02-Transferências e Convênios Estaduais-Vinculados
- 05-Transferências e Convênios Federais-Vinculados

**Categoria Econômica:**

- 3-Despesas Correntes(custeio)
- 4-Despesas de Capital(Investimento)
- 9-Reserva de Contingência





**PREFEITURA RIBAMAR FIQUENE**

AVENIDA PRINCIPAL

01.598.547/0001-01

|                                     |           |
|-------------------------------------|-----------|
| <input checked="" type="checkbox"/> | INICIAL   |
| <input type="checkbox"/>            | ALTERAÇÃO |
| <input type="checkbox"/>            | INCLUSÃO  |
| <input type="checkbox"/>            | EXCLUSÃO  |

**Unidades Executoras e Ações voltadas ao Desenvolvimento do Programa Governamental - (PPA Inicial)**

| PROGRAMA GOVERNAMENTAL:   |      |                    |                                       |             |                |               |                             |                |                      |      |
|---|------|--------------------|---------------------------------------|-------------|----------------|---------------|-----------------------------|----------------|----------------------|------|
| Tipo  | Cód. | Descrição          |                                       |             |                |               |                             | Classificação: |                      |      |
| 2   | 0035 | ILUMINAÇÃO PÚBLICA |                                       |             |                |               |                             | X              | Finalístico          |      |
|   |      |                    |                                       |             |                |               |                             |                | Apoio Administrativo |      |
|   |      |                    |                                       |             |                |               |                             |                | Operações Especiais  |      |
| Público Alvo:   |      |                    |                                       |             |                |               |                             |                |                      |      |
| Objetivo: AUMENTAR E MELHORAR O ACESSO A ANÉRGIA ELETRICA   |      |                    |                                       |             |                |               |                             |                |                      |      |
| Justificativa: AUMENTAR E MELHORAR O ACESSO A ANÉRGIA ELETRICA  |      |                    |                                       |             |                |               |                             |                |                      |      |
| META(S) de Resultado(s)   |      |                    |                                       |             |                |               | Previsão da Evolução do(s)  |                |                      |      |
| Indicador(es) do(s) Programa(s)   |      |                    | Unidade de Medida do(s) Indicador(es) |             | Índice Recente | Índice Futuro | Indicador(es) por Exercício |                |                      |      |
|   |      |                    |                                       |             |                |               | 2026                        | 2027           | 2028                 | 2029 |
| Percentual  |      |                    | %                                     | Porcentagem | 80             | 100           | 85                          | 90             | 95                   | 100  |
| Custo Total Estimado para o PROGRAMA .....  |      |                    |                                       |             |                |               | 244.384,09                  |                |                      |      |
| Legenda:      Tipo:    0-Encargos Especiais                      1-Caráter Continuado (Plurianual)                      2-Não Continuado (Anual / Temporário) |      |                    |                                       |             |                |               |                             |                |                      |      |

| Classificação Institucional:                                 |      |  |  |            |                                |                                     |                             |  |      |      |
|--|------|--|--|------------|--------------------------------|-------------------------------------|-----------------------------|--|------|------|
| Entidade   |      | 1  | PREFEITURA RIBAMAR FIQUENE                         |            |                                |                                     |                             |  |      |      |
| Poder  |      | 02   | PODER EXECUTIVO                                    |            |                                |                                     |                             |  |      |      |
| Órgão  |      | 02.06  | SECRETARIA MUN. DE INFRAESTRUTURA E MEIO AMBIENTE  |            |                                |                                     |                             |  |      |      |
| Unidade  |      | 02.06.00   | SECRETARIA MUN. DE INFRAESTRUTURA                  |            |                                |                                     |                             |  |      |      |
| AÇÃO(ÕES) de Governo:  |      |  | Classificação Funcional                            |            | Unidade de Medida dos Produtos |                                     | METAS FISICAS por Exercício |  |      |      |
| Tipo   | Cód. | Descrição  | Função   | SubFunção  |                                |                                     | 2026                        | 2027                                     | 2028 | 2029 |
| 1  | 1033 | CONSTRUÇÃO DA REDE DE ENERGIA ELÉTRICA           | 25   | 752        | %                              | Porcentagem                         | 85                          | 90                                       | 95   | 100  |
| 1  | 1146 | INSTALAÇÃO DE USINAS FOTOVOLTAICAS EM PRÉDIOS DO | 25   | 752        | %                              | Porcentagem                         | 85                          | 90                                       | 95   | 100  |
| 2  | 2030 | MANUTENÇÃO DOS SERV. ILUMINAÇÃO PÚBLICA          | 25   | 752        | %                              | Porcentagem                         | 85                          | 90                                       | 95   | 100  |
| Código da(s) Ação(ões)                                       |      |  | METAS FINANCEIRAS por Exercício (em R\$)           |            |                                |                                     |                             | Custo Total Estimado para a(s) AÇÃO(ÕES) |      |      |
|  |      |  | 2026   | 2027       | 2028                           | 2029                                |                             |  |      |      |
| 2030   |      |  | 315.050,00   | 330.802,50 | 347.342,63                     | 364.709,76                          | 1.357.904,89                |  |      |      |
| Custo por Exercício da(s) Ação(ões) vinculada(s) ao PROGRAMA |      |  | 315.050,00   | 330.802,50 | 347.342,63                     | 364.709,76                          | R\$ 1.357.904,89            |  |      |      |
| <b>Legenda: Tipo:</b>  |      |  | <b>Fonte de Recurso:</b>                           |            |                                | <b>Categoria Econômica:</b>         |                             |  |      |      |
| 1-Projeto  |      |  | 01-Tesouro(Receitas Próprias)                      |            |                                | 3-Despesas Correntes(custeio)       |                             |  |      |      |
| 2-Atividade  |      |  | 02-Transferências e Convênios Estaduais-Vinculados |            |                                | 4-Despesas de Capital(investimento) |                             |  |      |      |
| 3-Operação Especial  |      |  | 05-Transferências e Convênios Federais-Vinculados  |            |                                | 9-Reserva de Contingência           |                             |  |      |      |
| 4-Reserva de Contingência                                    |      |  |  |            |                                |                                     |                             |  |      |      |



**PREFEITURA RIBAMAR FIQUENE**

AVENIDA PRINCIPAL

01.598.547/0001-01

|                                     |           |
|-------------------------------------|-----------|
| <input checked="" type="checkbox"/> | INICIAL   |
| <input type="checkbox"/>            | ALTERAÇÃO |
| <input type="checkbox"/>            | INCLUSÃO  |
| <input type="checkbox"/>            | EXCLUSÃO  |

Unidades Executoras e Ações voltadas ao Desenvolvimento do Programa Governamental - (PPA Inicial)

| PROGRAMA GOVERNAMENTAL:   |      |                   |                                       |             |                |               |      |  |                      |      |
|---|------|-------------------|---------------------------------------|-------------|----------------|---------------|------|--|----------------------|------|
| Tipo  | Cód. | Descrição         |                                       |             |                |               |      | Classificação:   |                      |      |
| 2   | 0039 | SANEAMENTO BÁSICO |                                       |             |                |               |      | X  | Finalístico          |      |
|   |      |                   |                                       |             |                |               |      |  | Apoio Administrativo |      |
|   |      |                   |                                       |             |                |               |      |  | Operações Especiais  |      |
| Público Alvo:   |      |                   |                                       |             |                |               |      |  |                      |      |
| Objetivo: MELHORAR A QUALIDADE DE VIDA DA POLPULAÇÃO ATRAVES DO SANEAMENTO  |      |                   |                                       |             |                |               |      |  |                      |      |
| Justificativa: MELHORAR A QUALIDADE DE VIDA DA POLPULAÇÃO ATRAVES DO SANEAMENTO   |      |                   |                                       |             |                |               |      |  |                      |      |
| META(S) de Resultado(s)   |      |                   |                                       |             |                |               |      | Previsão da Evolução do(s) Indicador(es) por Exercício |                      |      |
| Indicador(es) do(s) Programa(s)   |      |                   | Unidade de Medida do(s) Indicador(es) |             | Índice Recente | Índice Futuro | 2026 | 2027   | 2028                 | 2029 |
| Percentual  |      |                   | %                                     | Porcentagem | 80             | 100           | 85   | 90   | 95                   | 100  |
| Custo Total Estimado para o PROGRAMA .....  |      |                   |                                       |             |                |               |      | 1.357.904,89   |                      |      |
| Legenda:      Tipo:    0-Encargos Especiais            1-Caráter Continuado (Plurianual)            2-Não Continuado (Anual / Temporário) |      |                   |                                       |             |                |               |      |  |                      |      |

| Classificação Institucional:                                 |      |   |  |            |                                |                                     |  |      |      |      |
|--|------|---|--|------------|--------------------------------|-------------------------------------|--|------|------|------|
| Entidade   |      | 1   | PREFEITURA RIBAMAR FIQUENE                         |            |                                |                                     |  |      |      |      |
| Poder  |      | 02  | PODER EXECUTIVO                                    |            |                                |                                     |  |      |      |      |
| Órgão  |      | 02.06   | SECRETARIA MUN. DE INFRAESTRUTURA E MEIO AMBIENTE  |            |                                |                                     |  |      |      |      |
| Unidade  |      | 02.06.00                                      | SECRETARIA MUN. DE INFRAESTRUTURA                  |            |                                |                                     |  |      |      |      |
| AÇÃO(ÕES) de Governo:  |      |   | Classificação Funcional                            |            | Unidade de Medida dos Produtos |                                     | METAS FISICAS por Exercício              |      |      |      |
| Tipo   | Cód. | Descrição                                     | Função   | SubFunção  |                                |                                     | 2026                                     | 2027 | 2028 | 2029 |
| 1  | 1030 | OBRAS DE CONSTRUÇÃO E AMPLIAÇÃO DE SISTEMA DE | 17   | 511        | %                              | Porcentagem                         | 85                                       | 90   | 95   | 100  |
| 1  | 1031 | CONSTRUÇÃO DE MÓDULOS SANITÁRIOS              | 17   | 512        | %                              | Porcentagem                         | 85                                       | 90   | 95   | 100  |
| Código da(s) Ação(ões)                                       |      | METAS FINANCEIRAS por Exercício (em R\$)      |  |            |                                |                                     | Custo Total Estimado para a(s) AÇÃO(ÕES) |      |      |      |
|  |      | 2026  | 2027   | 2028       | 2029                           |                                     |  |      |      |      |
| 1031   |      | 355.050,00                                    | 372.802,50   | 391.442,63 | 411.014,76                     | 1.530.309,89                        |  |      |      |      |
| Custo por Exercício da(s) Ação(ões) vinculada(s) ao PROGRAMA |      | 355.050,00                                    | 372.802,50   | 391.442,63 | 411.014,76                     | R\$ 1.530.309,89                    |  |      |      |      |
| <b>Legenda:</b> Tipo:  |      |   | <b>Fonte de Recurso:</b>                           |            |                                | <b>Categoria Econômica:</b>         |  |      |      |      |
| 1-Projeto  |      |   | 01-Tesouro(Receitas Próprias)                      |            |                                | 3-Despesas Correntes(custeio)       |  |      |      |      |
| 2-Atividade  |      |   | 02-Transferências e Convênios Estaduais-Vinculados |            |                                | 4-Despesas de Capital(investimento) |  |      |      |      |
| 3-Operação Especial  |      |   | 05-Transferências e Convênios Federais-Vinculados  |            |                                | 9-Reserva de Contingência           |  |      |      |      |
| 4-Reserva de Contingência                                    |      |   |  |            |                                |                                     |  |      |      |      |





**PREFEITURA RIBAMAR FIQUENE**

AVENIDA PRINCIPAL

01.598.547/0001-01

Página 59 de 71

|                                     |           |
|-------------------------------------|-----------|
| <input checked="" type="checkbox"/> | INICIAL   |
| <input type="checkbox"/>            | ALTERAÇÃO |
| <input type="checkbox"/>            | INCLUSÃO  |
| <input type="checkbox"/>            | EXCLUSÃO  |

**Unidades Executoras e Ações voltadas ao Desenvolvimento do Programa Governamental - (PPA Inicial)**

| Classificação Institucional:                                 |      |  |  |           |                                |             |  |      |      |      |
|--|------|--|--|-----------|--------------------------------|-------------|--|------|------|------|
| Entidade   |      | 7  | SERVIÇO AUTÔNOMO DE ÁGUA E ESGOTO - SAAE           |           |                                |             |  |      |      |      |
| Poder  |      | 02   | PODER EXECUTIVO                                    |           |                                |             |  |      |      |      |
| Órgão  |      | 02.14  | SERVIÇO AUTÔNOMO DE ÁGUA E ESGOTO - SAAE           |           |                                |             |  |      |      |      |
| Unidade  |      | 02.14.00   | SERVIÇO AUTÔNOMO DE ÁGUA E ESGOTO - SAAE           |           |                                |             |  |      |      |      |
| AÇÃO(ÕES) de Governo:  |      |  | Classificação Funcional                            |           | Unidade de Medida dos Produtos |             | METAS FISICAS por Exercício              |      |      |      |
| Tipo   | Cód. | Descrição  | Função   | SubFunção |                                |             | 2026                                     | 2027 | 2028 | 2029 |
| 1  | 1104 | AMPLIAÇÃO, REFORMA E REAPARELHAMENTO DO SISTEMA    | 17   | 512       | %                              | Porcentagem | 85                                       | 90   | 95   | 100  |
| 1  | 1105 | AQUISIÇÃO DE VEICULO PARA USO DO SAAE              | 17   | 512       | %                              | Porcentagem | 85                                       | 90   | 95   | 100  |
| 1  | 1106 | CONSTRUÇÃO DE LABORATÓRIO PARA ANÁLISE DE ÁGUA     | 17   | 512       | %                              | Porcentagem | 85                                       | 90   | 95   | 100  |
| 1  | 1107 | CONSTRUÇÃO DE UNIDADES DE ELEVAÇÃO E TRATAMENTO DE | 17   | 512       | %                              | Porcentagem | 85                                       | 90   | 95   | 100  |
| 1  | 1108 | CONSTRUÇÃO DO PRÉDIO DO SAAE                       | 17   | 512       | %                              | Porcentagem | 85                                       | 90   | 95   | 100  |
| Código da(s) Ação(ões)                                       |      |  | METAS FINANCEIRAS por Exercício (em R\$)           |           |                                |             | Custo Total Estimado para a(s) AÇÃO(ÕES) |      |      |      |
|  |      |  | 2026   | 2027      | 2028                           | 2029        |  |      |      |      |
| 1108   |      |  | 24.000,00  | 25.200,00 | 26.460,00                      | 27.783,00   | 103.443,00                               |      |      |      |
| Custo por Exercício da(s) Ação(ões) vinculada(s) ao PROGRAMA |      |  | 24.000,00  | 25.200,00 | 26.460,00                      | 27.783,00   | R\$ 103.443,00                           |      |      |      |
| <b>Legenda:</b> Tipo:  |      |  | <b>Fonte de Recurso:</b>                           |           |                                |             | <b>Categoria Econômica:</b>              |      |      |      |
| 1-Projeto  |      |  | 01-Tesouro(Receitas Próprias)                      |           |                                |             | 3-Despesas Correntes(custeio)            |      |      |      |
| 2-Atividade  |      |  | 02-Transferências e Convênios Estaduais-Vinculados |           |                                |             | 4-Despesas de Capital(Investimento)      |      |      |      |
| 3-Operação Especial  |      |  | 05-Transferências e Convênios Federais-Vinculados  |           |                                |             | 9-Reserva de Contingência                |      |      |      |
| 4-Reserva de Contingência                                    |      |  |  |           |                                |             |  |      |      |      |

| Classificação Institucional: |      |  |   |           |                                |             |                             |      |      |      |
|------------------------------|------|--|---|-----------|--------------------------------|-------------|-----------------------------|------|------|------|
| Entidade                     |      | 1                                      | PREFEITURA RIBAMAR FIQUENE                        |           |                                |             |                             |      |      |      |
| Poder                        |      | 02                                     | PODER EXECUTIVO                                   |           |                                |             |                             |      |      |      |
| Órgão                        |      | 02.06                                  | SECRETARIA MUN. DE INFRAESTRUTURA E MEIO AMBIENTE |           |                                |             |                             |      |      |      |
| Unidade                      |      | 02.06.00                               | SECRETARIA MUN. DE INFRAESTRUTURA                 |           |                                |             |                             |      |      |      |
| AÇÃO(ÕES) de Governo:        |      |  | Classificação Funcional                           |           | Unidade de Medida dos Produtos |             | METAS FISICAS por Exercício |      |      |      |
| Tipo                         | Cód. | Descrição                              | Função  | SubFunção |                                |             | 2026                        | 2027 | 2028 | 2029 |
| 2                            | 2028 | MANUTENÇÃO SERV. ABASTECIMENTO DE ÁGUA | 17  | 512       | %                              | Porcentagem | 85                          | 90   | 95   | 100  |





|                                     |           |
|-------------------------------------|-----------|
| <input checked="" type="checkbox"/> | INICIAL   |
| <input type="checkbox"/>            | ALTERAÇÃO |
| <input type="checkbox"/>            | INCLUSÃO  |
| <input type="checkbox"/>            | EXCLUSÃO  |

## Unidades Executoras e Ações voltadas ao Desenvolvimento do Programa Governamental - (PPA Inicial)

| Código da(s) Ação(ões)   | METAS FINANCEIRAS por Exercício (em R\$) |            |            |            | Custo Total Estimado para a(s) AÇÃO(ÕES) |
|--|--|------------|------------|------------|--|
|  | 2026                                     | 2027       | 2028       | 2029       |  |
| 2028   | 346.950,00                               | 364.297,50 | 382.512,38 | 401.637,99 | 1.495.397,87                             |
| Custo por Exercício da(s) Ação(ões) vinculada(s) ao PROGRAMA   | 346.950,00                               | 364.297,50 | 382.512,38 | 401.637,99 | R\$ 1.495.397,87                         |
| <b>Legenda:</b> Tipo: 1-Projeto 2-Atividade 3-Operação Especial 4-Reserva de Contingência  |  |            |            |            |  |
| Fonte de Recurso: 01-Tesouro(Receitas Próprias) 02-Transferências e Convênios Estaduais-Vinculados 05-Transferências e Convênios Federais-Vinculados |  |            |            |            |  |
| Categoria Econômica: 3-Despesas Correntes(custeio) 4-Despesas de Capital(investimento) 9-Reserva de Contingência                                     |  |            |            |            |  |

## Classificação Institucional:

|          |          |  |
|----------|----------|--|
| Entidade | 7        | SERVIÇO AUTÔNOMO DE ÁGUA E ESGOTO - SAAE |
| Poder    | 02       | PODER EXECUTIVO                          |
| Órgão    | 02.14    | SERVIÇO AUTÔNOMO DE ÁGUA E ESGOTO - SAAE |
| Unidade  | 02.14.00 | SERVIÇO AUTÔNOMO DE ÁGUA E ESGOTO - SAAE |

| AÇÃO(ÕES) de Governo: |      |  | Classificação Funcional |           | Unidade de Medida dos Produtos |             | METAS FISICAS por Exercício |      |      |      |
|-----------------------|------|--|-------------------------|-----------|--------------------------------|-------------|-----------------------------|------|------|------|
| Tipo                  | Cód. | Descrição                                      | Função                  | SubFunção |                                |             | 2026                        | 2027 | 2028 | 2029 |
| 2                     | 2109 | MANUTENÇÃO DO SISTEMA DE ABASTECIMENTO DE ÁGUA | 17                      | 512       | %                              | Porcentagem | 85                          | 90   | 95   | 100  |
| 2                     | 2110 | MANUTENÇÃO DO SISTEMA DE ESGOTO                | 17                      | 512       | %                              | Porcentagem | 85                          | 90   | 95   | 100  |

| Código da(s) Ação(ões)                                       | METAS FINANCEIRAS por Exercício (em R\$) |            |            |            | Custo Total Estimado para a(s) AÇÃO(ÕES) |
|--|--|------------|------------|------------|--|
|  | 2026                                     | 2027       | 2028       | 2029       |  |
| 2110   | 156.600,00                               | 164.430,00 | 172.651,50 | 181.284,08 | 674.965,58                               |
| Custo por Exercício da(s) Ação(ões) vinculada(s) ao PROGRAMA | 156.600,00                               | 164.430,00 | 172.651,50 | 181.284,08 | R\$ 674.965,58                           |

|  |  |  |  |  |  |
|--|--|--|--|--|--|
| <b>Legenda:</b> Tipo: 1-Projeto 2-Atividade 3-Operação Especial 4-Reserva de Contingência  |  |  |  |  |  |
| Fonte de Recurso: 01-Tesouro(Receitas Próprias) 02-Transferências e Convênios Estaduais-Vinculados 05-Transferências e Convênios Federais-Vinculados |  |  |  |  |  |
| Categoria Econômica: 3-Despesas Correntes(custeio) 4-Despesas de Capital(investimento) 9-Reserva de Contingência                                     |  |  |  |  |  |



**PREFEITURA RIBAMAR FIQUENE**

AVENIDA PRINCIPAL

01.598.547/0001-01

|   |
|---|
| <input checked="" type="checkbox"/> INICIAL |
| <input type="checkbox"/> ALTERAÇÃO          |
| <input type="checkbox"/> INCLUSÃO           |
| <input type="checkbox"/> EXCLUSÃO           |

**Unidades Executoras e Ações voltadas ao Desenvolvimento do Programa Governamental - (PPA Inicial)**

| PROGRAMA GOVERNAMENTAL:  |      |                                 |  |                                       |             |                |               |                             |                      |      |      |
|--|------|---------------------------------|--|---------------------------------------|-------------|----------------|---------------|-----------------------------|----------------------|------|------|
| Tipo   | Cód. | Descrição                       |  |                                       |             |                |               | Classificação:              |                      |      |      |
| 2  | 0043 | EXTENSÃO E COOPERATIVISMO RURAL |  |                                       |             |                |               | X                           | Finalístico          |      |      |
|  |      |                                 |  |                                       |             |                |               |                             | Apoio Administrativo |      |      |
|  |      |                                 |  |                                       |             |                |               |                             | Operações Especiais  |      |      |
| Público Alvo:  |      |                                 |  |                                       |             |                |               |                             |                      |      |      |
| Objetivo:AMPLIAR COOPERATIVISMO RURAL NO MUNICIPIO   |      |                                 |  |                                       |             |                |               |                             |                      |      |      |
| Justificativa: AMPLIAR COOPERATIVISMO RURAL NO MUNICIPIO   |      |                                 |  |                                       |             |                |               |                             |                      |      |      |
| META(S) de Resultado(s)  |      |                                 |  |                                       |             |                |               | Previsão da Evolução do(s)  |                      |      |      |
| Indicador(es) do(s) Programa(s)  |      |                                 |  | Unidade de Medida do(s) Indicador(es) |             | Índice Recente | Índice Futuro | Indicador(es) por Exercício |                      |      |      |
|  |      |                                 |  |                                       |             |                |               | 2026                        | 2027                 | 2028 | 2029 |
| Percentual   |      |                                 |  | %                                     | Porcentagem | 80             | 100           | 85                          | 90                   | 95   | 100  |
| Custo Total Estimado para o PROGRAMA .....   |      |                                 |  |                                       |             |                |               | 674.965,58                  |                      |      |      |
| Legenda:      Tipo: 0-Encargos Especiais      1-Caráter Continuado (Plurianual)      2-Não Continuado (Anual / Temporário) |      |                                 |  |                                       |             |                |               |                             |                      |      |      |

| Classificação Institucional: |      |   |  |            |                                |             |  |      |      |      |
|------------------------------|------|---|--|------------|--------------------------------|-------------|--|------|------|------|
| Entidade                     |      | 1   | PREFEITURA RIBAMAR FIQUENE                           |            |                                |             |  |      |      |      |
| Poder                        |      | 02  | PODER EXECUTIVO                                      |            |                                |             |  |      |      |      |
| Órgão                        |      | 02.04   | SECRETARIA MUN. DE AGRICULTURA, INDUSTRIA E COMERCIO |            |                                |             |  |      |      |      |
| Unidade                      |      | 02.04.00  | SECRETARIA MUN. DE AGRICULTURA, INDUSTRIA E COMERCIO |            |                                |             |  |      |      |      |
| AÇÃO(ÕES) de Governo:        |      |   | Classificação Funcional                              |            | Unidade de Medida dos Produtos |             | METAS FISICAS por Exercício              |      |      |      |
| Tipo                         | Cód. | Descrição   | Função   | SubFunção  |                                |             | 2026                                     | 2027 | 2028 | 2029 |
| 1                            | 1010 | CONSTRUÇÃO DO MATADOURO PÚBLICO                   | 20   | 605        | %                              | Porcentagem | 85                                       | 90   | 95   | 100  |
| 1                            | 1011 | CONSTRUÇÃO, REFORMA E AMPLIAÇÃO DE MERCADOS E     | 20   | 605        | %                              | Porcentagem | 85                                       | 90   | 95   | 100  |
| 1                            | 1013 | CONSTRUÇÃO E AMPLIAÇÃO DA CASA DA FARINHA         | 20   | 606        | %                              | Porcentagem | 85                                       | 90   | 95   | 100  |
| 1                            | 1065 | AQUISIÇÃO DE MÁQUINAS E IMPLEMENTOS AGRÍCOLAS     | 20   | 606        | %                              | Porcentagem | 85                                       | 90   | 95   | 100  |
| 1                            | 1066 | OBRAS PARA DESENVOLVIMENTO A AGRICULTURA FAMILIAR | 20   | 606        | %                              | Porcentagem | 85                                       | 90   | 95   | 100  |
| 2                            | 2012 | MANUTENÇÃO DE PROGRAMA LIGADO A AGRICULTURA       | 20   | 606        | %                              | Porcentagem | 85                                       | 90   | 95   | 100  |
| 2                            | 2013 | APOIO AO PEQUENO PRODUTOR RURAL                   | 20   | 606        | %                              | Porcentagem | 85                                       | 90   | 95   | 100  |
| Código da(s) Ação(ões)       |      |   | METAS FINANCEIRAS por Exercício (em R\$)             |            |                                |             | Custo Total Estimado para a(s) AÇÃO(ÕES) |      |      |      |
|                              |      |   | 2026   | 2027       | 2028                           | 2029        |  |      |      |      |
| 2013                         |      |   | 113.400,00   | 119.070,00 | 125.023,50                     | 131.274,67  | 488.768,17                               |      |      |      |
|                              |      |   |  |            |                                |             |  |      |      |      |





PREFEITURA RIBAMAR FIQUENE

AVENIDA PRINCIPAL

01.598.547/0001-01

Página 62 de 71

|                                     |           |
|-------------------------------------|-----------|
| <input checked="" type="checkbox"/> | INICIAL   |
| <input type="checkbox"/>            | ALTERAÇÃO |
| <input type="checkbox"/>            | INCLUSÃO  |
| <input type="checkbox"/>            | EXCLUSÃO  |

Unidades Executoras e Ações voltadas ao Desenvolvimento do Programa Governamental - (PPA Inicial)

|  |  |            |            |                                     |                |
|--|--|------------|------------|-------------------------------------|----------------|
| Custo por Exercício da(s) Ação(ões) vinculada(s) ao PROGRAMA | 113.400,00   | 119.070,00 | 125.023,50 | 131.274,67                          | R\$ 488.768,17 |
| <b>Legenda:</b> Tipo:  | <b>Fonte de Recurso:</b>                           |            |            | <b>Categoria Econômica:</b>         |                |
| 1-Projeto  | 01-Tesouro(Receitas Próprias)                      |            |            | 3-Despesas Correntes(custeio)       |                |
| 2-Atividade  | 02-Transferências e Convênios Estaduais-Vinculados |            |            | 4-Despesas de Capital(investimento) |                |
| 3-Operação Especial  | 05-Transferências e Convênios Federais-Vinculados  |            |            | 9-Reserva de Contingência           |                |
| 4-Reserva de Contingência                                    |  |            |            |                                     |                |





**PREFEITURA RIBAMAR FIQUENE**

AVENIDA PRINCIPAL

01.598.547/0001-01

Página 63 de 71

|                                     |           |
|-------------------------------------|-----------|
| <input checked="" type="checkbox"/> | INICIAL   |
| <input type="checkbox"/>            | ALTERAÇÃO |
| <input type="checkbox"/>            | INCLUSÃO  |
| <input type="checkbox"/>            | EXCLUSÃO  |

Unidades Executoras e Ações voltadas ao Desenvolvimento do Programa Governamental - (PPA Inicial)

**PROGRAMA GOVERNAMENTAL:**

| Tipo  | Cód. | Descrição                             | Classificação: |                      |               |  |      |      |      |  |
|---|------|---------------------------------------|----------------|----------------------|---------------|--|------|------|------|--|
| 2   | 0044 | PROMOÇÃO AO TURISMO                   | X              | Finalístico          |               |  |      |      |      |  |
|   |      |                                       |                | Apoio Administrativo |               |  |      |      |      |  |
|   |      |                                       |                | Operações Especiais  |               |  |      |      |      |  |
| Público Alvo:   |      |                                       |                |                      |               |  |      |      |      |  |
| Objetivo: AMPLIAR O TURISMO DO MUNICIPIO  |      |                                       |                |                      |               |  |      |      |      |  |
| Justificativa: AMPLIAR O TURISMO DO MUNICIPIO   |      |                                       |                |                      |               |  |      |      |      |  |
| META(S) de Resultado(s)   |      |                                       |                |                      |               |  |      |      |      |  |
| Indicador(es) do(s) Programa(s)   |      | Unidade de Medida do(s) Indicador(es) |                | Índice Recente       | Índice Futuro | Previsão da Evolução do(s) Indicador(es) por Exercício |      |      |      |  |
|   |      |                                       |                |                      |               | 2026   | 2027 | 2028 | 2029 |  |
| Percentual  |      | %                                     | Porcentagem    | 80                   | 100           | 85   | 90   | 95   | 100  |  |
| Custo Total Estimado para o PROGRAMA .....  |      |                                       |                |                      |               | 610.960,22   |      |      |      |  |
| Legenda:      Tipo:    0-Encargos Especiais                    1-Caráter Continuado (Plurianual)                    2-Não Continuado (Anual / Temporário) |      |                                       |                |                      |               |  |      |      |      |  |

**Classificação Institucional:**

|          |          |   |
|----------|----------|---|
| Entidade | 1        | PREFEITURA RIBAMAR FIQUENE                    |
| Poder    | 02       | PODER EXECUTIVO                               |
| Órgão    | 02.07    | SECRETARIA MUN. DE CULTURA, ESPORTE E TURISMO |
| Unidade  | 02.07.00 | SECRETARIA MUN. DE CULTURA, ESPORTE E TURISMO |

| AÇÃO(ÕES) de Governo: |      |   | Classificação Funcional |           | Unidade de Medida dos Produtos |             | METAS FISICAS por Exercício |      |      |      |
|-----------------------|------|---|-------------------------|-----------|--------------------------------|-------------|-----------------------------|------|------|------|
| Tipo                  | Cód. | Descrição                                       | Função                  | SubFunção |                                |             | 2026                        | 2027 | 2028 | 2029 |
| 2                     | 2063 | INCENTIVO E PROMOÇÃO TURÍSTICA                  | 27                      | 695       | %                              | Porcentagem | 85                          | 90   | 95   | 100  |
| 2                     | 2102 | MANUT. DA SEC. DE CULTURA, ESPORTE E TURISMO    | 27                      | 812       | %                              | Porcentagem | 85                          | 90   | 95   | 100  |
| 2                     | 2168 | MANUTENÇÃO DAS ATIVIDADES LIGADAS AO PERÍODO DE | 27                      | 695       | %                              | Porcentagem | 85                          | 90   | 95   | 100  |

| Código da(s) Ação(ões)                                       | METAS FINANCEIRAS por Exercício (em R\$) |            |            |            | Custo Total Estimado para a(s) AÇÃO(ÕES) |
|--|--|------------|------------|------------|--|
|  | 2026                                     | 2027       | 2028       | 2029       |  |
| 2168   | 141.750,00                               | 148.837,50 | 156.279,38 | 164.093,34 | 610.960,22                               |
| Custo por Exercício da(s) Ação(ões) vinculada(s) ao PROGRAMA | 141.750,00                               | 148.837,50 | 156.279,38 | 164.093,34 | R\$ 610.960,22                           |

|                 |                           |  |                                     |
|-----------------|---------------------------|--|-------------------------------------|
| <b>Legenda:</b> | <b>Tipo:</b>              | <b>Fonte de Recurso:</b>                           | <b>Categoria Econômica:</b>         |
|                 | 1-Projeto                 | 01-Tesouro(Receitas Próprias)                      | 3-Despesas Correntes(custeio)       |
|                 | 2-Atividade               | 02-Transferências e Convênios Estaduais-Vinculados | 4-Despesas de Capital(investimento) |
|                 | 3-Operação Especial       | 05-Transferências e Convênios Federais-Vinculados  | 9-Reserva de Contingência           |
|                 | 4-Reserva de Contingência |  |                                     |



**PREFEITURA RIBAMAR FIQUENE**

AVENIDA PRINCIPAL

01.598.547/0001-01

|   |           |
|---|-----------|
| X | INICIAL   |
|   | ALTERAÇÃO |
|   | INCLUSÃO  |
|   | EXCLUSÃO  |

**Unidades Executoras e Ações voltadas ao Desenvolvimento do Programa Governamental - (PPA Inicial)**

| PROGRAMA GOVERNAMENTAL:   |      |                   |                                       |             |                |               |  |                      |      |      |
|---|------|-------------------|---------------------------------------|-------------|----------------|---------------|--|----------------------|------|------|
| Tipo  | Cód. | Descrição         |                                       |             |                |               | Classificação:   |                      |      |      |
| 2   | 0045 | ESTRADAS VICINAIS |                                       |             |                |               | X  | Finalístico          |      |      |
|   |      |                   |                                       |             |                |               |  | Apoio Administrativo |      |      |
|   |      |                   |                                       |             |                |               |  | Operações Especiais  |      |      |
| Público Alvo:   |      |                   |                                       |             |                |               |  |                      |      |      |
| Objetivo: CONSTRUIR E AMPLIAR AS ESTRADAS VICINAIS DO MUNICÍPIO   |      |                   |                                       |             |                |               |  |                      |      |      |
| Justificativa: CONSTRUIR E AMPLIAR AS ESTRADAS VICINAIS DO MUNICÍPIO  |      |                   |                                       |             |                |               |  |                      |      |      |
| META(S) de Resultado(s)   |      |                   |                                       |             |                |               | Previsão da Evolução do(s) Indicador(es) por Exercício |                      |      |      |
| Indicador(es) do(s) Programa(s)   |      |                   | Unidade de Medida do(s) Indicador(es) |             | Índice Recente | Índice Futuro | 2026   | 2027                 | 2028 | 2029 |
| Percentual  |      |                   | %                                     | Porcentagem | 80             | 100           | 85   | 90                   | 95   | 100  |
| Custo Total Estimado para o PROGRAMA .....  |      |                   |                                       |             |                |               | 610.960,22   |                      |      |      |
| Legenda:      Tipo:    0-Encargos Especiais                      1-Caráter Continuado (Plurianual)                      2-Não Continuado (Anual / Temporário) |      |                   |                                       |             |                |               |  |                      |      |      |

| Classificação Institucional:                                 |      |   |  |            |                                |             |  |      |      |      |
|--|------|---|--|------------|--------------------------------|-------------|--|------|------|------|
| Entidade   |      | 1   | PREFEITURA RIBAMAR FIQUENE                         |            |                                |             |  |      |      |      |
| Poder  |      | 02  | PODER EXECUTIVO                                    |            |                                |             |  |      |      |      |
| Órgão  |      | 02.06                                       | SECRETARIA MUN. DE INFRAESTRUTURA E MEIO AMBIENTE  |            |                                |             |  |      |      |      |
| Unidade  |      | 02.06.00                                    | SECRETARIA MUN. DE INFRAESTRUTURA                  |            |                                |             |  |      |      |      |
| AÇÃO(ÕES) de Governo:  |      |   | Classificação Funcional                            |            | Unidade de Medida dos Produtos |             | METAS FISICAS por Exercício              |      |      |      |
| Tipo   | Cód. | Descrição                                   | Função   | SubFunção  |                                |             | 2026                                     | 2027 | 2028 | 2029 |
| 1  | 1034 | OBRAS DE ABERTURA E RECUPERAÇÃO DE ESTRADAS | 26   | 782        | %                              | Porcentagem | 85                                       | 90   | 95   | 100  |
| 1  | 1035 | CONSTRUÇÃO DE PONTES, BUEIROS E PONTILHÕES  | 26   | 782        | %                              | Porcentagem | 85                                       | 90   | 95   | 100  |
| Código da(s) Ação(ões)                                       |      |   | METAS FINANCEIRAS por Exercício (em R\$)           |            |                                |             | Custo Total Estimado para a(s) AÇÃO(ÕES) |      |      |      |
|  |      |   | 2026   | 2027       | 2028                           | 2029        |  |      |      |      |
| 1035   |      |   | 243.000,00   | 255.150,00 | 267.907,50                     | 281.302,88  | 1.047.360,38                             |      |      |      |
| Custo por Exercício da(s) Ação(ões) vinculada(s) ao PROGRAMA |      |   | 243.000,00   | 255.150,00 | 267.907,50                     | 281.302,88  | R\$ 1.047.360,38                         |      |      |      |
| <b>Legenda:</b> Tipo:  |      |   | <b>Fonte de Recurso:</b>                           |            |                                |             | <b>Categoria Econômica:</b>              |      |      |      |
| 1-Projeto  |      |   | 01-Tesouro(Receitas Próprias)                      |            |                                |             | 3-Despesas Correntes(custeio)            |      |      |      |
| 2-Atividade  |      |   | 02-Transferências e Convênios Estaduais-Vinculados |            |                                |             | 4-Despesas de Capital(investimento)      |      |      |      |
| 3-Operação Especial  |      |   | 05-Transferências e Convênios Federeais-Vinculados |            |                                |             | 9-Reserva de Contingência                |      |      |      |
| 4-Reserva de Contingência                                    |      |   |  |            |                                |             |  |      |      |      |





**PREFEITURA RIBAMAR FIQUENE**

AVENIDA PRINCIPAL

01.598.547/0001-01

|   |           |
|---|-----------|
| X | INICIAL   |
|   | ALTERAÇÃO |
|   | INCLUSÃO  |
|   | EXCLUSÃO  |

**Unidades Executoras e Ações voltadas ao Desenvolvimento do Programa Governamental - (PPA Inicial)**

| PROGRAMA GOVERNAMENTAL:   |      |                        |  |                                       |             |                |               |                             |                |                      |      |
|---|------|------------------------|--|---------------------------------------|-------------|----------------|---------------|-----------------------------|----------------|----------------------|------|
| Tipo  | Cód. | Descrição              |  |                                       |             |                |               |                             | Classificação: |                      |      |
| 2   | 0046 | DESPORTO DE RENDIMENTO |  |                                       |             |                |               |                             | X              | Finalístico          |      |
|   |      |                        |  |                                       |             |                |               |                             |                | Apoio Administrativo |      |
|   |      |                        |  |                                       |             |                |               |                             |                | Operações Especiais  |      |
| Público Alvo:   |      |                        |  |                                       |             |                |               |                             |                |                      |      |
| Objetivo: AMPLIAR O ACESSO DE LOCAIS DE ESPORTE E LAZER   |      |                        |  |                                       |             |                |               |                             |                |                      |      |
| Justificativa: AMPLIAR O ACESSO DE LOCAIS DE ESPORTE E LAZER  |      |                        |  |                                       |             |                |               |                             |                |                      |      |
| META(S) de Resultado(s)   |      |                        |  |                                       |             |                |               | Previsão da Evolução do(s)  |                |                      |      |
| Indicador(es) do(s) Programa(s)   |      |                        |  | Unidade de Medida do(s) Indicador(es) |             | Índice Recente | Índice Futuro | Indicador(es) por Exercício |                |                      |      |
|   |      |                        |  |                                       |             |                |               | 2026                        | 2027           | 2028                 | 2029 |
| Percentual  |      |                        |  | %                                     | Porcentagem | 80             | 100           | 85                          | 90             | 95                   | 100  |
| Custo Total Estimado para o PROGRAMA .....  |      |                        |  |                                       |             |                |               | 1.047.360,38                |                |                      |      |
| Legenda:      Tipo:    0-Encargos Especiais                      1-Caráter Continuado (Plurianual)                      2-Não Continuado (Anual / Temporário) |      |                        |  |                                       |             |                |               |                             |                |                      |      |

| Classificação Institucional:                                 |      |   |  |            |                                |             |  |      |      |      |
|--|------|---|--|------------|--------------------------------|-------------|--|------|------|------|
| Entidade   |      | 1   | PREFEITURA RIBAMAR FIQUENE                         |            |                                |             |  |      |      |      |
| Poder  |      | 02  | PODER EXECUTIVO                                    |            |                                |             |  |      |      |      |
| Órgão  |      | 02.07   | SECRETARIA MUN. DE CULTURA, ESPORTE E TURISMO      |            |                                |             |  |      |      |      |
| Unidade  |      | 02.07.00  | SECRETARIA MUN. DE CULTURA, ESPORTE E TURISMO      |            |                                |             |  |      |      |      |
| AÇÃO(ÕES) de Governo:  |      |   | Classificação Funcional                            |            | Unidade de Medida dos Produtos |             | METAS FISICAS por Exercício              |      |      |      |
| Tipo   | Cód. | Descrição   | Função   | SubFunção  |                                |             | 2026                                     | 2027 | 2028 | 2029 |
| 1  | 1064 | CONSTRUÇÃO DE CAMPOS DE FUTEBOL E QUADRAS           | 27   | 811        | %                              | Porcentagem | 85                                       | 90   | 95   | 100  |
| 2  | 2101 | APOIO A EQUIPES DE FUTEBOL AMADOR                   | 27   | 812        | %                              | Porcentagem | 85                                       | 90   | 95   | 100  |
| 2  | 2169 | MANUTENÇÃO DO ESTÁDIO MUNICIPAL E CAMPOS DE FUTEBOL | 27   | 812        | %                              | Porcentagem | 85                                       | 90   | 95   | 100  |
| Código da(s) Ação(ões)                                       |      |   | METAS FINANCEIRAS por Exercício (em R\$)           |            |                                |             | Custo Total Estimado para a(s) AÇÃO(ÕES) |      |      |      |
|  |      |   | 2026   | 2027       | 2028                           | 2029        |  |      |      |      |
| 2169   |      |   | 170.100,00   | 178.605,00 | 187.535,25                     | 196.912,01  | 733.152,26                               |      |      |      |
| Custo por Exercício da(s) Ação(ões) vinculada(s) ao PROGRAMA |      |   | 170.100,00   | 178.605,00 | 187.535,25                     | 196.912,01  | R\$ 733.152,26                           |      |      |      |
| Legenda: Tipo:   |      |   | Fonte de Recurso:                                  |            |                                |             | Categoria Econômica:                     |      |      |      |
| 1-Projeto  |      |   | 01-Tesouro(Receitas Próprias)                      |            |                                |             | 3-Despesas Correntes(custeio)            |      |      |      |
| 2-Atividade  |      |   | 02-Transferências e Convênios Estaduais-Vinculados |            |                                |             | 4-Despesas de Capital(investimento)      |      |      |      |
| 3-Operação Especial  |      |   | 05-Transferências e Convênios Federais-Vinculados  |            |                                |             | 9-Reserva de Contingência                |      |      |      |
| 4-Reserva de Contingência                                    |      |   |  |            |                                |             |  |      |      |      |



|   |           |
|---|-----------|
| X | INICIAL   |
|   | ALTERAÇÃO |
|   | INCLUSÃO  |
|   | EXCLUSÃO  |

Unidades Executoras e Ações voltadas ao Desenvolvimento do Programa Governamental - (PPA Inicial)

| PROGRAMA GOVERNAMENTAL:   |      |                                       |             |                |               |      |  |                      |      |  |
|---|------|---------------------------------------|-------------|----------------|---------------|------|--|----------------------|------|--|
| Tipo  | Cód. | Descrição                             |             |                |               |      | Classificação:   |                      |      |  |
| 2   | 0056 | ADMINISTRAÇÃO DAS OPERAÇÕES ESPECIAIS |             |                |               |      | X  | Finalístico          |      |  |
|   |      |                                       |             |                |               |      |  | Apoio Administrativo |      |  |
|   |      |                                       |             |                |               |      |  | Operações Especiais  |      |  |
| Público Alvo:   |      |                                       |             |                |               |      |  |                      |      |  |
| Objetivo: IMPLEMENTAR AS FUNÇÕES DE PLANEJAMENTO, COORDENAÇÃO E SUPERVISÃO NAS AÇÕES ESPECIAIS  |      |                                       |             |                |               |      |  |                      |      |  |
| Justificativa: IMPLEMENTAR AS FUNÇÕES DE PLANEJAMENTO, COORDENAÇÃO E SUPERVISÃO NAS AÇÕES ESPECIAIS                                       |      |                                       |             |                |               |      |  |                      |      |  |
| META(S) de Resultado(s)   |      |                                       |             |                |               |      | Previsão da Evolução do(s) Indicador(es) por Exercício |                      |      |  |
| Indicador(es) do(s) Programa(s)   |      | Unidade de Medida do(s) Indicador(es) |             | Índice Recente | Índice Futuro | 2026 | 2027   | 2028                 | 2029 |  |
| Percentual  |      | %                                     | Porcentagem | 80             | 100           | 85   | 90   | 95                   | 100  |  |
| Custo Total Estimado para o PROGRAMA .....  |      |                                       |             |                |               |      | 733.152,26   |                      |      |  |
| Legenda:      Tipo:    0-Encargos Especiais            1-Caráter Continuado (Plurianual)            2-Não Continuado (Anual / Temporário) |      |                                       |             |                |               |      |  |                      |      |  |

| Classificação Institucional:                                 |      |  |  |            |                                |                                     |  |      |      |      |
|--|------|--|--|------------|--------------------------------|-------------------------------------|--|------|------|------|
| Entidade   |      | 1  | PREFEITURA RIBAMAR FIQUENE                         |            |                                |                                     |  |      |      |      |
| Poder  |      | 02   | PODER EXECUTIVO                                    |            |                                |                                     |  |      |      |      |
| Órgão  |      | 02.08                                      | SECRETARIA MUN. DE ECONOMIA E FINANÇAS             |            |                                |                                     |  |      |      |      |
| Unidade  |      | 02.08.00                                   | SECRETARIA MUN. DE ECONOMIA E FINANÇAS             |            |                                |                                     |  |      |      |      |
| AÇÃO(ÕES) de Governo:  |      |  | Classificação Funcional                            |            | Unidade de Medida dos Produtos |                                     | METAS FISICAS por Exercício              |      |      |      |
| Tipo   | Cód. | Descrição                                  | Função   | SubFunção  |                                |                                     | 2026                                     | 2027 | 2028 | 2029 |
| 2  | 2090 | ENCARGOS COM O PASEP SOBRE RENDAS LOCAIS E | 11   | 331        | %                              | Porcentagem                         | 85                                       | 90   | 95   | 100  |
| Código da(s) Ação(ões)                                       |      | METAS FINANCEIRAS por Exercício (em R\$)   |  |            |                                |                                     | Custo Total Estimado para a(s) AÇÃO(ÕES) |      |      |      |
|  |      | 2026                                       | 2027   | 2028       | 2029                           |                                     |  |      |      |      |
| 2090   |      | 264.600,00                                 | 277.830,00   | 291.721,50 | 306.307,58                     | 1.140.459,08                        |  |      |      |      |
| Custo por Exercício da(s) Ação(ões) vinculada(s) ao PROGRAMA |      | 264.600,00                                 | 277.830,00   | 291.721,50 | 306.307,58                     | R\$ 1.140.459,08                    |  |      |      |      |
| <b>Legenda: Tipo:</b>  |      |  | <b>Fonte de Recurso:</b>                           |            |                                | <b>Categoria Econômica:</b>         |  |      |      |      |
| 1-Projeto  |      |  | 01-Tesouro(Receitas Próprias)                      |            |                                | 3-Despesas Correntes(custeio)       |  |      |      |      |
| 2-Atividade  |      |  | 02-Transferências e Convênios Estaduais-Vinculados |            |                                | 4-Despesas de Capital(investimento) |  |      |      |      |
| 3-Operação Especial  |      |  | 05-Transferências e Convênios Federeais-Vinculados |            |                                | 9-Reserva de Contingência           |  |      |      |      |
| 4-Reserva de Contingência                                    |      |  |  |            |                                |                                     |  |      |      |      |



**PREFEITURA RIBAMAR FIQUENE**

AVENIDA PRINCIPAL

01.598.547/0001-01

|                                     |           |
|-------------------------------------|-----------|
| <input checked="" type="checkbox"/> | INICIAL   |
| <input type="checkbox"/>            | ALTERAÇÃO |
| <input type="checkbox"/>            | INCLUSÃO  |
| <input type="checkbox"/>            | EXCLUSÃO  |

Unidades Executoras e Ações voltadas ao Desenvolvimento do Programa Governamental - (PPA Inicial)

**PROGRAMA GOVERNAMENTAL:**

| Tipo  | Cód. | Descrição                  | Classificação:                                  |                                       |             |                |               |  |      |      |      |
|---|------|----------------------------|---|---------------------------------------|-------------|----------------|---------------|--|------|------|------|
| 2   | 0057 | ASSISTÊNCIA BÁSICA A SAÚDE | <input checked="" type="checkbox"/> Finalístico |                                       |             |                |               |  |      |      |      |
|   |      |                            | <input type="checkbox"/> Apoio Administrativo   |                                       |             |                |               |  |      |      |      |
|   |      |                            | <input type="checkbox"/> Operações Especiais    |                                       |             |                |               |  |      |      |      |
| Público Alvo:   |      |                            |   |                                       |             |                |               |  |      |      |      |
| Objetivo: AMPLIAR AS AÇÕES BASICAS  |      |                            |   |                                       |             |                |               |  |      |      |      |
| Justificativa: AMPLIAR AS AÇÕES BASICAS   |      |                            |   |                                       |             |                |               |  |      |      |      |
| META(S) de Resultado(s)   |      |                            |   |                                       |             |                |               | Previsão da Evolução do(s) Indicador(es) por Exercício |      |      |      |
| Indicador(es) do(s) Programa(s)   |      |                            |   | Unidade de Medida do(s) Indicador(es) |             | Índice Recente | Índice Futuro | 2026   | 2027 | 2028 | 2029 |
| Percentual  |      |                            |   | %                                     | Porcentagem | 80             | 100           | 85   | 90   | 95   | 100  |
| Custo Total Estimado para o PROGRAMA .....  |      |                            |   |                                       |             |                |               | 1.140.459,08   |      |      |      |
| Legenda:      Tipo:    0-Encargos Especiais                      1-Caráter Continuado (Plurianual)                      2-Não Continuado (Anual / Temporário) |      |                            |   |                                       |             |                |               |  |      |      |      |

**Classificação Institucional:**

|  |      |  |  |            |                                |             |                             |  |      |      |
|--|------|--|--|------------|--------------------------------|-------------|-----------------------------|--|------|------|
| Entidade   |      | 4  | FUNDO MUNICIPAL DE SAÚDE - FMS           |            |                                |             |                             |  |      |      |
| Poder  |      | 02   | PODER EXECUTIVO                          |            |                                |             |                             |  |      |      |
| Órgão  |      | 02.11  | FUNDO MUNICIPAL DE SAÚDE - FMS           |            |                                |             |                             |  |      |      |
| Unidade  |      | 02.11.00   | FUNDO MUNICIPAL DE SAÚDE - FMS           |            |                                |             |                             |  |      |      |
| AÇÃO(ÕES) de Governo:  |      |  | Classificação Funcional                  |            | Unidade de Medida dos Produtos |             | METAS FISICAS por Exercício |  |      |      |
| Tipo   | Cód. | Descrição  | Função                                   | SubFunção  |                                |             | 2026                        | 2027                                     | 2028 | 2029 |
| 1  | 1046 | CONSTRUÇÃO, REFORMA E AMPLIAÇÃO DE UNIDADES BÁSICAS  | 10                                       | 301        | %                              | Porcentagem | 85                          | 90                                       | 95   | 100  |
| 1  | 1047 | CONSTRUÇÃO DA ACADEMIA DA SAÚDE                      | 10                                       | 301        | %                              | Porcentagem | 85                          | 90                                       | 95   | 100  |
| 1  | 1147 | AQUISIÇÃO DE VEICULOS E AMBULÂNCIAS                  | 10                                       | 301        | %                              | Porcentagem | 85                          | 90                                       | 95   | 100  |
| 2  | 2042 | MANUTENÇÃO E FUNC. DAS UNIDADES BÁSICAS DE SAÚDE     | 10                                       | 301        | %                              | Porcentagem | 85                          | 90                                       | 95   | 100  |
| 2  | 2165 | MANUTENÇÃO DAS AÇÕES DE COMBATE A PANDEMIAS          | 10                                       | 301        | %                              | Porcentagem | 85                          | 90                                       | 95   | 100  |
| 2  | 2173 | IMPLANTAÇÃO E MANUTENÇÃO DE LABORATÓRIOS DE ANÁLISES | 10                                       | 301        | %                              | Porcentagem | 85                          | 90                                       | 95   | 100  |
| Código da(s) Ação(ões)                                       |      |  | METAS FINANCEIRAS por Exercício (em R\$) |            |                                |             |                             | Custo Total Estimado para a(s) AÇÃO(ÕES) |      |      |
|  |      |  | 2026                                     | 2027       | 2028                           | 2029        |                             |  |      |      |
| 2173   |      |  | 270.000,00                               | 283.500,00 | 297.675,00                     | 312.558,75  | 1.163.733,75                |  |      |      |
| Custo por Exercício da(s) Ação(ões) vinculada(s) ao PROGRAMA |      |  | 270.000,00                               | 283.500,00 | 297.675,00                     | 312.558,75  | R\$ 1.163.733,75            |  |      |      |



**PREFEITURA RIBAMAR FIQUENE****AVENIDA PRINCIPAL****01.598.547/0001-01**

|                                     |           |
|-------------------------------------|-----------|
| <input checked="" type="checkbox"/> | INICIAL   |
| <input type="checkbox"/>            | ALTERAÇÃO |
| <input type="checkbox"/>            | INCLUSÃO  |
| <input type="checkbox"/>            | EXCLUSÃO  |

**Unidades Executoras e Ações voltadas ao Desenvolvimento do Programa Governamental - (PPA Inicial)****Legenda: Tipo:**

- 1-Projeto
- 2-Atividade
- 3-Operação Especial
- 4-Reserva de Contingência

**Fonte de Recurso:**

- 01-Tesouro(Receitas Próprias)
- 02-Transferências e Convênios Estaduais-Vinculados
- 05-Transferências e Convênios Federais-Vinculados

**Categoria Econômica:**

- 3-Despesas Correntes(custeio)
- 4-Despesas de Capital(investimento)
- 9-Reserva de Contingência

**PROGRAMA GOVERNAMENTAL:**

| Tipo | Cód. | Descrição                            | Classificação:   |
|------|------|--------------------------------------|--|
| 2    | 0059 | DESENVOLVIMENTO SUSTENTÁVEL DA PESCA | <input checked="" type="checkbox"/> Finalístico<br><input type="checkbox"/> Apoio Administrativo<br><input type="checkbox"/> Operações Especiais |

**Público Alvo:****Objetivo:** AMPLIAR OS PROGRAMAS DA PESCA**Justificativa:** AMPLIAR OS PROGRAMAS DA PESCA

| META(S) de Resultado(s)         |                                       |             |                |               | Previsão da Evolução do(s) Indicador(es) por Exercício |      |      |      |
|---------------------------------|---------------------------------------|-------------|----------------|---------------|--|------|------|------|
| Indicador(es) do(s) Programa(s) | Unidade de Medida do(s) Indicador(es) |             | Índice Recente | Índice Futuro | 2026   | 2027 | 2028 | 2029 |
|                                 |                                       |             |                |               |  |      |      |      |
| Percentual                      | %                                     | Porcentagem | 80             | 100           | 85   | 90   | 95   | 100  |

**Custo Total Estimado para o PROGRAMA** .....**1.163.733,75****Legenda:** Tipo: 0-Encargos Especiais 1-Caráter Continuado (Plurianual) 2-Não Continuado (Anual / Temporário)**Classificação Institucional:**

|          |          |  |
|----------|----------|--|
| Entidade | 1        | PREFEITURA RIBAMAR FIQUENE                           |
| Poder    | 02       | PODER EXECUTIVO                                      |
| Órgão    | 02.04    | SECRETARIA MUN. DE AGRICULTURA, INDUSTRIA E COMERCIO |
| Unidade  | 02.04.00 | SECRETARIA MUN. DE AGRICULTURA, INDUSTRIA E COMERCIO |

| AÇÃO(ÕES) de Governo: |      |   | Classificação Funcional |           | Unidade de Medida dos Produtos |             | METAS FISICAS por Exercício |      |      |      |
|-----------------------|------|---|-------------------------|-----------|--------------------------------|-------------|-----------------------------|------|------|------|
| Tipo                  | Cód. | Descrição                                 | Função                  | SubFunção |                                |             | 2026                        | 2027 | 2028 | 2029 |
| 2                     | 2011 | MANUTENÇÃO DO DESENVOLVIMENTO SUSTENTÁVEL | 20                      | 605       | %                              | Porcentagem | 85                          | 90   | 95   | 100  |

| Código da(s) Ação(ões)                                       | METAS FINANCEIRAS por Exercício (em R\$) |           |           |           | Custo Total Estimado para a(s) AÇÃO(ÕES) |
|--|--|-----------|-----------|-----------|--|
|  | 2026                                     | 2027      | 2028      | 2029      |  |
| 2011   | 71.550,00                                | 75.127,50 | 78.883,88 | 82.828,07 | 308.389,45                               |
| Custo por Exercício da(s) Ação(ões) vinculada(s) ao PROGRAMA | 71.550,00                                | 75.127,50 | 78.883,88 | 82.828,07 | R\$ 308.389,45                           |

**Legenda: Tipo:**

- 1-Projeto
- 2-Atividade
- 3-Operação Especial
- 4-Reserva de Contingência

**Fonte de Recurso:**

- 01-Tesouro(Receitas Próprias)
- 02-Transferências e Convênios Estaduais-Vinculados
- 05-Transferências e Convênios Federais-Vinculados

**Categoria Econômica:**

- 3-Despesas Correntes(custeio)
- 4-Despesas de Capital(investimento)
- 9-Reserva de Contingência







PREFEITURA RIBAMAR FIQUENE

AVENIDA PRINCIPAL

01.598.547/0001-01

|   |           |
|---|-----------|
| X | INICIAL   |
|   | ALTERAÇÃO |
|   | INCLUSÃO  |
|   | EXCLUSÃO  |

Unidades Executoras e Ações voltadas ao Desenvolvimento do Programa Governamental - (PPA Inicial)

| PROGRAMA GOVERNAMENTAL:   |      |   |  |                |  |            |      |      |      |
|---|------|---|--|----------------|--|------------|------|------|------|
| Tipo  | Cód. | Descrição                               | Classificação:   |                |  |            |      |      |      |
| 2   | 0061 | MANUTENÇÃO DA ALTA E MÉDIA COMPLEXIDADE | <input checked="" type="checkbox"/> Finalístico<br><input type="checkbox"/> Apoio Administrativo<br><input type="checkbox"/> Operações Especiais |                |  |            |      |      |      |
| Público Alvo:   |      |   |  |                |  |            |      |      |      |
| Objetivo: GARANTIR ACESSO À ASSISTÊNCIA HOSPITALAR E AMBULATORIAL DE MÉDIA COMPLEXIDADE                     |      |   |  |                |  |            |      |      |      |
| Justificativa: GARANTIR ACESSO À ASSISTÊNCIA HOSPITALAR E AMBULATORIAL DE MÉDIA COMPLEXIDADE                |      |   |  |                |  |            |      |      |      |
| META(S) de Resultado(s)   |      |   |  |                | Previsão da Evolução do(s) Indicador(es) por Exercício |            |      |      |      |
| Indicador(es) do(s) Programa(s)   |      | Unidade de Medida do(s) Indicador(es)   |  | Índice Recente | Índice Futuro  | 2026       | 2027 | 2028 | 2029 |
| Percentual  |      | %                                       | Porcentagem  | 80             | 100  | 85         | 90   | 95   | 100  |
| Custo Total Estimado para o PROGRAMA .....  |      |   |  |                |  | 308.389,45 |      |      |      |
| Legenda: Tipo: 0-Encargos Especiais 1-Caráter Continuado (Plurianual) 2-Não Continuado (Anual / Temporário) |      |   |  |                |  |            |      |      |      |

| Classificação Institucional:                                 |          |   |  |            |                                |  |                             |      |      |      |
|--|----------|---|--|------------|--------------------------------|--|-----------------------------|------|------|------|
| Entidade   | 4        | FUNDO MUNICIPAL DE SAÚDE - FMS                |  |            |                                |  |                             |      |      |      |
| Poder  | 02       | PODER EXECUTIVO                               |  |            |                                |  |                             |      |      |      |
| Órgão  | 02.11    | FUNDO MUNICIPAL DE SAÚDE - FMS                |  |            |                                |  |                             |      |      |      |
| Unidade  | 02.11.00 | FUNDO MUNICIPAL DE SAÚDE - FMS                |  |            |                                |  |                             |      |      |      |
| AÇÃO(ÕES) de Governo:  |          |   | Classificação Funcional                            |            | Unidade de Medida dos Produtos |  | METAS FISICAS por Exercício |      |      |      |
| Tipo   | Cód.     | Descrição                                     | Função   | SubFunção  |                                |  | 2026                        | 2027 | 2028 | 2029 |
| 2  | 2171     | MANUTENÇÃO DA MÉDIA E ALTA COMPLEXIDADE (MAC) | 10   | 302        | %                              | Porcentagem                              | 85                          | 90   | 95   | 100  |
| Código da(s) Ação(ões)                                       |          | METAS FINANCEIRAS por Exercício (em R\$)      |  |            |                                | Custo Total Estimado para a(s) AÇÃO(ÕES) |                             |      |      |      |
|  |          | 2026  | 2027   | 2028       | 2029                           |  |                             |      |      |      |
| 2171   |          | 425.250,00                                    | 446.512,50   | 468.838,13 | 492.280,03                     | 1.832.880,66                             |                             |      |      |      |
| Custo por Exercício da(s) Ação(ões) vinculada(s) ao PROGRAMA |          | 425.250,00                                    | 446.512,50   | 468.838,13 | 492.280,03                     | R\$ 1.832.880,66                         |                             |      |      |      |
| Legenda: Tipo:   |          |   | Fonte de Recurso:                                  |            |                                | Categoria Econômica:                     |                             |      |      |      |
| 1-Projeto  |          |   | 01-Tesouro(Receitas Próprias)                      |            |                                | 3-Despesas Correntes(custeio)            |                             |      |      |      |
| 2-Atividade  |          |   | 02-Transferências e Convênios Estaduais-Vinculados |            |                                | 4-Despesas de Capital(investimento)      |                             |      |      |      |
| 3-Operação Especial  |          |   | 05-Transferências e Convênios Federais-Vinculados  |            |                                | 9-Reserva de Contingência                |                             |      |      |      |
| 4-Reserva de Contingência                                    |          |   |  |            |                                |  |                             |      |      |      |





PREFEITURA RIBAMAR FIQUENE

AVENIDA PRINCIPAL

01.598.547/0001-01

|                                     |           |
|-------------------------------------|-----------|
| <input checked="" type="checkbox"/> | INICIAL   |
| <input type="checkbox"/>            | ALTERAÇÃO |
| <input type="checkbox"/>            | INCLUSÃO  |
| <input type="checkbox"/>            | EXCLUSÃO  |

Unidades Executoras e Ações voltadas ao Desenvolvimento do Programa Governamental - (PPA Inicial)

| PROGRAMA GOVERNAMENTAL:   |      |                                       |   |                |  |              |      |      |      |
|---|------|---------------------------------------|---|----------------|--|--------------|------|------|------|
| Tipo  | Cód. | Descrição                             | Classificação:                                  |                |  |              |      |      |      |
| 2   | 9999 | RESERVA DE CONTINGÊNCIA               | <input checked="" type="checkbox"/> Finalístico |                |  |              |      |      |      |
|   |      |                                       | <input type="checkbox"/> Apoio Administrativo   |                |  |              |      |      |      |
|   |      |                                       | <input type="checkbox"/> Operações Especiais    |                |  |              |      |      |      |
| Público Alvo:   |      |                                       |   |                |  |              |      |      |      |
| Objetivo: RESERVA DE CONTINGENCIA PERMITIR COBERTURA DE RISCOS E EVENTOS FISCAIS IMPREVISTOS OU INSUFICIENTES |      |                                       |   |                |  |              |      |      |      |
| Justificativa: PERMITIR COBERTURA DE RISCOS E EVENTOS FISCAIS IMPREVISTOS OU INSUFICIENTES                    |      |                                       |   |                |  |              |      |      |      |
| META(S) de Resultado(s)   |      |                                       |   |                | Previsão da Evolução do(s) Indicador(es) por Exercício |              |      |      |      |
| Indicador(es) do(s) Programa(s)   |      | Unidade de Medida do(s) Indicador(es) |   | Índice Recente | Índice Futuro  | 2026         | 2027 | 2028 | 2029 |
| Percentual  |      | %                                     | Porcentagem                                     | 80             | 100  | 85           | 90   | 95   | 100  |
| Custo Total Estimado para o PROGRAMA .....  |      |                                       |   |                |  | 1.832.880,66 |      |      |      |
| Legenda: Tipo: 0-Encargos Especiais 1-Caráter Continuado (Plurianual) 2-Não Continuado (Anual / Temporário)   |      |                                       |   |                |  |              |      |      |      |

| Classificação Institucional:                                 |          |  |  |            |                                |  |                             |      |      |      |
|--|----------|--|--|------------|--------------------------------|--|-----------------------------|------|------|------|
| Entidade   | 1        | PREFEITURA RIBAMAR FIQUENE               |  |            |                                |  |                             |      |      |      |
| Poder  | 02       | PODER EXECUTIVO                          |  |            |                                |  |                             |      |      |      |
| Órgão  | 02.09    | RESERVA DE CONTINGÊNCIA                  |  |            |                                |  |                             |      |      |      |
| Unidade  | 02.09.00 | RESERVA DE CONTINGÊNCIA                  |  |            |                                |  |                             |      |      |      |
| AÇÃO(ÕES) de Governo:  |          |  | Classificação Funcional                            |            | Unidade de Medida dos Produtos |  | METAS FISICAS por Exercício |      |      |      |
| Tipo   | Cód.     | Descrição                                | Função   | SubFunção  |                                |  | 2026                        | 2027 | 2028 | 2029 |
| 4  | 9124     | RESERVA DE CONTINGÊNCIA                  | 99   | 999        | %                              | Porcentagem                              | 85                          | 90   | 95   | 100  |
| Código da(s) Ação(ões)                                       |          | METAS FINANCEIRAS por Exercício (em R\$) |  |            |                                | Custo Total Estimado para a(s) AÇÃO(ÕES) |                             |      |      |      |
|  |          | 2026                                     | 2027   | 2028       | 2029                           |  |                             |      |      |      |
| 9124   |          | 687.200,00                               | 721.560,00   | 757.638,00 | 795.519,90                     | 2.961.917,90                             |                             |      |      |      |
| Custo por Exercício da(s) Ação(ões) vinculada(s) ao PROGRAMA |          | 687.200,00                               | 721.560,00   | 757.638,00 | 795.519,90                     | R\$ 2.961.917,90                         |                             |      |      |      |
| Legenda: Tipo:   |          |  | Fonte de Recurso:                                  |            |                                | Categoria Econômica:                     |                             |      |      |      |
| 1-Projeto  |          |  | 01-Tesouro(Receitas Próprias)                      |            |                                | 3-Despesas Correntes(custeio)            |                             |      |      |      |
| 2-Atividade  |          |  | 02-Transferências e Convênios Estaduais-Vinculados |            |                                | 4-Despesas de Capital(investimento)      |                             |      |      |      |
| 3-Operação Especial  |          |  | 05-Transferências e Convênios Federais-Vinculados  |            |                                | 9-Reserva de Contingência                |                             |      |      |      |
| 4-Reserva de Contingência                                    |          |  |  |            |                                |  |                             |      |      |      |







**PREFEITURA RIBAMAR FIQUENE**

**AVENIDA PRINCIPAL**

**01.598.547/0001-01**

Página 71 de 71

|                                     |           |
|-------------------------------------|-----------|
| <input checked="" type="checkbox"/> | INICIAL   |
| <input type="checkbox"/>            | ALTERAÇÃO |
| <input type="checkbox"/>            | INCLUSÃO  |
| <input type="checkbox"/>            | EXCLUSÃO  |

**Unidades Executoras e Ações voltadas ao Desenvolvimento do Programa Governamental - (PPA Inicial)**

---

COCIFLAN SILVA DO AMARANTE  
PREFEITO MUNICIPAL  
230.056.023-20



**PREFEITURA RIBAMAR FIQUENE**


01.598.547/0001-01

ANEXO IV - PLANEJAMENTO ORÇAMENTÁRIO – PPA

PPA Ciclo: 2026 á 2029

**ESTRUTURA DE ÓRGÃOS, UNIDADES ORÇAMENTÁRIAS E EXECUTORAS**

| CÓDIGO | DESCRIÇÃO   |
|--------|---|
| 010100 | CÂMARA MUNICIPAL DE RIBAMAR FIQUENE                         |
| 020200 | GABINETE DO PREFEITO  |
| 020300 | SECRETARIA MUN. ADMINISTRAÇÃO, PLANEJAMENTO E MEIO AMBIENTE |
| 020400 | SECRETARIA MUN. DE AGRICULTURA, INDUSTRIA E COMERCIO        |
| 020500 | SECRETARIA MUN. DE EDUCAÇÃO                                 |
| 020600 | SECRETARIA MUN. DE INFRAESTRUTURA                           |
| 020700 | SECRETARIA MUN. DE CULTURA, ESPORTE E TURISMO               |
| 020800 | SECRETARIA MUN. DE ECONOMIA E FINANÇAS                      |
| 020900 | RESERVA DE CONTIGÊNCIA                                      |
| 021000 | FUNDO DE MANUT. DA EDUCAÇÃO BÁSICA - FUNDEB                 |
| 021100 | FUNDO MUNICIPAL DE SAÚDE - FMS                              |
| 021200 | FUNDO MUNICIPAL DE ASSISTÊNCIA SOCIAL - FMAS                |
| 021300 | FUNDO PARA INFÂNCIA E ADOLESCÊNCIA                          |
| 021400 | SERVIÇO AUTÔNOMO DE ÁGUA E ESGOTO - SAAE                    |
| 021500 | SECRETARIA DE SAÚDE   |
| 021600 | SECRETARIA MUN. DE ASSISTENCIA SOCIAL                       |

  
COCIFLAN SILVA DO AMARANTE  
PREFEITO MUNICIPAL  
230.056.023-20



**PREFEITURA RIBAMAR FIQUENE**

01.598.547/0001-01

RELATÓRIOS AUXILIARES - PPA

**SÍNTESE DAS AÇÕES POR FUNÇÃO E SUBFUNÇÃO**

PPA Ciclo: 2026 à 2029

| FUNÇÃO: 01 LEGISLATIVA  |          |              |      |  |              |              |              |              |
|---|----------|--------------|------|--|--------------|--------------|--------------|--------------|
| SUBFUNÇÃO: 031 AÇÃO LEGISLATIVA                                   |          |              |      |  |              |              |              |              |
| Entidade  | Programa | Unid. Orçam. | Ação |  | 2026         | 2027         | 2028         | 2029         |
| 2   | 0001     | 010100       | 1001 | OBRAS REFORMA E AMPLIAÇÃO DAS INSTALAÇÕES DA CÂMARA MUNICIPAL      | 71.550,00    | 75.127,50    | 78.883,88    | 82.828,07    |
| 2   | 0001     | 010100       | 2001 | MANUTENÇÃO DA ATIVIDADES DA CÂMARA MUNICIPAL                       | 1.908.550,00 | 2.003.977,50 | 2.104.176,38 | 2.209.385,19 |
| TOTAL SUBFUNÇÃO:  |          |              |      |  | 1.980.100,00 | 2.079.105,00 | 2.183.060,26 | 2.292.213,26 |
| FUNÇÃO: 02 JUDICIÁRIA   |          |              |      |  |              |              |              |              |
| SUBFUNÇÃO: 092 REPRESENTAÇÃO JUDICIAL E EXTRAJUDICIAL             |          |              |      |  |              |              |              |              |
| Entidade  | Programa | Unid. Orçam. | Ação |  | 2026         | 2027         | 2028         | 2029         |
| 1   | 0003     | 020300       | 2123 | PAGAMENTO DE PRECATÓRIOS, R P V E SENTENÇAS JUDICIAIS              | 124.200,00   | 130.410,00   | 136.930,50   | 143.777,03   |
| TOTAL SUBFUNÇÃO:  |          |              |      |  | 124.200,00   | 130.410,00   | 136.930,50   | 143.777,03   |
| FUNÇÃO: 03 ESSENCIAL À JUSTIÇA                                    |          |              |      |  |              |              |              |              |
| SUBFUNÇÃO: 062 DEFESA DO INTERESSE PÚBLICO NO PROCESSO JUDICIÁRIO |          |              |      |  |              |              |              |              |
| Entidade  | Programa | Unid. Orçam. | Ação |  | 2026         | 2027         | 2028         | 2029         |
| 1   | 0003     | 020200       | 2091 | MANUTENÇÃO DA PROCURADORIA GERAL DO MUNICIPIO                      | 233.550,00   | 245.227,50   | 257.488,88   | 270.363,32   |
| TOTAL SUBFUNÇÃO:  |          |              |      |  | 233.550,00   | 245.227,50   | 257.488,88   | 270.363,32   |
| SUBFUNÇÃO: 091 DEFESA DA ORDEM JURÍDICA                           |          |              |      |  |              |              |              |              |
| Entidade  | Programa | Unid. Orçam. | Ação |  | 2026         | 2027         | 2028         | 2029         |
| 1   | 0003     | 020200       | 2092 | MANUTENÇÃO DA DEFENSORIA PÚBLICA MUNICIPAL                         | 109.350,00   | 114.817,50   | 120.558,38   | 126.586,29   |
| 1   | 0003     | 020300       | 2007 | MANUTENÇÃO DA ASSESSORIA JURÍDICA                                  | 249.750,00   | 262.237,50   | 275.349,38   | 289.116,84   |
| TOTAL SUBFUNÇÃO:  |          |              |      |  | 359.100,00   | 377.055,00   | 395.907,76   | 415.703,13   |
| FUNÇÃO: 04 ADMINISTRAÇÃO  |          |              |      |  |              |              |              |              |
| SUBFUNÇÃO: 122 ADMINISTRAÇÃO GERAL                                |          |              |      |  |              |              |              |              |
| Entidade  | Programa | Unid. Orçam. | Ação |  | 2026         | 2027         | 2028         | 2029         |
| 1   | 0003     | 020200       | 1002 | AQUISIÇÃO DE VEÍCULO PARA O GABINETE DO PREFEITO                   | 213.300,00   | 223.965,00   | 235.163,25   | 246.921,41   |
| 1   | 0003     | 020200       | 2003 | MANUTENÇÃO DO GABINETE DO PREFEITO                                 | 992.250,00   | 1.041.862,50 | 1.093.955,63 | 1.148.653,41 |
| 1   | 0003     | 020200       | 2005 | MANUTENÇÃO DA ASSESSORIA DE COMUNICAÇÃO                            | 93.150,00    | 97.807,50    | 102.697,88   | 107.832,77   |
| 1   | 0003     | 020200       | 2002 | RECEPÇÕES, FESTAS CÍVICAS E COMEMORATIVAS                          | 113.400,00   | 119.070,00   | 125.023,50   | 131.274,67   |
| 1   | 0003     | 020300       | 1004 | AQUISIÇÃO E/OU DESAPROPRIAÇÃO DE IMOVEIS                           | 213.300,00   | 223.965,00   | 235.163,25   | 246.921,41   |
| 1   | 0003     | 020300       | 2006 | MANUT. DA SEC. MUN. DE ADMINISTRAÇÃO, PLANEJAMENTO E MEIO AMBIENTE | 2.197.300,00 | 2.307.165,00 | 2.422.523,25 | 2.543.649,41 |
| 1   | 0003     | 020300       | 2158 | PARTICIPAÇÃO EM CONSÓRCIOS PÚBLICOS                                | 71.550,00    | 75.127,50    | 78.883,88    | 82.828,07    |
| 1   | 0003     | 020300       | 2157 | CONTRIBUIÇÕES A ENTIDADES REPRESENTATIVAS DE CLASSE                | 71.550,00    | 75.127,50    | 78.883,88    | 82.828,07    |
| 1   | 0003     | 020600       | 1023 | AQUISIÇÃO DE VEÍCULOS E MÁQUINAS                                   | 338.650,00   | 355.582,50   | 373.361,63   | 392.029,71   |
| 1   | 0003     | 020600       | 1022 | CONSTRUÇÃO, REFORMA E AMPLIAÇÃO DE PRÉDIOS PÚBLICOS                | 303.750,00   | 318.937,50   | 334.884,38   | 351.628,59   |



**PREFEITURA RIBAMAR FIQUENE**

01.598.547/0001-01

RELATÓRIOS AUXILIARES - PPA

**SÍNTESE DAS AÇÕES POR FUNÇÃO E SUBFUNÇÃO**

PPA Ciclo: 2026 à 2029

| FUNÇÃO: 04 ADMINISTRAÇÃO                         |          |              |      |   |              |              |              |              |  |
|--|----------|--------------|------|---|--------------|--------------|--------------|--------------|--|
| SUBFUNÇÃO: 122 ADMINISTRAÇÃO GERAL               |          |              |      |   | 2026         | 2027         | 2028         | 2029         |  |
| Entidade   | Programa | Unid. Orçam. | Ação |   |              |              |              |              |  |
| 1  | 0003     | 020600       | 2026 | MANUTENÇÃO SECRETARIA DE INFRAESTRUTURA             | 1.145.550,00 | 1.202.827,50 | 1.262.968,88 | 1.326.117,32 |  |
| 1  | 0004     | 020300       | 2163 | IMPLANTAÇÃO E MANUTENÇÃO DO SIAFIC                  | 241.650,00   | 253.732,50   | 266.419,13   | 279.740,08   |  |
| 7  | 0003     | 021400       | 2103 | MANUTENÇÃO DOS SERVIÇOS ADMINISTRATIVOS             | 187.650,00   | 197.032,50   | 206.884,13   | 217.228,33   |  |
| TOTAL SUBFUNÇÃO:                                 |          |              |      |   | 6.183.050,00 | 6.492.202,50 | 6.816.812,67 | 7.157.653,25 |  |
| SUBFUNÇÃO: 123 ADMINISTRAÇÃO FINANCEIRA          |          |              |      |   | 2026         | 2027         | 2028         | 2029         |  |
| Entidade   | Programa | Unid. Orçam. | Ação |   |              |              |              |              |  |
| 1  | 0004     | 020800       | 2064 | MANUTENÇÃO DA SECRETARIA DE ECONOMIA E FINANÇAS     | 780.300,00   | 819.315,00   | 860.280,75   | 903.294,79   |  |
| TOTAL SUBFUNÇÃO:                                 |          |              |      |   | 780.300,00   | 819.315,00   | 860.280,75   | 903.294,79   |  |
| SUBFUNÇÃO: 124 CONTROLE INTERNO                  |          |              |      |   | 2026         | 2027         | 2028         | 2029         |  |
| Entidade   | Programa | Unid. Orçam. | Ação |   |              |              |              |              |  |
| 1  | 0003     | 020200       | 2004 | MANUTENÇÃO DA CONTROLOGORIA GERAL DO MUNICÍPIO      | 156.600,00   | 164.430,00   | 172.651,50   | 181.284,08   |  |
| 1  | 0004     | 020800       | 2065 | MANUTENÇÃO DA CONTABILIDADE                         | 425.250,00   | 446.512,50   | 468.838,13   | 492.280,03   |  |
| TOTAL SUBFUNÇÃO:                                 |          |              |      |   | 581.850,00   | 610.942,50   | 641.489,63   | 673.564,11   |  |
| SUBFUNÇÃO: 841 REFINANCIAMENTO DA DÍVIDA INTERNA |          |              |      |   | 2026         | 2027         | 2028         | 2029         |  |
| Entidade   | Programa | Unid. Orçam. | Ação |   |              |              |              |              |  |
| 1  | 0004     | 020300       | 2008 | PAGTO JUROS E AMORT. DA DÍVIDA CONTRATADA           | 71.550,00    | 75.127,50    | 78.883,88    | 82.828,07    |  |
| 1  | 0004     | 020300       | 9093 | PAGAMENTO DE PARCELAMENTOS DE DÉBITOS JUNTO AO INSS | 355.050,00   | 372.802,50   | 391.442,63   | 411.014,76   |  |
| TOTAL SUBFUNÇÃO:                                 |          |              |      |   | 426.600,00   | 447.930,00   | 470.326,51   | 493.842,83   |  |
| FUNÇÃO: 06 SEGURANÇA PÚBLICA                     |          |              |      |   |              |              |              |              |  |
| SUBFUNÇÃO: 181 POLICIAMENTO                      |          |              |      |   | 2026         | 2027         | 2028         | 2029         |  |
| Entidade   | Programa | Unid. Orçam. | Ação |   |              |              |              |              |  |
| 1  | 0003     | 020300       | 2094 | MANUTENÇÃO DA JUNTA DO SERVIÇO MILITAR              | 78.300,00    | 82.215,00    | 86.325,75    | 90.642,04    |  |
| 1  | 0003     | 020300       | 2095 | AUXÍLIO A SEGURANÇA PÚBLICA NO ÂMBITO DO MUNICÍPIO  | 62.100,00    | 65.205,00    | 68.465,25    | 71.888,51    |  |
| TOTAL SUBFUNÇÃO:                                 |          |              |      |   | 140.400,00   | 147.420,00   | 154.791,00   | 162.530,55   |  |
| FUNÇÃO: 08 ASSISTÊNCIA SOCIAL                    |          |              |      |   |              |              |              |              |  |



**PREFEITURA RIBAMAR FIQUENE**

01.598.547/0001-01

RELATÓRIOS AUXILIARES - PPA

**SÍNTESE DAS AÇÕES POR FUNÇÃO E SUBFUNÇÃO**

PPA Ciclo: 2026 à 2029

| FUNÇÃO: 08 ASSISTÊNCIA SOCIAL                         |          |              |      |   |              |              |              |              |  |
|---|----------|--------------|------|---|--------------|--------------|--------------|--------------|--|
| SUBFUNÇÃO: 122 ADMINISTRAÇÃO GERAL                    |          |              |      |   |              |              |              |              |  |
| Entidade  | Programa | Unid. Orçam. | Ação |   | 2026         | 2027         | 2028         | 2029         |  |
| 1   | 0005     | 021500       | 2126 | MANUT. E FUNCIONAMENTO DA SECRETARIA MUNICIPAL DE ASSISTÊNCIA SOCIAL                      | 130.950,00   | 137.497,50   | 144.372,38   | 151.590,99   |  |
| 1   | 0005     | 020600       | 2126 | MANUT. E FUNCIONAMENTO DA SECRETARIA MUNICIPAL DE ASSISTÊNCIA SOCIAL                      | 213.975,00   | 224.673,75   | 235.907,44   | 247.702,81   |  |
| 1   | 0005     | 021600       | 2126 | MANUT. E FUNCIONAMENTO DA SECRETARIA MUNICIPAL DE ASSISTÊNCIA SOCIAL                      | 363.825,00   | 382.016,25   | 401.117,06   | 421.172,92   |  |
| 5   | 0005     | 021200       | 1132 | AQUISIÇÃO DE VEÍCULOS, MATERIAL PERMANENTE E EQUIP. PARA SUBSIDIAR OS SERVIÇOS DE ASSISTI | 195.050,00   | 204.802,50   | 215.042,63   | 225.794,76   |  |
| 5   | 0006     | 021200       | 2181 | MANUTENÇÃO DO FUNDO DE ASSISTENCIA SOCIAL   | 315.800,00   | 331.590,00   | 348.169,50   | 365.577,98   |  |
| 5   | 0006     | 021200       | 2144 | PROGRAMA DE QUALIFICAÇÃO PROFISSIONAL COMO ALTERNATIVA RESSOCIALIZADORA PARA ADOLESC      | 279.650,00   | 293.632,50   | 308.314,13   | 323.729,83   |  |
| TOTAL SUBFUNÇÃO:                                      |          |              |      |   | 1.499.250,00 | 1.574.212,50 | 1.652.923,14 | 1.735.569,29 |  |
| SUBFUNÇÃO: 241 ASSISTÊNCIA AO IDOSO                   |          |              |      |   |              |              |              |              |  |
| Entidade  | Programa | Unid. Orçam. | Ação |   | 2026         | 2027         | 2028         | 2029         |  |
| 5   | 0006     | 021200       | 2142 | ATENDIMENTO E PROTEÇÃO ESPECIALIZADA À PESSOA IDOSA E PESSOA COM DEFICIÊNCIA              | 109.350,00   | 114.817,50   | 120.558,38   | 126.586,29   |  |
| TOTAL SUBFUNÇÃO:                                      |          |              |      |   | 109.350,00   | 114.817,50   | 120.558,38   | 126.586,29   |  |
| SUBFUNÇÃO: 243 ASSISTÊNCIA À CRIANÇA E AO ADOLESCENTE |          |              |      |   |              |              |              |              |  |
| Entidade  | Programa | Unid. Orçam. | Ação |   | 2026         | 2027         | 2028         | 2029         |  |
| 5   | 0017     | 021200       | 2147 | MANUTENÇÃO DO PROGRAMA CRIANÇA FELIZ  | 117.700,00   | 123.585,00   | 129.764,25   | 136.252,46   |  |
| 5   | 0017     | 021200       | 2145 | PROMOÇÃO DE APOIOS ÀS FAMÍLIAS, GARANTIDO A AUTONOMIA, A CULTURA E OS DIREITOS DAS CRIAN  | 124.200,00   | 130.410,00   | 136.930,50   | 143.777,03   |  |
| 6   | 0027     | 021300       | 2152 | PROMOÇÃO DE CAMPANHAS INFORMATIVAS E EDUCATIVAS   | 47.250,00    | 49.612,50    | 52.093,13    | 54.697,78    |  |
| 6   | 0027     | 021300       | 2154 | AÇÃO EDUCATIVA DE QUALIFICAÇÃO PARA ADOLESCENTES  | 78.300,00    | 82.215,00    | 86.325,75    | 90.642,04    |  |
| 6   | 0027     | 021300       | 2170 | MANUTENÇÃO DO FUNDO MUNICIPAL DA INFÂNCIA E ADOLESCÊNCIA                                  | 226.800,00   | 238.140,00   | 250.047,00   | 262.549,35   |  |
| 6   | 0027     | 021300       | 2153 | PROMOÇÃO DE ATIVIDADES PARA IRRADIAÇÃO DO TRABALHO INFANTIL                               | 156.600,00   | 164.430,00   | 172.651,50   | 181.284,08   |  |
| 6   | 0027     | 021300       | 2151 | PROJETO DE ENFRENTAMENTO À VIOLÊNCIA CONTRA CRIANÇA E ADOLESCENTES                        | 78.300,00    | 82.215,00    | 86.325,75    | 90.642,04    |  |
| TOTAL SUBFUNÇÃO:                                      |          |              |      |   | 829.150,00   | 870.607,50   | 914.137,88   | 959.844,78   |  |

**PREFEITURA RIBAMAR FIQUENE**

01.598.547/0001-01

RELATÓRIOS AUXILIARES - PPA

**SÍNTESE DAS AÇÕES POR FUNÇÃO E SUBFUNÇÃO**

PPA Ciclo: 2026 à 2029

| FUNÇÃO: 08 ASSISTÊNCIA SOCIAL          |          |              |      |  |              |              |              |              |  |
|--|----------|--------------|------|--|--------------|--------------|--------------|--------------|--|
| SUBFUNÇÃO: 244 ASSISTÊNCIA COMUNITÁRIA |          |              |      |  |              |              |              |              |  |
| Entidade                               | Programa | Unid. Orçam. | Ação |  | 2026         | 2027         | 2028         | 2029         |  |
| 1                                      | 0005     | 021600       | 2129 | MANUTENÇÃO E FUNCIONAMENTO DE CONSELHOS LIGADOS A ASSISTÊNCIA SOCIAL                     | 233.550,00   | 245.227,50   | 257.488,88   | 270.363,32   |  |
| 5                                      | 0011     | 021200       | 2166 | MANUTENÇÃO DA DISTRIBUIÇÃO DE CESTAS BÁSICAS E KIT BÊBE                                  | 170.100,00   | 178.605,00   | 187.535,25   | 196.912,01   |  |
| 5                                      | 0011     | 021200       | 2167 | MANUTENÇÃO DA DOAÇÃO DE URNAS FUNERÁRIAS E SERVIÇOS DE SEPULTAMENTO                      | 141.750,00   | 148.837,50   | 156.279,38   | 164.093,34   |  |
| 5                                      | 0023     | 021200       | 2148 | GESTÃO E EXECUÇÃO DO PROGRAMA BOLSA FAMÍLIA  | 131.850,00   | 138.442,50   | 145.364,63   | 152.632,86   |  |
| 5                                      | 0023     | 021200       | 2150 | GESTÃO E ACOMPANHAMENTO DOS BENEFICIÁRIOS DO BPC   | 78.300,00    | 82.215,00    | 86.325,75    | 90.642,04    |  |
| 5                                      | 0023     | 021200       | 2149 | GESTÃO E CONCESSÃO DOS BENEFÍCIO EVENTUAIS E EMERGENCIAIS                                | 110.650,00   | 116.182,50   | 121.991,63   | 128.091,21   |  |
| 5                                      | 0005     | 021200       | 1133 | CONSTRUÇÃO E REFORMA DE EQUIPAMENTOS PÚBLICOS  | 390.150,00   | 409.657,50   | 430.140,38   | 451.647,39   |  |
| 5                                      | 0005     | 021200       | 2156 | FORTELECIMENTO DO CONTROLE SOCIAL - IGDSUAS  | 141.750,00   | 148.837,50   | 156.279,38   | 164.093,34   |  |
| 5                                      | 0005     | 021200       | 2124 | GESTÃO DO SISTEMA ÚNICO DA ASSISTÊNCIA SOCIAL  | 109.350,00   | 114.817,50   | 120.558,38   | 126.586,29   |  |
| 5                                      | 0005     | 021200       | 2155 | APOIO À ORGANIZAÇÃO E GESTÃO DO SUAS - IGDSUAS   | 141.750,00   | 148.837,50   | 156.279,38   | 164.093,34   |  |
| 5                                      | 0006     | 021200       | 1144 | IMPLANTAÇÃO DE PROGRAMAS E PROJETOS SOCIOASSISTENCIAIS                                   | 82.100,00    | 86.205,00    | 90.515,25    | 95.041,01    |  |
| 5                                      | 0006     | 021200       | 2134 | SERVIÇOS DE CONVIVÊNCIA E FORTALECIMENTO DE VÍNCULOS                                     | 225.250,00   | 236.512,50   | 248.338,13   | 260.755,03   |  |
| 5                                      | 0006     | 021200       | 2133 | SERVIÇOS DE PROTEÇÃO E ATENDIMENTO INTEGRAL À FAMÍLIA                                    | 103.850,00   | 109.042,50   | 114.494,63   | 120.219,36   |  |
| 5                                      | 0006     | 021200       | 2137 | IMPLANTAÇÃO DE PROGRAMAS E PROJETOS SOCIOASSISTENCIAIS                                   | 156.600,00   | 164.430,00   | 172.651,50   | 181.284,08   |  |
| 5                                      | 0006     | 021200       | 2143 | EXECUÇÃO DE MEDIDAS SOCIOEDUCATIVAS DE LIBERDADE ASSISTIDA                               | 62.100,00    | 65.205,00    | 68.465,25    | 71.888,51    |  |
| 5                                      | 0006     | 021200       | 2139 | PROGRAMA DE APOIO À QUALIFICAÇÃO DOS TRABALHADORES DO SUAS                               | 78.300,00    | 82.215,00    | 86.325,75    | 90.642,04    |  |
| 5                                      | 0006     | 021200       | 2140 | PROGRAMA DE INCLUSÃO PRODUTIVA À FAMÍLIAS E INDIVÍDUOS EM SITUAÇÃO DE VULNERAB. SOCIAL E | 124.200,00   | 130.410,00   | 136.930,50   | 143.777,03   |  |
| 5                                      | 0007     | 021200       | 2141 | SERVIÇO DE PROTEÇÃO ESPECIALIZADA ÀS FAMÍLIAS E INDIVÍDUOS                               | 157.650,00   | 165.532,50   | 173.809,13   | 182.499,58   |  |
| TOTAL SUBFUNÇÃO:                       |          |              |      |  | 2.639.250,00 | 2.771.212,50 | 2.909.773,18 | 3.055.261,78 |  |
| FUNÇÃO: 09 PREVIDÊNCIA SOCIAL          |          |              |      |  |              |              |              |              |  |
| SUBFUNÇÃO: 271 PREVIDÊNCIA BÁSICA      |          |              |      |  |              |              |              |              |  |
| Entidade                               | Programa | Unid. Orçam. | Ação |  | 2026         | 2027         | 2028         | 2029         |  |
| 1                                      | 0003     | 020300       | 9094 | CONTRIBUIÇÃO PREVIDENCIÁRIA AO INSS  | 468.450,00   | 491.872,50   | 516.466,13   | 542.289,43   |  |
| TOTAL SUBFUNÇÃO:                       |          |              |      |  | 468.450,00   | 491.872,50   | 516.466,13   | 542.289,43   |  |
| FUNÇÃO: 10 SAÚDE                       |          |              |      |  |              |              |              |              |  |
| SUBFUNÇÃO: 122 ADMINISTRAÇÃO GERAL     |          |              |      |  |              |              |              |              |  |
| Entidade                               | Programa | Unid. Orçam. | Ação |  | 2026         | 2027         | 2028         | 2029         |  |
| 1                                      | 0010     | 021500       | 2036 | MANUTENÇÃO DO CONSELHO DE SAÚDE  | 24.300,00    | 25.515,00    | 26.790,75    | 28.130,29    |  |
| 1                                      | 0010     | 021500       | 2164 | PARTICIPAÇÃO EM CONSÓRCIOS PÚBLICOS DE SAÚDE   | 283.500,00   | 297.675,00   | 312.558,75   | 328.186,69   |  |
| 1                                      | 0003     | 021500       | 1043 | CONSTRUÇÃO, REFORMA E AMPLIAÇÃO DO PRÉDIO DA SEC. DE SAÚDE                               | 213.300,00   | 223.965,00   | 235.163,25   | 246.921,41   |  |
| 1                                      | 0003     | 021500       | 2035 | MANUTENÇÃO DA SECRETARIA MUNICIPAL DE SAÚDE  | 2.326.050,00 | 2.442.352,50 | 2.564.470,13 | 2.692.693,63 |  |
| 4                                      | 0003     | 021100       | 2041 | PISO NACIONAL DE ENFERMAGEM  | 315.069,24   | 330.822,70   | 347.363,84   | 364.732,03   |  |



**PREFEITURA RIBAMAR FIQUENE**

01.598.547/0001-01

RELATÓRIOS AUXILIARES - PPA

**SÍNTESE DAS AÇÕES POR FUNÇÃO E SUBFUNÇÃO**

PPA Ciclo: 2026 á 2029

| FUNÇÃO: 10 SAÚDE |          |                                       |      |  |              |              |              |              |  |
|------------------|----------|---------------------------------------|------|--|--------------|--------------|--------------|--------------|--|
| SUBFUNÇÃO: 122   |          | ADMINISTRAÇÃO GERAL                   |      |  |              |              |              |              |  |
| Entidade         | Programa | Unid. Orçam.                          | Ação |  | 2026         | 2027         | 2028         | 2029         |  |
| 4                | 0003     | 021100                                | 2180 | MANUTENÇÃO DO FUNDO MUNICIPAL DE SAUDE                       | 1.381.000,00 | 1.450.050,00 | 1.522.552,50 | 1.598.680,13 |  |
| TOTAL SUBFUNÇÃO: |          |                                       |      |  | 4.543.219,24 | 4.770.380,20 | 5.008.899,22 | 5.259.344,18 |  |
| SUBFUNÇÃO: 301   |          | ATENÇÃO BÁSICA                        |      |  |              |              |              |              |  |
| Entidade         | Programa | Unid. Orçam.                          | Ação |  | 2026         | 2027         | 2028         | 2029         |  |
| 4                | 0011     | 021100                                | 2121 | PROGRAMA SAÚDE NA ESCOLA - PSE                               | 78.300,00    | 82.215,00    | 86.325,75    | 90.642,04    |  |
| 4                | 0014     | 021100                                | 2037 | MANUTENÇÃO DO PROGRAMA AGENTES COMUNITÁRIOS DE SAÚDE         | 1.525.150,00 | 1.601.407,50 | 1.681.477,88 | 1.765.551,77 |  |
| 4                | 0015     | 021100                                | 2038 | MANUTENÇÃO PROGRAMA SAÚDE DA FAMÍLIA - PDF                   | 657.200,00   | 690.060,00   | 724.563,00   | 760.791,15   |  |
| 4                | 0015     | 021100                                | 2122 | NÚCLEO DE APOIO A SAÚDE DA FAMÍLIA - NASF                    | 283.500,00   | 297.675,00   | 312.558,75   | 328.186,69   |  |
| 4                | 0016     | 021100                                | 2039 | MANUTENÇÃO DO PROGRAMA SAÚDE BUCAL                           | 161.020,48   | 169.071,50   | 177.525,08   | 186.401,33   |  |
| 4                | 0057     | 021100                                | 1047 | CONSTRUÇÃO DA ACADEMIA DA SAÚDE                              | 355.050,00   | 372.802,50   | 391.442,63   | 411.014,76   |  |
| 4                | 0057     | 021100                                | 1046 | CONSTRUÇÃO, REFORMA E AMPLIAÇÃO DE UNIDADES BÁSICAS DE SAÚDE | 580.500,00   | 609.525,00   | 640.001,25   | 672.001,31   |  |
| 4                | 0057     | 021100                                | 2042 | MANUTENÇÃO E FUNC. DAS UNIDADES BÁSICAS DE SAÚDE             | 2.203.750,00 | 2.313.937,50 | 2.429.634,38 | 2.551.116,09 |  |
| 4                | 0057     | 021100                                | 1147 | AQUISIÇÃO DE VEÍCULOS E AMBULÂNCIAS                          | 638.550,00   | 670.477,50   | 704.001,38   | 739.201,44   |  |
| 4                | 0057     | 021100                                | 2165 | MANUTENÇÃO DAS AÇÕES DE COMBATE A PANDEMIAS                  | 650.500,00   | 683.025,00   | 717.176,25   | 753.035,06   |  |
| 4                | 0057     | 021100                                | 2173 | IMPLANTAÇÃO E MANUTENÇÃO DE LABORATÓRIOS DE ANÁLISES         | 270.000,00   | 283.500,00   | 297.675,00   | 312.558,75   |  |
| 4                | 0018     | 021100                                | 2040 | MANUTENÇÃO DA FARMÁCIA BÁSICA                                | 184.950,00   | 194.197,50   | 203.907,38   | 214.102,74   |  |
| TOTAL SUBFUNÇÃO: |          |                                       |      |  | 7.588.470,48 | 7.967.894,00 | 8.366.288,73 | 8.784.603,13 |  |
| SUBFUNÇÃO: 302   |          | ASSISTÊNCIA HOSPITALAR E AMBULATORIAL |      |  |              |              |              |              |  |
| Entidade         | Programa | Unid. Orçam.                          | Ação |  | 2026         | 2027         | 2028         | 2029         |  |
| 4                | 0020     | 021100                                | 2041 | PISO NACIONAL DE ENFERMAGEM                                  | 315.069,24   | 330.822,70   | 347.363,84   | 364.732,03   |  |
| 4                | 0020     | 021100                                | 2043 | MANUT. DO TRATAMENTO FORA DO DOMICÍLIO                       | 170.100,00   | 178.605,00   | 187.535,25   | 196.912,01   |  |
| 4                | 0020     | 021100                                | 2111 | MANUTENÇÃO DO HOSPITAL MUNICIPAL                             | 1.134.000,00 | 1.190.700,00 | 1.250.235,00 | 1.312.746,75 |  |
| 4                | 0061     | 021100                                | 2171 | MANUTENÇÃO DA MÉDIA E ALTA COMPLEXIDADE (MAC)                | 425.250,00   | 446.512,50   | 468.838,13   | 492.280,03   |  |
| TOTAL SUBFUNÇÃO: |          |                                       |      |  | 2.044.419,24 | 2.146.640,20 | 2.253.972,22 | 2.366.670,82 |  |
| SUBFUNÇÃO: 305   |          | VIGILÂNCIA EPIDEMIOLÓGICA             |      |  |              |              |              |              |  |
| Entidade         | Programa | Unid. Orçam.                          | Ação |  | 2026         | 2027         | 2028         | 2029         |  |
| 4                | 0019     | 021100                                | 2045 | MANUTENÇÃO DA VIGILÂNCIA EPIDEMIOLÓGICA                      | 159.300,00   | 167.265,00   | 175.628,25   | 184.409,66   |  |
| 4                | 0019     | 021100                                | 2044 | REMUNERAÇÃO DOS AGENTES DE COMBATE AS ENDEMIAS - ACE         | 540.318,00   | 567.333,90   | 595.700,60   | 625.485,62   |  |
| TOTAL SUBFUNÇÃO: |          |                                       |      |  | 699.618,00   | 734.598,90   | 771.328,85   | 809.895,28   |  |

**PREFEITURA RIBAMAR FIQUENE**

01.598.547/0001-01

RELATÓRIOS AUXILIARES - PPA

**SÍNTESE DAS AÇÕES POR FUNÇÃO E SUBFUNÇÃO**

PPA Ciclo: 2026 á 2029

| FUNÇÃO: 11 TRABALHO                                 |          |              |      |   |               |               |               |               |
|---|----------|--------------|------|---|---------------|---------------|---------------|---------------|
| SUBFUNÇÃO: 331 PROTEÇÃO E BENEFÍCIOS AO TRABALHADOR |          |              |      |   | 2026          | 2027          | 2028          | 2029          |
| Entidade  | Programa | Unid. Orçam. | Ação |   |               |               |               |               |
| 1   | 0056     | 020800       | 2090 | ENCARGOS COM O PASEP SOBRE RENDAS LOCAIS E TRANSFERÊNCIAS CONSTITUCIONAIS | 264.600,00    | 277.830,00    | 291.721,50    | 306.307,58    |
| TOTAL SUBFUNÇÃO:                                    |          |              |      |   | 264.600,00    | 277.830,00    | 291.721,50    | 306.307,58    |
| FUNÇÃO: 12 EDUCAÇÃO                                 |          |              |      |   |               |               |               |               |
| SUBFUNÇÃO: 361 ENSINO FUNDAMENTAL                   |          |              |      |   | 2026          | 2027          | 2028          | 2029          |
| Entidade  | Programa | Unid. Orçam. | Ação |   |               |               |               |               |
| 1   | 0021     | 020500       | 2015 | MANUTENÇÃO DO PROGRAMA MERENDA ESCOLAR - PNAE                             | 193.796,50    | 203.486,33    | 213.660,64    | 224.343,67    |
| 1   | 0003     | 020500       | 2014 | MANUTENÇÃO DA SECRETARIA MUL. DE EDUCAÇÃO                                 | 783.548,08    | 822.725,48    | 863.861,76    | 907.054,85    |
| 1   | 0024     | 020500       | 1018 | AQUISIÇÃO DE IMÓVEIS - EDUCAÇÃO   | 283.500,00    | 297.675,00    | 312.558,75    | 328.186,69    |
| 1   | 0024     | 020500       | 2017 | MANUTENÇÃO DO SALÁRIO EDUCAÇÃO - QSE                                      | 386.633,72    | 405.965,41    | 426.263,68    | 447.576,86    |
| 1   | 0024     | 020500       | 2025 | MANUTENÇÃO DO ENSINO FUNDAMENTAL - MDE                                    | 1.431.000,00  | 1.502.550,00  | 1.577.677,50  | 1.656.561,38  |
| 1   | 0024     | 020500       | 2018 | MANUTENÇÃO DO PROGRAMA DINHEIRO DIRETO NA ESCOLA - PDDE                   | 8.600,00      | 9.030,00      | 9.481,50      | 9.955,58      |
| 1   | 0024     | 020500       | 1145 | INSTALAÇÃO DE USINAS FOTOVOLTAICAS EM UNIDADES DA ESCOLARES               | 1.134.000,00  | 1.190.700,00  | 1.250.235,00  | 1.312.746,75  |
| 1   | 0024     | 020500       | 2172 | MANUTENÇÃO PRECATÓRIOS DO FUNDEF  | 1.675.000,00  | 1.758.750,00  | 1.846.687,50  | 1.939.021,88  |
| 1   | 0025     | 020500       | 1020 | CONSTRUÇÃO E AMPLIAÇÃO DE ESCOLAS DO ENSINO FUNDAMENTAL                   | 1.219.050,00  | 1.280.002,50  | 1.344.002,63  | 1.411.202,76  |
| 1   | 0026     | 020500       | 1021 | AQUISIÇÃO DE VEÍCULO DE TRANSPORTE ESCOLAR                                | 283.500,00    | 297.675,00    | 312.558,75    | 328.186,69    |
| 1   | 0026     | 020500       | 2019 | MANUTENÇÃO PROGRAMA TRANSPORTE ESCOLAR-PNATE                              | 133.300,00    | 139.965,00    | 146.963,25    | 154.311,41    |
| 1   | 0026     | 020500       | 2160 | MANUTENÇÃO PROGRAMA ESTADUAL DE APOIO AO TRANSPORTE ESCOLAR - PEATE       | 71.550,00     | 75.127,50     | 78.883,88     | 82.828,07     |
| 3   | 0024     | 021000       | 1039 | AQUISIÇÃO DE IMÓVEIS - FUNDEB   | 141.750,00    | 148.837,50    | 156.279,38    | 164.093,34    |
| 3   | 0024     | 021000       | 1040 | REFORMA E AMPLIAÇÃO DE ESCOLAS DO ENS. FUNDAMENTAL                        | 233.550,00    | 245.227,50    | 257.488,88    | 270.363,32    |
| 3   | 0024     | 021000       | 1049 | VAAT 15% - CONST. AMP. EQUIP. ESC. DO ENS. FUNDAMENTAL                    | 214.850,00    | 225.592,50    | 236.872,13    | 248.715,73    |
| 3   | 0024     | 021000       | 1038 | CONSTRUÇÃO E AMPLIAÇÃO DE ESCOLAS PARA O ENSINO FUNDAMENTAL               | 1.296.800,00  | 1.361.640,00  | 1.429.722,00  | 1.501.208,10  |
| 3   | 0024     | 021000       | 2031 | MANUTENÇÃO DO FUNDEB - 70%  | 10.649.125,00 | 11.181.581,25 | 11.740.660,31 | 12.327.693,33 |
| 3   | 0024     | 021000       | 2032 | MANUTENÇÃO DO FUNDEB - 30%  | 4.960.925,00  | 5.208.971,25  | 5.469.419,81  | 5.742.890,80  |
| 3   | 0026     | 021000       | 1041 | AQUISIÇÃO DE VEÍCULOS PARA O TRANSPORTE ESCOLAR                           | 567.000,00    | 595.350,00    | 625.117,50    | 656.373,38    |
| TOTAL SUBFUNÇÃO:                                    |          |              |      |   | 25.667.478,30 | 26.950.852,22 | 28.298.394,85 | 29.713.314,59 |
| SUBFUNÇÃO: 362 ENSINO MÉDIO                         |          |              |      |   | 2026          | 2027          | 2028          | 2029          |
| Entidade  | Programa | Unid. Orçam. | Ação |   |               |               |               |               |
| 1   | 0022     | 020500       | 2096 | MANUTENÇÃO DO ENSINO MÉDIO  | 124.200,00    | 130.410,00    | 136.930,50    | 143.777,03    |
| TOTAL SUBFUNÇÃO:                                    |          |              |      |   | 124.200,00    | 130.410,00    | 136.930,50    | 143.777,03    |



**PREFEITURA RIBAMAR FIQUENE**

01.598.547/0001-01

RELATÓRIOS AUXILIARES - PPA

**SÍNTESE DAS AÇÕES POR FUNÇÃO E SUBFUNÇÃO**

PPA Ciclo: 2026 á 2029

| FUNÇÃO: 12 EDUCAÇÃO                         |          |              |      |   |              |              |              |              |  |
|---|----------|--------------|------|---|--------------|--------------|--------------|--------------|--|
| SUBFUNÇÃO: 364 ENSINO SUPERIOR              |          |              |      |   |              |              |              |              |  |
| Entidade                                    | Programa | Unid. Orçam. | Ação |   | 2026         | 2027         | 2028         | 2029         |  |
| 1   | 0028     | 020500       | 2021 | APOIO AO ESTUDANTE DO ENSINO SUPERIOR   | 71.550,00    | 75.127,50    | 78.883,88    | 82.828,07    |  |
| TOTAL SUBFUNÇÃO:                            |          |              |      |   | 71.550,00    | 75.127,50    | 78.883,88    | 82.828,07    |  |
| SUBFUNÇÃO: 365 EDUCAÇÃO INFANTIL            |          |              |      |   |              |              |              |              |  |
| Entidade                                    | Programa | Unid. Orçam. | Ação |   | 2026         | 2027         | 2028         | 2029         |  |
| 1   | 0022     | 020500       | 1015 | CONSTRUÇÃO, REFORMA E AMPLIAÇÃO DE PRÉDIOS DE CRECHES E PRÉ-ESCOLAS           | 567.000,00   | 595.350,00   | 625.117,50   | 656.373,38   |  |
| 1   | 0022     | 020500       | 2022 | MANUTENÇÃO ENSINO INFANTIL  | 220.050,00   | 231.052,50   | 242.605,13   | 254.735,38   |  |
| 1   | 0022     | 020500       | 1180 | OBRAS DE CONSTRUÇÃO DE ESCOLAS PARA EDUCAÇÃO INFANTIL                         | 1.925.000,00 | 2.021.250,00 | 2.122.312,50 | 2.228.428,13 |  |
| 3   | 0022     | 021000       | 1048 | VAAT 15% E 50% - CONST. AMP. EQUIP. ESC. DO ENS. INFANTIL                     | 228.350,00   | 239.767,50   | 251.755,88   | 264.343,67   |  |
| 3   | 0022     | 021000       | 2033 | MANUTENÇÃO ENSINO INFANTIL PRÉ-ESCOLAR - 70%                                  | 634.500,00   | 666.225,00   | 699.536,25   | 734.513,06   |  |
| 3   | 0022     | 021000       | 2034 | MANUTENÇÃO ENSINO INFANTIL PRÉ-ESCOLAR - 30%                                  | 157.950,00   | 165.847,50   | 174.139,88   | 182.846,87   |  |
| 3   | 0022     | 021000       | 2048 | VAAT 50% - MANUT. ENS. INFANTIL CRECHE - 70%                                  | 86.400,00    | 90.720,00    | 95.256,00    | 100.018,80   |  |
| 3   | 0022     | 021000       | 2049 | VAAT 50% - MANUT. ENS. INFANTIL CRECHE - 30%                                  | 545.113,16   | 572.368,82   | 600.987,26   | 631.036,62   |  |
| 3   | 0022     | 021000       | 2046 | VAAT 50% - MANUT. ENS. INFANTIL PRE ESCOLAR - 70%                             | 378.790,79   | 397.730,33   | 417.616,85   | 438.497,69   |  |
| 3   | 0022     | 021000       | 2047 | VAAT 50% - MANUT. ENS. INFANTIL PRE ESCOLAR - 30%                             | 401.740,79   | 421.827,83   | 442.919,22   | 465.065,18   |  |
| 3   | 0022     | 021000       | 2161 | MANUTENÇÃO ENSINO INFANTIL CRECHE - 30%                                       | 87.750,00    | 92.137,50    | 96.744,38    | 101.581,59   |  |
| 3   | 0022     | 021000       | 2162 | MANUTENÇÃO ENSINO INFANTIL CRECHE - 70%                                       | 268.650,00   | 282.082,50   | 296.186,63   | 310.995,96   |  |
| TOTAL SUBFUNÇÃO:                            |          |              |      |   | 5.501.294,74 | 5.776.359,48 | 6.065.177,48 | 6.368.436,33 |  |
| SUBFUNÇÃO: 366 EDUCAÇÃO DE JOVENS E ADULTOS |          |              |      |   |              |              |              |              |  |
| Entidade                                    | Programa | Unid. Orçam. | Ação |   | 2026         | 2027         | 2028         | 2029         |  |
| 1   | 0029     | 020500       | 2024 | MANUTENÇÃO DO PROGRAMA DE JOVENS E ADULTOS                                    | 204.700,00   | 214.935,00   | 225.681,75   | 236.965,84   |  |
| 3   | 0022     | 021000       | 2097 | MANUTENÇÃO DA EDUCAÇÃO DE JOVENS E ADULTOS - 70%                              | 241.650,00   | 253.732,50   | 266.419,13   | 279.740,08   |  |
| 3   | 0022     | 021000       | 2098 | MANUTENÇÃO DA EDUCAÇÃO DE JOVENS E ADULTOS - 30%                              | 184.950,00   | 194.197,50   | 203.907,38   | 214.102,74   |  |
| TOTAL SUBFUNÇÃO:                            |          |              |      |   | 631.300,00   | 662.865,00   | 696.008,26   | 730.808,66   |  |
| FUNÇÃO: 13 CULTURA                          |          |              |      |   |              |              |              |              |  |
| SUBFUNÇÃO: 392 DIFUSÃO CULTURAL             |          |              |      |   |              |              |              |              |  |
| Entidade                                    | Programa | Unid. Orçam. | Ação |   | 2026         | 2027         | 2028         | 2029         |  |
| 1   | 0030     | 020700       | 1061 | CONSTRUÇÃO, REFORMA E AMPLIAÇÃO DE BIBLIOTECAS E CASAS CULTURAIS              | 355.050,00   | 372.802,50   | 391.442,63   | 411.014,76   |  |
| 1   | 0030     | 020700       | 2099 | REALIZAÇÃO DE FESTEJOS E FESTAS JUNINAS                                       | 355.050,00   | 372.802,50   | 391.442,63   | 411.014,76   |  |
| 1   | 0030     | 020700       | 2100 | REALIZAÇÃO DO CARNAVAL E FESTAS TRADICIONAIS                                  | 425.250,00   | 446.512,50   | 468.838,13   | 492.280,03   |  |
| 1   | 0030     | 020700       | 2178 | EXPOSIÇÕES, CONGRESSOS, CONFERÊNCIAS E AFINS - LPG                            | 6.750,00     | 7.087,50     | 7.441,88     | 7.813,97     |  |
| 1   | 0030     | 020700       | 2175 | EXPOSIÇÕES, CONGRESSOS, CONFERÊNCIAS E AFINS - LPG AUDIOVISUAL                | 6.750,00     | 7.087,50     | 7.441,88     | 7.813,97     |  |
| 1   | 0030     | 020700       | 2177 | PREMIAÇÕES CULTURAIS, ARTÍSTICAS, CIENTÍFICAS, DESPORTIVAS E OUTRAS - LPG     | 27.000,00    | 28.350,00    | 29.767,50    | 31.255,88    |  |
| 1   | 0030     | 020700       | 2179 | ATIVIDADES ARTÍSTICAS, CULTURAIS, DESPORTIVAS, TURÍSTICAS E RECREATIVAS - LPG | 27.000,00    | 28.350,00    | 29.767,50    | 31.255,88    |  |



**PREFEITURA RIBAMAR FIQUENE**

01.598.547/0001-01

RELATÓRIOS AUXILIARES - PPA

**SÍNTESE DAS AÇÕES POR FUNÇÃO E SUBFUNÇÃO**

PPA Ciclo: 2026 à 2029

| FUNÇÃO: 13 CULTURA    |          |                         |      |   |              |              |              |              |  |
|-----------------------|----------|-------------------------|------|---|--------------|--------------|--------------|--------------|--|
| SUBFUNÇÃO: 392        |          | DIFUSÃO CULTURAL        |      |   |              |              |              |              |  |
| Entidade              | Programa | Unid. Orçam.            | Ação |   | 2026         | 2027         | 2028         | 2029         |  |
| 1                     | 0030     | 020700                  | 2174 | PREMIAÇÕES CULTURAIS, ARTÍSTICAS, CIENTÍFICAS, DESPORTIVAS E OUTRAS - LPG AUDIOVISUAL     | 27.000,00    | 28.350,00    | 29.767,50    | 31.255,88    |  |
| 1                     | 0030     | 020700                  | 2176 | ATIVIDADES ARTÍSTICAS, CULTURAIS, DESPORTIVAS, TURÍSTICAS E RECREATIVAS - LPG AUDIOVISUAL | 27.000,00    | 28.350,00    | 29.767,50    | 31.255,88    |  |
| TOTAL SUBFUNÇÃO:      |          |                         |      |   | 1.256.850,00 | 1.319.692,50 | 1.385.677,15 | 1.454.961,01 |  |
| FUNÇÃO: 15 URBANISMO  |          |                         |      |   |              |              |              |              |  |
| SUBFUNÇÃO: 451        |          | INFRA-ESTRUTURA URBANA  |      |   |              |              |              |              |  |
| Entidade              | Programa | Unid. Orçam.            | Ação |   | 2026         | 2027         | 2028         | 2029         |  |
| 1                     | 0032     | 020600                  | 1024 | CONSTRUÇÃO E MEIO-FIOS E SARGETAS   | 141.750,00   | 148.837,50   | 156.279,38   | 164.093,34   |  |
| 1                     | 0032     | 020600                  | 1025 | OBRAS E URBANIZAÇÃO DE RUAS E AVENIDAS  | 225.250,00   | 236.512,50   | 248.338,13   | 260.755,03   |  |
| 1                     | 0032     | 020600                  | 1026 | OBRAS DE PAVIMENTAÇÃO DE RUAS E AVENIDAS  | 450.500,00   | 473.025,00   | 496.676,25   | 521.510,06   |  |
| 1                     | 0032     | 020600                  | 1027 | OBRAS DE CONSTRUÇÃO, AMPLIAÇÃO DE ESTRADAS VICINAIS                                       | 568.350,00   | 596.767,50   | 626.605,88   | 657.936,17   |  |
| 1                     | 0032     | 020600                  | 1028 | CONSTRUÇÃO, REFORMA E AMPLIAÇÃO DE PRAÇAS, PARQUES E JARDINS                              | 265.950,00   | 279.247,50   | 293.209,88   | 307.870,37   |  |
| TOTAL SUBFUNÇÃO:      |          |                         |      |   | 1.651.800,00 | 1.734.390,00 | 1.821.109,52 | 1.912.164,97 |  |
| SUBFUNÇÃO: 452        |          | SERVIÇOS URBANOS        |      |   |              |              |              |              |  |
| Entidade              | Programa | Unid. Orçam.            | Ação |   | 2026         | 2027         | 2028         | 2029         |  |
| 1                     | 0003     | 020600                  | 2118 | IDENTIFICAÇÃO DE VIAS PÚBLICAS  | 21.600,00    | 22.680,00    | 23.814,00    | 25.004,70    |  |
| 1                     | 0034     | 020600                  | 1029 | CONSTRUÇÃO, REFORMA E AMPLIAÇÃO DE CEMITÉRIO  | 141.750,00   | 148.837,50   | 156.279,38   | 164.093,34   |  |
| 1                     | 0034     | 020600                  | 2027 | MANUTENÇÃO DE CEMITÉRIOS  | 56.700,00    | 59.535,00    | 62.511,75    | 65.637,34    |  |
| TOTAL SUBFUNÇÃO:      |          |                         |      |   | 220.050,00   | 231.052,50   | 242.605,13   | 254.735,38   |  |
| FUNÇÃO: 17 SANEAMENTO |          |                         |      |   |              |              |              |              |  |
| SUBFUNÇÃO: 511        |          | SANEAMENTO BÁSICO RURAL |      |   |              |              |              |              |  |
| Entidade              | Programa | Unid. Orçam.            | Ação |   | 2026         | 2027         | 2028         | 2029         |  |
| 1                     | 0039     | 020600                  | 1030 | OBRAS DE CONSTRUÇÃO E AMPLIAÇÃO DE SISTEMA DE ABASTECIMENTO D'ÁGUA                        | 637.200,00   | 669.060,00   | 702.513,00   | 737.638,65   |  |
| TOTAL SUBFUNÇÃO:      |          |                         |      |   | 637.200,00   | 669.060,00   | 702.513,00   | 737.638,65   |  |



**PREFEITURA RIBAMAR FIQUENE**

01.598.547/0001-01

RELATÓRIOS AUXILIARES - PPA

**SÍNTESE DAS AÇÕES POR FUNÇÃO E SUBFUNÇÃO**

PPA Ciclo: 2026 à 2029

| FUNÇÃO: 17 SANEAMENTO       |          |                                     |      |   |              |              |              |              |  |
|-----------------------------|----------|-------------------------------------|------|---|--------------|--------------|--------------|--------------|--|
| SUBFUNÇÃO: 512              |          | SANEAMENTO BÁSICO URBANO            |      |   |              |              |              |              |  |
| Entidade                    | Programa | Unid. Orçam.                        | Ação |   | 2026         | 2027         | 2028         | 2029         |  |
| 1                           | 0039     | 020600                              | 1031 | CONSTRUÇÃO DE MÓDULOS SANITÁRIOS                          | 355.050,00   | 372.802,50   | 391.442,63   | 411.014,76   |  |
| 1                           | 0039     | 020600                              | 2028 | MANUTENÇÃO SERV. ABASTECIMENTO DE ÁGUA                    | 346.950,00   | 364.297,50   | 382.512,38   | 401.637,99   |  |
| 7                           | 0039     | 021400                              | 1108 | CONSTRUÇÃO DO PRÉDIO DO SAAE                              | 24.000,00    | 25.200,00    | 26.460,00    | 27.783,00    |  |
| 7                           | 0039     | 021400                              | 1105 | AQUISIÇÃO DE VEICULO PARA USO DO SAAE                     | 10.350,00    | 10.867,50    | 11.410,88    | 11.981,42    |  |
| 7                           | 0039     | 021400                              | 1106 | CONSTRUÇÃO DE LABORATÓRIO PARA ANÁLISE DE ÁGUA            | 56.600,00    | 59.430,00    | 62.401,50    | 65.521,58    |  |
| 7                           | 0039     | 021400                              | 1107 | CONSTRUÇÃO DE UNIDADES DE ELEVAÇÃO E TRATAMENTO DE ÁGUA   | 249.750,00   | 262.237,50   | 275.349,38   | 289.116,84   |  |
| 7                           | 0039     | 021400                              | 1104 | AMPLIAÇÃO, REFORMA E REAPARELHAMENTO DO SISTEMA DE ESGOTO | 47.250,00    | 49.612,50    | 52.093,13    | 54.697,78    |  |
| 7                           | 0039     | 021400                              | 2110 | MANUTENÇÃO DO SISTEMA DE ESGOTO                           | 156.600,00   | 164.430,00   | 172.651,50   | 181.284,08   |  |
| 7                           | 0039     | 021400                              | 2109 | MANUTENÇÃO DO SISTEMA DE ABASTECIMENTO DE ÁGUA            | 228.050,00   | 239.452,50   | 251.425,13   | 263.996,38   |  |
| TOTAL SUBFUNÇÃO:            |          |                                     |      |   | 1.474.600,00 | 1.548.330,00 | 1.625.746,53 | 1.707.033,83 |  |
| FUNÇÃO: 18 GESTÃO AMBIENTAL |          |                                     |      |   |              |              |              |              |  |
| SUBFUNÇÃO: 541              |          | PRESERVAÇÃO E CONSERVAÇÃO AMBIENTAL |      |   |              |              |              |              |  |
| Entidade                    | Programa | Unid. Orçam.                        | Ação |   | 2026         | 2027         | 2028         | 2029         |  |
| 1                           | 0011     | 020300                              | 2116 | MANUTENÇÃO DE VIVEIRO PÚBLICOS                            | 31.050,00    | 32.602,50    | 34.232,63    | 35.944,26    |  |
| 1                           | 0011     | 020300                              | 2159 | MANUTENÇÃO DE PARQUES E JARDINS                           | 141.750,00   | 148.837,50   | 156.279,38   | 164.093,34   |  |
| 1                           | 0033     | 020600                              | 1032 | CONSTRUÇÃO DE ATERRO SANITÁRIO                            | 383.400,00   | 402.570,00   | 422.698,50   | 443.833,43   |  |
| TOTAL SUBFUNÇÃO:            |          |                                     |      |   | 556.200,00   | 584.010,00   | 613.210,51   | 643.871,03   |  |
| SUBFUNÇÃO: 542              |          | CONTROLE AMBIENTAL                  |      |   |              |              |              |              |  |
| Entidade                    | Programa | Unid. Orçam.                        | Ação |   | 2026         | 2027         | 2028         | 2029         |  |
| 1                           | 0011     | 020300                              | 2117 | SERVIÇOS DE GEORREFERENCIAMENTO AMBIENTAL                 | 31.050,00    | 32.602,50    | 34.232,63    | 35.944,26    |  |
| 1                           | 0033     | 020600                              | 2029 | MANUTENÇÃO DOS SERVIÇOS DE LIMPEZA PÚBLICA                | 595.350,00   | 625.117,50   | 656.373,38   | 689.192,04   |  |
| TOTAL SUBFUNÇÃO:            |          |                                     |      |   | 626.400,00   | 657.720,00   | 690.606,01   | 725.136,30   |  |
| FUNÇÃO: 20 AGRICULTURA      |          |                                     |      |   |              |              |              |              |  |
| SUBFUNÇÃO: 122              |          | ADMINISTRAÇÃO GERAL                 |      |   |              |              |              |              |  |
| Entidade                    | Programa | Unid. Orçam.                        | Ação |   | 2026         | 2027         | 2028         | 2029         |  |
| 1                           | 0003     | 020400                              | 2010 | MANUT. DA SEC. MUN. DE AGRICULTURA, INDÚSTRIA E COMÉRCIO  | 355.050,00   | 372.802,50   | 391.442,63   | 411.014,76   |  |
| TOTAL SUBFUNÇÃO:            |          |                                     |      |   | 355.050,00   | 372.802,50   | 391.442,63   | 411.014,76   |  |



**PREFEITURA RIBAMAR FIQUENE**

01.598.547/0001-01

RELATÓRIOS AUXILIARES - PPA

**SÍNTESE DAS AÇÕES POR FUNÇÃO E SUBFUNÇÃO**

PPA Ciclo: 2026 à 2029

| FUNÇÃO: 20 AGRICULTURA      |          |                       |      |   |              |              |              |              |  |
|-----------------------------|----------|-----------------------|------|---|--------------|--------------|--------------|--------------|--|
| SUBFUNÇÃO: 605              |          | ABASTECIMENTO         |      |   |              |              |              |              |  |
| Entidade                    | Programa | Unid. Orçam.          | Ação |   | 2026         | 2027         | 2028         | 2029         |  |
| 1                           | 0043     | 020400                | 1010 | CONSTRUÇÃO DO MATADOURO PÚBLICO                               | 425.250,00   | 446.512,50   | 468.838,13   | 492.280,03   |  |
| 1                           | 0043     | 020400                | 1011 | CONSTRUÇÃO, REFORMA E AMPLIAÇÃO DE MERCADOS E FEIRAS COBERTAS | 586.650,00   | 615.982,50   | 646.781,63   | 679.120,71   |  |
| 1                           | 0059     | 020400                | 2011 | MANUTENÇÃO DO DESENVOLVIMENTO SUSTENTÁVEL DA PESCA            | 71.550,00    | 75.127,50    | 78.883,88    | 82.828,07    |  |
| TOTAL SUBFUNÇÃO:            |          |                       |      |   | 1.083.450,00 | 1.137.622,50 | 1.194.503,64 | 1.254.228,81 |  |
| SUBFUNÇÃO: 606              |          | EXTENSÃO RURAL        |      |   |              |              |              |              |  |
| Entidade                    | Programa | Unid. Orçam.          | Ação |   | 2026         | 2027         | 2028         | 2029         |  |
| 1                           | 0043     | 020400                | 1013 | CONSTRUÇÃO E AMPLIAÇÃO DA CASA DA FARINHA                     | 255.150,00   | 267.907,50   | 281.302,88   | 295.368,02   |  |
| 1                           | 0043     | 020400                | 1065 | AQUISIÇÃO DE MÁQUINAS E IMPLEMENTOS AGRÍCOLAS                 | 425.250,00   | 446.512,50   | 468.838,13   | 492.280,03   |  |
| 1                           | 0043     | 020400                | 1066 | OBRAS PARA DESENVOLVIMENTO A AGRICULTURA FAMILIAR             | 251.100,00   | 263.655,00   | 276.837,75   | 290.679,64   |  |
| 1                           | 0043     | 020400                | 2013 | APOIO AO PEQUENO PRODUTOR RURAL                               | 113.400,00   | 119.070,00   | 125.023,50   | 131.274,67   |  |
| 1                           | 0043     | 020400                | 2012 | MANUTENÇÃO DE PROGRAMA LIGADO A AGRICULTURA                   | 28.350,00    | 29.767,50    | 31.255,88    | 32.818,67    |  |
| TOTAL SUBFUNÇÃO:            |          |                       |      |   | 1.073.250,00 | 1.126.912,50 | 1.183.258,14 | 1.242.421,03 |  |
| FUNÇÃO: 25 ENERGIA          |          |                       |      |   |              |              |              |              |  |
| SUBFUNÇÃO: 752              |          | ENERGIA ELÉTRICA      |      |   |              |              |              |              |  |
| Entidade                    | Programa | Unid. Orçam.          | Ação |   | 2026         | 2027         | 2028         | 2029         |  |
| 1                           | 0035     | 020600                | 1033 | CONSTRUÇÃO DA REDE DE ENERGIA ELÉTRICA                        | 355.050,00   | 372.802,50   | 391.442,63   | 411.014,76   |  |
| 1                           | 0035     | 020600                | 2030 | MANUTENÇÃO DOS SERV. ILUMINAÇÃO PÚBLICA                       | 315.050,00   | 330.802,50   | 347.342,63   | 364.709,76   |  |
| 1                           | 0035     | 020600                | 1146 | INSTALAÇÃO DE USINAS FOTOVOLTAICAS EM PRÉDIOS DO MUNICÍPIO    | 1.134.000,00 | 1.190.700,00 | 1.250.235,00 | 1.312.746,75 |  |
| TOTAL SUBFUNÇÃO:            |          |                       |      |   | 1.804.100,00 | 1.894.305,00 | 1.989.020,26 | 2.088.471,27 |  |
| FUNÇÃO: 26 TRANSPORTE       |          |                       |      |   |              |              |              |              |  |
| SUBFUNÇÃO: 782              |          | TRANSPORTE RODOVIÁRIO |      |   |              |              |              |              |  |
| Entidade                    | Programa | Unid. Orçam.          | Ação |   | 2026         | 2027         | 2028         | 2029         |  |
| 1                           | 0045     | 020600                | 1035 | CONSTRUÇÃO DE PONTES, BUEIROS E PONTILHÕES                    | 243.000,00   | 255.150,00   | 267.907,50   | 281.302,88   |  |
| 1                           | 0045     | 020600                | 1034 | OBRAS DE ABERTURA E RECUPERAÇÃO DE ESTRADAS VICINAIS E PONTES | 710.100,00   | 745.605,00   | 782.885,25   | 822.029,51   |  |
| TOTAL SUBFUNÇÃO:            |          |                       |      |   | 953.100,00   | 1.000.755,00 | 1.050.792,75 | 1.103.332,39 |  |
| FUNÇÃO: 27 DESPORTO E LAZER |          |                       |      |   |              |              |              |              |  |
| SUBFUNÇÃO: 695              |          | TURISMO               |      |   |              |              |              |              |  |
| Entidade                    | Programa | Unid. Orçam.          | Ação |   | 2026         | 2027         | 2028         | 2029         |  |
| 1                           | 0044     | 020700                | 2063 | INCENTIVO E PROMOÇÃO TURÍSTICA                                | 233.550,00   | 245.227,50   | 257.488,88   | 270.363,32   |  |



**PREFEITURA RIBAMAR FIQUENE**


01.598.547/0001-01

RELATÓRIOS AUXILIARES - PPA

**SÍNTESE DAS AÇÕES POR FUNÇÃO E SUBFUNÇÃO**

PPA Ciclo: 2026 à 2029

| FUNÇÃO: 27 DESPORTO E LAZER        |          |                         |      |  |               |               |               |               |  |
|------------------------------------|----------|-------------------------|------|--|---------------|---------------|---------------|---------------|--|
| SUBFUNÇÃO: 695                     |          | TURISMO                 |      |  |               |               |               |               |  |
| Entidade                           | Programa | Unid. Orçam.            | Ação |  | 2026          | 2027          | 2028          | 2029          |  |
| 1                                  | 0044     | 020700                  | 2168 | MANUTENÇÃO DAS ATIVIDADES LIGADAS AO PERÍODO DE VERANEIO | 141.750,00    | 148.837,50    | 156.279,38    | 164.093,34    |  |
| TOTAL SUBFUNÇÃO:                   |          |                         |      |  | 375.300,00    | 394.065,00    | 413.768,26    | 434.456,66    |  |
| SUBFUNÇÃO: 811                     |          | DESPORTO DE RENDIMENTO  |      |  |               |               |               |               |  |
| Entidade                           | Programa | Unid. Orçam.            | Ação |  | 2026          | 2027          | 2028          | 2029          |  |
| 1                                  | 0046     | 020700                  | 1064 | CONSTRUÇÃO DE CAMPOS DE FUTEBOL E QUADRAS POLIESPORTIVAS | 445.500,00    | 467.775,00    | 491.163,75    | 515.721,94    |  |
| TOTAL SUBFUNÇÃO:                   |          |                         |      |  | 445.500,00    | 467.775,00    | 491.163,75    | 515.721,94    |  |
| SUBFUNÇÃO: 812                     |          | DESPORTO COMUNITÁRIO    |      |  |               |               |               |               |  |
| Entidade                           | Programa | Unid. Orçam.            | Ação |  | 2026          | 2027          | 2028          | 2029          |  |
| 1                                  | 0044     | 020700                  | 2102 | MANUT. DA SEC. DE CULTURA, ESPORTE E TURISMO             | 496.800,00    | 521.640,00    | 547.722,00    | 575.108,10    |  |
| 1                                  | 0046     | 020700                  | 2101 | APOIO A EQUIPES DE FUTEBOL AMADOR                        | 85.050,00     | 89.302,50     | 93.767,63     | 98.456,01     |  |
| 1                                  | 0046     | 020700                  | 2169 | MANUTENÇÃO DO ESTÁDIO MUNICIPAL E CAMPOS DE FUTEBOL      | 170.100,00    | 178.605,00    | 187.535,25    | 196.912,01    |  |
| TOTAL SUBFUNÇÃO:                   |          |                         |      |  | 751.950,00    | 789.547,50    | 829.024,88    | 870.476,12    |  |
| FUNÇÃO: 99 RESERVA DE CONTINGÊNCIA |          |                         |      |  |               |               |               |               |  |
| SUBFUNÇÃO: 999                     |          | RESERVA DE CONTINGÊNCIA |      |  |               |               |               |               |  |
| Entidade                           | Programa | Unid. Orçam.            | Ação |  | 2026          | 2027          | 2028          | 2029          |  |
| 1                                  | 9999     | 020900                  | 9124 | RESERVA DE CONTIGÊNCIA                                   | 687.200,00    | 721.560,00    | 757.638,00    | 795.519,90    |  |
| TOTAL SUBFUNÇÃO:                   |          |                         |      |  | 687.200,00    | 721.560,00    | 757.638,00    | 795.519,90    |  |
| TOTAL GERAL:                       |          |                         |      |  | 77.442.750,00 | 81.314.887,50 | 85.380.632,32 | 89.649.663,56 |  |

  
COCIFLAN SILVA DO AMARANTE  
PREFEITO MUNICIPAL  
230.056.023-20





## PREFEITURA RIBAMAR FIQUENE

01.598.547/0001-01

ANEXO III - PLANEJAMENTO ORÇAMENTÁRIO - PPA

PPA Ciclo: 2026 á 2029

### UNIDADES EXECUTORAS E AÇÕES VOLTADAS AO DESENVOLVIMENTO DO PROGRAMA GOVERNAMENTAL

#### PROGRAMA: 0001 AÇÃO LEGISLATIVA

**Objetivo:** MANTER O FUNCIONAMENTO DAS ATIVIDADES LEGISLATIVA

**Justificativa:** MANTER O FUNCIONAMENTO DAS ATIVIDADES LEGISLATIVA

**Público Alvo:**

| Indicador: Percentual  |               |  |      |      |      |  |
|------------------------|---------------|--|------|------|------|--|
| Sigla: %               |               | Descr.Uni.Medida: Porcentagem                      |      |      |      |  |
| Fonte da informação: % |               |  |      |      |      |  |
| Índice Recente         | Índice Futuro | Previsão da Evolução dos Indicadores por Exercício |      |      |      |  |
|                        |               | 2026   | 2027 | 2028 | 2029 |  |
| 80                     | 100           | 85   | 90   | 95   | 100  |  |

#### Ação: 1001 OBRAS REFORMA E AMPLIAÇÃO DAS INSTALAÇÕES DA CÂMARA MUNICIPAL

**Tipo:** Projeto

**Produto:** Percentual

**Jnid. Medida:** %

**Função:** 01 Legislativa

**Sub Função:** 031 Ação Legislativa

**Jnid. Executora:** 010100 CÂMARA MUNICIPAL DE RIBAMAR FIQUENE

**Meta Física Relativa a: "Percentual" medida em: "%"**

| 2026 | 2027 | 2028 | 2029 |  |
|------|------|------|------|--|
| 85   | 90   | 95   | 100  |  |

**Custo Estimado para a Ação**

| 2026      | 2027      | 2028      | 2029      | Total      |
|-----------|-----------|-----------|-----------|------------|
| 71.550,00 | 75.127,50 | 78.883,88 | 82.828,07 | 308.389,45 |

#### Ação: 2001 MANUTENÇÃO DA ATIVIDADES DA CÂMARA MUNICIPAL

**Tipo:** Atividade

**Produto:** Percentual

**Jnid. Medida:** %

**Função:** 01 Legislativa

**Sub Função:** 031 Ação Legislativa

**Jnid. Executora:** 010100 CÂMARA MUNICIPAL DE RIBAMAR FIQUENE

**Meta Física Relativa a: "Percentual" medida em: "%"**

| 2026 | 2027 | 2028 | 2029 |  |
|------|------|------|------|--|
| 85   | 90   | 95   | 100  |  |

**Custo Estimado para a Ação**

| 2026         | 2027         | 2028         | 2029         | Total        |
|--------------|--------------|--------------|--------------|--------------|
| 1.908.550,00 | 2.003.977,50 | 2.104.176,38 | 2.209.385,19 | 8.226.089,07 |

#### PROGRAMA: 0003 APOIO ADMINISTRATIVO

**Objetivo:** AUXILIAR A ADMINISTRAÇÃO SISTEMÁTICA FOCANDO NA ESTRUTURÃO DAS AÇÕES DO GOVERNAMENTAIS

**Justificativa:** AUXILIAR A ADMINISTRAÇÃO SISTEMÁTICA FOCANDO NA ESTRUTURÃO DAS AÇÕES DO GOVERNAMENTAIS

**Público Alvo:**

| Indicador: Percentual  |               |  |      |      |      |  |
|------------------------|---------------|--|------|------|------|--|
| Sigla: %               |               | Descr.Uni.Medida: Porcentagem                      |      |      |      |  |
| Fonte da informação: % |               |  |      |      |      |  |
| Índice Recente         | Índice Futuro | Previsão da Evolução dos Indicadores por Exercício |      |      |      |  |
|                        |               | 2026   | 2027 | 2028 | 2029 |  |
| 80                     | 100           | 85   | 90   | 95   | 100  |  |

#### Ação: 1002 AQUISIÇÃO DE VEÍCULO PARA O GABINETE DO PREFEITO

**Tipo:** Projeto

**Produto:** Percentual

**Jnid. Medida:** %

**Função:** 04 Administração

**Sub Função:** 122 Administração Geral

**Jnid. Executora:** 020200 GABINETE DO PREFEITO

**Meta Física Relativa a: "Percentual" medida em: "%"**

| 2026 | 2027 | 2028 | 2029 |  |
|------|------|------|------|--|
| 85   | 90   | 95   | 100  |  |



**PREFEITURA RIBAMAR FIQUENE**

01.598.547/0001-01

ANEXO III - PLANEJAMENTO ORÇAMENTÁRIO – PPA

PPA Ciclo: 2026 á 2029

**UNIDADES EXECUTORAS E AÇÕES VOLTADAS AO DESENVOLVIMENTO DO PROGRAMA GOVERNAMENTAL**

| Custo Estimado para a Ação |            |            |            |            |
|----------------------------|------------|------------|------------|------------|
| 2026                       | 2027       | 2028       | 2029       | Total      |
| 213.300,00                 | 223.965,00 | 235.163,25 | 246.921,41 | 919.349,66 |

**Ação: 2002 RECEPÇÕES, FESTAS CÍVICAS E COMEMORATIVAS**

Tipo: Atividade

Produto: Percentual

Função: 04 Administração

Jnid. Medida: %

Sub Função: 122 Administração Geral

Jnid. Executora: 020200 GABINETE DO PREFEITO

Meta Física Relativa a: "Percentual" medida em: "%"

| 2026 | 2027 | 2028 | 2029 |  |
|------|------|------|------|--|
| 85   | 90   | 95   | 100  |  |

**Custo Estimado para a Ação**

| 2026       | 2027       | 2028       | 2029       | Total      |
|------------|------------|------------|------------|------------|
| 113.400,00 | 119.070,00 | 125.023,50 | 131.274,67 | 488.768,17 |

**Ação: 2003 MANUTENÇÃO DO GABINETE DO PREFEITO**

Tipo: Atividade

Produto: Percentual

Função: 04 Administração

Jnid. Medida: %

Sub Função: 122 Administração Geral

Jnid. Executora: 020200 GABINETE DO PREFEITO

Meta Física Relativa a: "Percentual" medida em: "%"

| 2026 | 2027 | 2028 | 2029 |  |
|------|------|------|------|--|
| 85   | 90   | 95   | 100  |  |

**Custo Estimado para a Ação**

| 2026       | 2027         | 2028         | 2029         | Total        |
|------------|--------------|--------------|--------------|--------------|
| 992.250,00 | 1.041.862,50 | 1.093.955,63 | 1.148.653,41 | 4.276.721,54 |

**Ação: 2004 MANUTENÇÃO DA CONTROLODORIA GERAL DO MUNICÍPIO**

Tipo: Atividade

Produto: Percentual

Função: 04 Administração

Jnid. Medida: %

Sub Função: 124 Controle Interno

Jnid. Executora: 020200 GABINETE DO PREFEITO

Meta Física Relativa a: "Percentual" medida em: "%"

| 2026 | 2027 | 2028 | 2029 |  |
|------|------|------|------|--|
| 85   | 90   | 95   | 100  |  |

**Custo Estimado para a Ação**

| 2026       | 2027       | 2028       | 2029       | Total      |
|------------|------------|------------|------------|------------|
| 156.600,00 | 164.430,00 | 172.651,50 | 181.284,08 | 674.965,58 |

**Ação: 2005 MANUTENÇÃO DA ASSESSORIA DE COMUNICAÇÃO**

Tipo: Atividade

Produto: Percentual

Função: 04 Administração

Jnid. Medida: %

Sub Função: 122 Administração Geral

Jnid. Executora: 020200 GABINETE DO PREFEITO

Meta Física Relativa a: "Percentual" medida em: "%"

| 2026 | 2027 | 2028 | 2029 |  |
|------|------|------|------|--|
| 85   | 90   | 95   | 100  |  |

**Custo Estimado para a Ação**

| 2026      | 2027      | 2028       | 2029       | Total      |
|-----------|-----------|------------|------------|------------|
| 93.150,00 | 97.807,50 | 102.697,88 | 107.832,77 | 401.488,15 |

**Ação: 2091 MANUTENÇÃO DA PROCURADORIA GERAL DO MUNICÍPIO**

Tipo: Atividade

Produto: Percentual

Função: 03 Essencial à Justiça

Jnid. Medida: %

Sub Função: 062 Defesa do Interesse Público no Processo Judiciário

Jnid. Executora: 020200 GABINETE DO PREFEITO

Meta Física Relativa a: "Percentual" medida em: "%"



**PREFEITURA RIBAMAR FIQUENE**

01.598.547/0001-01

ANEXO III - PLANEJAMENTO ORÇAMENTÁRIO - PPA

PPA Ciclo: 2026 á 2029

**UNIDADES EXECUTORAS E AÇÕES VOLTADAS AO DESENVOLVIMENTO DO PROGRAMA GOVERNAMENTAL**

| 2026                       | 2027       | 2028       | 2029       |              |
|----------------------------|------------|------------|------------|--------------|
| 85                         | 90         | 95         | 100        |              |
| Custo Estimado para a Ação |            |            |            |              |
| 2026                       | 2027       | 2028       | 2029       | Total        |
| 233.550,00                 | 245.227,50 | 257.488,88 | 270.363,32 | 1.006.629,70 |

|   |            |  |            |            |
|---|------------|--|------------|------------|
| Ação: 2092 MANUTENÇÃO DA DEFENSORIA PÚBLICA MUNICIPAL |            |  |            |            |
| Tipo: Atividade                                       |            |  |            |            |
| Produto: Percentual                                   |            | Jnid. Medida: %                          |            |            |
| Função: 03 Essencial à Justiça                        |            | Sub Função: 091 Defesa da Ordem Jurídica |            |            |
| Jnid. Executora: 020200 GABINETE DO PREFEITO          |            |  |            |            |
| Meta Física Relativa a: "Percentual" medida em: "%"   |            |  |            |            |
| 2026  | 2027       | 2028                                     | 2029       |            |
| 85  | 90         | 95                                       | 100        |            |
| Custo Estimado para a Ação                            |            |  |            |            |
| 2026  | 2027       | 2028                                     | 2029       | Total      |
| 109.350,00  | 114.817,50 | 120.558,38                               | 126.586,29 | 471.312,17 |

|   |            |                                     |            |            |
|---|------------|-------------------------------------|------------|------------|
| Ação: 1004 AQUISIÇÃO E/OU DESAPROPRIAÇÃO DE IMOVEIS                                 |            |                                     |            |            |
| Tipo: Projeto   |            |                                     |            |            |
| Produto: Percentual   |            | Jnid. Medida: %                     |            |            |
| Função: 04 Administração  |            | Sub Função: 122 Administração Geral |            |            |
| Jnid. Executora: 020300 SECRETARIA MUN. ADMINISTRAÇÃO, PLANEJAMENTO E MEIO AMBIENTE |            |                                     |            |            |
| Meta Física Relativa a: "Percentual" medida em: "%"                                 |            |                                     |            |            |
| 2026  | 2027       | 2028                                | 2029       |            |
| 85  | 90         | 95                                  | 100        |            |
| Custo Estimado para a Ação  |            |                                     |            |            |
| 2026  | 2027       | 2028                                | 2029       | Total      |
| 213.300,00  | 223.965,00 | 235.163,25                          | 246.921,41 | 919.349,66 |

|   |              |  |                                     |              |              |
|---|--------------|--|-------------------------------------|--------------|--------------|
| Ação: 2006 MANUT. DA SEC. MUN. DE ADMINISTRAÇÃO, PLANEJAMENTO E MEIO AMBIENTE       |              |  |                                     |              |              |
| Tipo: Atividade   |              |  |                                     |              |              |
| Produto: Percentual   |              |  | Jnid. Medida: %                     |              |              |
| Função: 04 Administração  |              |  | Sub Função: 122 Administração Geral |              |              |
| Jnid. Executora: 020300 SECRETARIA MUN. ADMINISTRAÇÃO, PLANEJAMENTO E MEIO AMBIENTE |              |  |                                     |              |              |
| Meta Física Relativa a: "Percentual" medida em: "%"                                 |              |  |                                     |              |              |
| 2026  | 2027         |  | 2028                                | 2029         |              |
| 85  | 90           |  | 95                                  | 100          |              |
| Custo Estimado para a Ação  |              |  |                                     |              |              |
| 2026  | 2027         |  | 2028                                | 2029         | Total        |
| 2.197.300,00  | 2.307.165,00 |  | 2.422.523,25                        | 2.543.649,41 | 9.470.637,66 |

|   |            |  |            |              |
|---|------------|--|------------|--------------|
| Ação: 2007 MANUTENÇÃO DA ASSESSORIA JURÍDICA  |            |  |            |              |
| Tipo: Atividade   |            |  |            |              |
| Produto: Percentual   |            | Jnid. Medida: %                          |            |              |
| Função: 03 Essencial à Justiça  |            | Sub Função: 091 Defesa da Ordem Jurídica |            |              |
| Jnid. Executora: 020300 SECRETARIA MUN. ADMINISTRAÇÃO, PLANEJAMENTO E MEIO AMBIENTE |            |  |            |              |
| Meta Física Relativa a: "Percentual" medida em: "%"                                 |            |  |            |              |
| 2026  | 2027       | 2028                                     | 2029       |              |
| 85  | 90         | 95                                       | 100        |              |
| Custo Estimado para a Ação  |            |  |            |              |
| 2026  | 2027       | 2028                                     | 2029       | Total        |
| 249.750,00  | 262.237,50 | 275.349,38                               | 289.116,84 | 1.076.453,72 |



**PREFEITURA RIBAMAR FIQUENE**

01.598.547/0001-01

ANEXO III - PLANEJAMENTO ORÇAMENTÁRIO - PPA

PPA Ciclo: 2026 à 2029

**UNIDADES EXECUTORAS E AÇÕES VOLTADAS AO DESENVOLVIMENTO DO PROGRAMA GOVERNAMENTAL**

|   |           |                              |           |            |
|---|-----------|------------------------------|-----------|------------|
| Ação: 2094 MANUTENÇÃO DA JUNTA DO SERVIÇO MILITAR                                   |           |                              |           |            |
| Tipo: Atividade   |           |                              |           |            |
| Produto: Percentual   |           | Jnid. Medida: %              |           |            |
| Função: 06 Segurança Pública  |           | Sub Função: 181 Policiamento |           |            |
| Jnid. Executora: 020300 SECRETARIA MUN. ADMINISTRAÇÃO, PLANEJAMENTO E MEIO AMBIENTE |           |                              |           |            |
| Meta Física Relativa a: "Percentual" medida em: "%"                                 |           |                              |           |            |
| 2026  | 2027      | 2028                         | 2029      |            |
| 85  | 90        | 95                           | 100       |            |
| Custo Estimado para a Ação  |           |                              |           |            |
| 2026  | 2027      | 2028                         | 2029      | Total      |
| 78.300,00   | 82.215,00 | 86.325,75                    | 90.642,04 | 337.482,79 |

|   |           |                              |           |            |
|---|-----------|------------------------------|-----------|------------|
| Ação: 2095 AUXÍLIO A SEGURANÇA PÚBLICA NO ÂMBITO DO MUNICÍPIO                       |           |                              |           |            |
| Tipo: Atividade   |           |                              |           |            |
| Produto: Percentual   |           | Jnid. Medida: %              |           |            |
| Função: 06 Segurança Pública  |           | Sub Função: 181 Policiamento |           |            |
| Jnid. Executora: 020300 SECRETARIA MUN. ADMINISTRAÇÃO, PLANEJAMENTO E MEIO AMBIENTE |           |                              |           |            |
| Meta Física Relativa a: "Percentual" medida em: "%"                                 |           |                              |           |            |
| 2026  | 2027      | 2028                         | 2029      |            |
| 85  | 90        | 95                           | 100       |            |
| Custo Estimado para a Ação  |           |                              |           |            |
| 2026  | 2027      | 2028                         | 2029      | Total      |
| 62.100,00   | 65.205,00 | 68.465,25                    | 71.888,51 | 267.658,76 |

|   |            |  |            |            |
|---|------------|--|------------|------------|
| Ação: 2123 PAGAMENTO DE PRECATÓRIOS, R P V E SENTENÇAS JUDICIAIS                    |            |  |            |            |
| Tipo: Atividade   |            |  |            |            |
| Produto: Percentual   |            | Jnid. Medida: %  |            |            |
| Função: 02 Judiciária   |            | Sub Função: 092 Representação Judicial e Extrajudicial |            |            |
| Jnid. Executora: 020300 SECRETARIA MUN. ADMINISTRAÇÃO, PLANEJAMENTO E MEIO AMBIENTE |            |  |            |            |
| Meta Física Relativa a: "Percentual" medida em: "%"                                 |            |  |            |            |
| 2026  | 2027       | 2028   | 2029       |            |
| 85  | 90         | 95   | 100        |            |
| Custo Estimado para a Ação  |            |  |            |            |
| 2026  | 2027       | 2028   | 2029       | Total      |
| 124.200,00  | 130.410,00 | 136.930,50   | 143.777,03 | 535.317,53 |

|   |           |                                     |           |            |
|---|-----------|-------------------------------------|-----------|------------|
| Ação: 2157 CONTRIBUIÇÕES A ENTIDADES REPRESENTATIVAS DE CLASSE                      |           |                                     |           |            |
| Tipo: Atividade   |           |                                     |           |            |
| Produto: Percentual   |           | Jnid. Medida: %                     |           |            |
| Função: 04 Administração  |           | Sub Função: 122 Administração Geral |           |            |
| Jnid. Executora: 020300 SECRETARIA MUN. ADMINISTRAÇÃO, PLANEJAMENTO E MEIO AMBIENTE |           |                                     |           |            |
| Meta Física Relativa a: "Percentual" medida em: "%"                                 |           |                                     |           |            |
| 2026  | 2027      | 2028                                | 2029      |            |
| 85  | 90        | 95                                  | 100       |            |
| Custo Estimado para a Ação  |           |                                     |           |            |
| 2026  | 2027      | 2028                                | 2029      | Total      |
| 71.550,00   | 75.127,50 | 78.883,88                           | 82.828,07 | 308.389,45 |

|   |      |                                     |      |  |
|---|------|-------------------------------------|------|--|
| Ação: 2158 PARTICIPAÇÃO EM CONSÓRCIOS PÚBLICOS                                      |      |                                     |      |  |
| Tipo: Atividade   |      |                                     |      |  |
| Produto: Percentual   |      | Jnid. Medida: %                     |      |  |
| Função: 04 Administração  |      | Sub Função: 122 Administração Geral |      |  |
| Jnid. Executora: 020300 SECRETARIA MUN. ADMINISTRAÇÃO, PLANEJAMENTO E MEIO AMBIENTE |      |                                     |      |  |
| Meta Física Relativa a: "Percentual" medida em: "%"                                 |      |                                     |      |  |
| 2026  | 2027 | 2028                                | 2029 |  |
| 85  | 90   | 95                                  | 100  |  |





## PREFEITURA RIBAMAR FIQUENE

01.598.547/0001-01

ANEXO III - PLANEJAMENTO ORÇAMENTÁRIO - PPA

PPA Ciclo: 2026 á 2029

### UNIDADES EXECUTORAS E AÇÕES VOLTADAS AO DESENVOLVIMENTO DO PROGRAMA GOVERNAMENTAL

| Custo Estimado para a Ação |           |           |           |            |
|----------------------------|-----------|-----------|-----------|------------|
| 2026                       | 2027      | 2028      | 2029      | Total      |
| 71.550,00                  | 75.127,50 | 78.883,88 | 82.828,07 | 308.389,45 |

#### Ação: 9094 CONTRIBUIÇÃO PREVIDENCIÁRIA AO INSS

Tipo: Operação Especial

Produto: Percentual

Jnid. Medida: %

Função: 09 Previdência Social

Sub Função: 271 Previdência Básica

Jnid. Executora: 020300 SECRETARIA MUN. ADMINISTRAÇÃO, PLANEJAMENTO E MEIO AMBIENTE

Meta Física Relativa a: "Percentual" medida em: "%"

| 2026 | 2027 | 2028 | 2029 |  |
|------|------|------|------|--|
| 85   | 90   | 95   | 100  |  |

#### Custo Estimado para a Ação

| 2026       | 2027       | 2028       | 2029       | Total        |
|------------|------------|------------|------------|--------------|
| 468.450,00 | 491.872,50 | 516.466,13 | 542.289,43 | 2.019.078,06 |

#### Ação: 2010 MANUT. DA SEC. MUN. DE AGRICULTURA, INDÚSTRIA E COMÉRCIO

Tipo: Atividade

Produto: Percentual

Jnid. Medida: %

Função: 20 Agricultura

Sub Função: 122 Administração Geral

Jnid. Executora: 020400 SECRETARIA MUN. DE AGRICULTURA, INDUSTRIA E COMERCIO

Meta Física Relativa a: "Percentual" medida em: "%"

| 2026 | 2027 | 2028 | 2029 |  |
|------|------|------|------|--|
| 85   | 90   | 95   | 100  |  |

#### Custo Estimado para a Ação

| 2026       | 2027       | 2028       | 2029       | Total        |
|------------|------------|------------|------------|--------------|
| 355.050,00 | 372.802,50 | 391.442,63 | 411.014,76 | 1.530.309,89 |

#### Ação: 2014 MANUTENÇÃO DA SECRETARIA MUL. DE EDUCAÇÃO

Tipo: Atividade

Produto: Percentual

Jnid. Medida: %

Função: 12 Educação

Sub Função: 361 Ensino Fundamental

Jnid. Executora: 020500 SECRETARIA MUN. DE EDUCAÇÃO

Meta Física Relativa a: "Percentual" medida em: "%"

| 2026 | 2027 | 2028 | 2029 |  |
|------|------|------|------|--|
| 85   | 90   | 95   | 100  |  |

#### Custo Estimado para a Ação

| 2026       | 2027       | 2028       | 2029       | Total        |
|------------|------------|------------|------------|--------------|
| 783.548,08 | 822.725,48 | 863.861,76 | 907.054,85 | 3.377.190,17 |

#### Ação: 1022 CONSTRUÇÃO, REFORMA E AMPLIAÇÃO DE PRÉDIOS PÚBLICOS

Tipo: Projeto

Produto: Percentual

Jnid. Medida: %

Função: 04 Administração

Sub Função: 122 Administração Geral

Jnid. Executora: 020600 SECRETARIA MUN. DE INFRAESTRUTURA

Meta Física Relativa a: "Percentual" medida em: "%"

| 2026 | 2027 | 2028 | 2029 |  |
|------|------|------|------|--|
| 85   | 90   | 95   | 100  |  |

#### Custo Estimado para a Ação

| 2026       | 2027       | 2028       | 2029       | Total        |
|------------|------------|------------|------------|--------------|
| 303.750,00 | 318.937,50 | 334.884,38 | 351.628,59 | 1.309.200,47 |

#### Ação: 1023 AQUISIÇÃO DE VEÍCULOS E MÁQUINAS

Tipo: Projeto

Produto: Percentual

Jnid. Medida: %

Função: 04 Administração

Sub Função: 122 Administração Geral

Jnid. Executora: 020600 SECRETARIA MUN. DE INFRAESTRUTURA

Meta Física Relativa a: "Percentual" medida em: "%"



**PREFEITURA RIBAMAR FIQUENE**

01.598.547/0001-01

ANEXO III - PLANEJAMENTO ORÇAMENTÁRIO – PPA

PPA Ciclo: 2026 á 2029

**UNIDADES EXECUTORAS E AÇÕES VOLTADAS AO DESENVOLVIMENTO DO PROGRAMA GOVERNAMENTAL**

| 2026                       | 2027       | 2028       | 2029       |              |
|----------------------------|------------|------------|------------|--------------|
| 85                         | 90         | 95         | 100        |              |
| Custo Estimado para a Ação |            |            |            |              |
| 2026                       | 2027       | 2028       | 2029       | Total        |
| 338.650,00                 | 355.582,50 | 373.361,63 | 392.029,71 | 1.459.623,84 |

**Ação: 2026 MANUTENÇÃO SECRETARIA DE INFRAESTRUTURA**

Tipo: Atividade

Produto: Percentual

Função: 04 Administração

Jnid. Medida: %

Sub Função: 122 Administração Geral

Jnid. Executora: 020600 SECRETARIA MUN. DE INFRAESTRUTURA

Meta Física Relativa a: "Percentual" medida em: "%"

| 2026                       | 2027         | 2028         | 2029         |              |
|----------------------------|--------------|--------------|--------------|--------------|
| 85                         | 90           | 95           | 100          |              |
| Custo Estimado para a Ação |              |              |              |              |
| 2026                       | 2027         | 2028         | 2029         | Total        |
| 1.145.550,00               | 1.202.827,50 | 1.262.968,88 | 1.326.117,32 | 4.937.463,70 |

**Ação: 2118 IDENTIFICAÇÃO DE VIAS PÚBLICAS**

Tipo: Atividade

Produto: Percentual

Função: 15 Urbanismo

Jnid. Medida: %

Sub Função: 452 Serviços Urbanos

Jnid. Executora: 020600 SECRETARIA MUN. DE INFRAESTRUTURA

Meta Física Relativa a: "Percentual" medida em: "%"

| 2026                       | 2027      | 2028      | 2029      |           |
|----------------------------|-----------|-----------|-----------|-----------|
| 85                         | 90        | 95        | 100       |           |
| Custo Estimado para a Ação |           |           |           |           |
| 2026                       | 2027      | 2028      | 2029      | Total     |
| 21.600,00                  | 22.680,00 | 23.814,00 | 25.004,70 | 93.098,70 |

**Ação: 1043 CONSTRUÇÃO, REFORMA E AMPLIAÇÃO DO PRÉDIO DA SEC. DE SAÚDE**

Tipo: Projeto

Produto: Percentual

Função: 10 Saúde

Jnid. Medida: %

Sub Função: 122 Administração Geral

Jnid. Executora: 021500 SECRETARIA DE SAÚDE

Meta Física Relativa a: "Percentual" medida em: "%"

| 2026                       | 2027       | 2028       | 2029       |            |
|----------------------------|------------|------------|------------|------------|
| 85                         | 90         | 95         | 100        |            |
| Custo Estimado para a Ação |            |            |            |            |
| 2026                       | 2027       | 2028       | 2029       | Total      |
| 213.300,00                 | 223.965,00 | 235.163,25 | 246.921,41 | 919.349,66 |

**Ação: 2035 MANUTENÇÃO DA SECRETARIA MUNICIPAL DE SAÚDE**

Tipo: Atividade

Produto: Percentual

Função: 10 Saúde

Jnid. Medida: %

Sub Função: 122 Administração Geral

Jnid. Executora: 021500 SECRETARIA DE SAÚDE

Meta Física Relativa a: "Percentual" medida em: "%"

| 2026                       | 2027         | 2028         | 2029         |               |
|----------------------------|--------------|--------------|--------------|---------------|
| 85                         | 90           | 95           | 100          |               |
| Custo Estimado para a Ação |              |              |              |               |
| 2026                       | 2027         | 2028         | 2029         | Total         |
| 2.326.050,00               | 2.442.352,50 | 2.564.470,13 | 2.692.693,63 | 10.025.566,26 |



**PREFEITURA RIBAMAR FIQUENE**

01.598.547/0001-01

ANEXO III - PLANEJAMENTO ORÇAMENTÁRIO - PPA

PPA Ciclo: 2026 á 2029

**UNIDADES EXECUTORAS E AÇÕES VOLTADAS AO DESENVOLVIMENTO DO PROGRAMA GOVERNAMENTAL**

|  |            |                                     |            |              |
|--|------------|-------------------------------------|------------|--------------|
| Ação: 2041 PISO NACIONAL DE ENFERMAGEM                 |            |                                     |            |              |
| Tipo: Atividade  |            |                                     |            |              |
| Produto: Percentual                                    |            | Jnid. Medida: %                     |            |              |
| Função: 10 Saúde                                       |            | Sub Função: 122 Administração Geral |            |              |
| Jnid. Executora: 021100 FUNDO MUNICIPAL DE SAÚDE - FMS |            |                                     |            |              |
| Meta Física Relativa a: "Percentual" medida em: "%"    |            |                                     |            |              |
| 2026   | 2027       | 2028                                | 2029       |              |
| 85   | 90         | 95                                  | 100        |              |
| Custo Estimado para a Ação                             |            |                                     |            |              |
| 2026   | 2027       | 2028                                | 2029       | Total        |
| 315.069,24   | 330.822,70 | 347.363,84                          | 364.732,03 | 1.357.987,81 |

|  |              |                                     |              |              |
|--|--------------|-------------------------------------|--------------|--------------|
| Ação: 2180 MANUTENÇÃO DO FUNDO MUNICIPAL DE SAUDE      |              |                                     |              |              |
| Tipo: Atividade  |              |                                     |              |              |
| Produto: Percentual                                    |              | Jnid. Medida: %                     |              |              |
| Função: 10 Saúde                                       |              | Sub Função: 122 Administração Geral |              |              |
| Jnid. Executora: 021100 FUNDO MUNICIPAL DE SAÚDE - FMS |              |                                     |              |              |
| Meta Física Relativa a: "Percentual" medida em: "%"    |              |                                     |              |              |
| 2026   | 2027         | 2028                                | 2029         |              |
| 85   | 90           | 95                                  | 100          |              |
| Custo Estimado para a Ação                             |              |                                     |              |              |
| 2026   | 2027         | 2028                                | 2029         | Total        |
| 1.381.000,00   | 1.450.050,00 | 1.522.552,50                        | 1.598.680,13 | 5.952.282,63 |

|  |            |                                     |            |            |
|--|------------|-------------------------------------|------------|------------|
| Ação: 2103 MANUTENÇÃO DOS SERVIÇOS ADMINISTRATIVOS               |            |                                     |            |            |
| Tipo: Atividade  |            |                                     |            |            |
| Produto: Percentual  |            | Jnid. Medida: %                     |            |            |
| Função: 04 Administração   |            | Sub Função: 122 Administração Geral |            |            |
| Jnid. Executora: 021400 SERVIÇO AUTÔNOMO DE ÁGUA E ESGOTO - SAAE |            |                                     |            |            |
| Meta Física Relativa a: "Percentual" medida em: "%"              |            |                                     |            |            |
| 2026   | 2027       | 2028                                | 2029       |            |
| 85   | 90         | 95                                  | 100        |            |
| Custo Estimado para a Ação                                       |            |                                     |            |            |
| 2026   | 2027       | 2028                                | 2029       | Total      |
| 187.650,00   | 197.032,50 | 206.884,13                          | 217.228,33 | 808.794,96 |

**PROGRAMA: 0004 ADMINISTRAÇÃO DE RECEITAS****Objetivo:** AUXILIAR A ADMINISTRAÇÃO SISTEMÁTICA FOCANDO NA ESTRUTURAÇÃO DAS AÇÕES DO GOVERNAMENTAIS**Justificativa:** AUXILIAR A ADMINISTRAÇÃO SISTEMÁTICA FOCANDO NA ESTRUTURAÇÃO DAS AÇÕES DO GOVERNAMENTAIS**Público Alvo:**

| Indicador: Percentual  |               |  |      |      |      |  |
|------------------------|---------------|--|------|------|------|--|
| Sigla: %               |               | Descr.Uni.Medida: Porcentagem                      |      |      |      |  |
| Fonte da informação: % |               |  |      |      |      |  |
| Índice Recente         | Índice Futuro | Previsão da Evolução dos Indicadores por Exercício |      |      |      |  |
|                        |               | 2026   | 2027 | 2028 | 2029 |  |
| 80                     | 100           | 85   | 90   | 95   | 100  |  |

|   |      |   |      |  |
|---|------|---|------|--|
| Ação: 2008 PAGTO JUROS E AMORT. DA DÍVIDA CONTRATADA                                |      |   |      |  |
| Tipo: Atividade   |      |   |      |  |
| Produto: Percentual   |      | Jnid. Medida: %                                   |      |  |
| Função: 04 Administração  |      | Sub Função: 841 Refinanciamento da Dívida Interna |      |  |
| Jnid. Executora: 020300 SECRETARIA MUN. ADMINISTRAÇÃO, PLANEJAMENTO E MEIO AMBIENTE |      |   |      |  |
| Meta Física Relativa a: "Percentual" medida em: "%"                                 |      |   |      |  |
| 2026  | 2027 | 2028  | 2029 |  |
| 85  | 90   | 95  | 100  |  |



**PREFEITURA RIBAMAR FIQUENE**

01.598.547/0001-01

ANEXO III - PLANEJAMENTO ORÇAMENTÁRIO - PPA

PPA Ciclo: 2026 á 2029

**UNIDADES EXECUTORAS E AÇÕES VOLTADAS AO DESENVOLVIMENTO DO PROGRAMA GOVERNAMENTAL**

| Custo Estimado para a Ação |           |           |           |            |
|----------------------------|-----------|-----------|-----------|------------|
| 2026                       | 2027      | 2028      | 2029      | Total      |
| 71.550,00                  | 75.127,50 | 78.883,88 | 82.828,07 | 308.389,45 |

|   |            |                                     |            |              |
|---|------------|-------------------------------------|------------|--------------|
| Ação: 2163 IMPLANTAÇÃO E MANUTENÇÃO DO SIAFIC                                       |            |                                     |            |              |
| Tipo: Atividade   |            |                                     |            |              |
| Produto: Percentual   |            | Jnid. Medida: %                     |            |              |
| Função: 04 Administração  |            | Sub Função: 122 Administração Geral |            |              |
| Jnid. Executora: 020300 SECRETARIA MUN. ADMINISTRAÇÃO, PLANEJAMENTO E MEIO AMBIENTE |            |                                     |            |              |
| Meta Física Relativa a: "Percentual" medida em: "%"                                 |            |                                     |            |              |
| 2026  | 2027       | 2028                                | 2029       |              |
| 85  | 90         | 95                                  | 100        |              |
| Custo Estimado para a Ação  |            |                                     |            |              |
| 2026  | 2027       | 2028                                | 2029       | Total        |
| 241.650,00  | 253.732,50 | 266.419,13                          | 279.740,08 | 1.041.541,71 |

|   |            |   |            |              |
|---|------------|---|------------|--------------|
| Ação: 9093 PAGAMENTO DE PARCELAMENTOS DE DÉBITOS JUNTO AO INSS                      |            |   |            |              |
| Tipo: Operação Especial   |            |   |            |              |
| Produto: Percentual   |            | Jnid. Medida: %                                   |            |              |
| Função: 04 Administração  |            | Sub Função: 841 Refinanciamento da Dívida Interna |            |              |
| Jnid. Executora: 020300 SECRETARIA MUN. ADMINISTRAÇÃO, PLANEJAMENTO E MEIO AMBIENTE |            |   |            |              |
| Meta Física Relativa a: "Percentual" medida em: "%"                                 |            |   |            |              |
| 2026  | 2027       | 2028  | 2029       |              |
| 85  | 90         | 95  | 100        |              |
| Custo Estimado para a Ação  |            |   |            |              |
| 2026  | 2027       | 2028  | 2029       | Total        |
| 355.050,00  | 372.802,50 | 391.442,63  | 411.014,76 | 1.530.309,89 |

|  |            |  |            |              |
|--|------------|--|------------|--------------|
| Ação: 2064 MANUTENÇÃO DA SECRETARIA DE ECONOMIA E FINANÇAS     |            |  |            |              |
| Tipo: Atividade  |            |  |            |              |
| Produto: Percentual  |            | Jnid. Medida: %                          |            |              |
| Função: 04 Administração                                       |            | Sub Função: 123 Administração Financeira |            |              |
| Jnid. Executora: 020800 SECRETARIA MUN. DE ECONOMIA E FINANÇAS |            |  |            |              |
| Meta Física Relativa a: "Percentual" medida em: "%"            |            |  |            |              |
| 2026   | 2027       | 2028                                     | 2029       |              |
| 85   | 90         | 95                                       | 100        |              |
| Custo Estimado para a Ação                                     |            |  |            |              |
| 2026   | 2027       | 2028                                     | 2029       | Total        |
| 780.300,00   | 819.315,00 | 860.280,75                               | 903.294,79 | 3.363.190,54 |

|  |            |                                  |            |              |
|--|------------|----------------------------------|------------|--------------|
| Ação: 2065 MANUTENÇÃO DA CONTABILIDADE                         |            |                                  |            |              |
| Tipo: Atividade  |            |                                  |            |              |
| Produto: Percentual  |            | Jnid. Medida: %                  |            |              |
| Função: 04 Administração                                       |            | Sub Função: 124 Controle Interno |            |              |
| Jnid. Executora: 020800 SECRETARIA MUN. DE ECONOMIA E FINANÇAS |            |                                  |            |              |
| Meta Física Relativa a: "Percentual" medida em: "%"            |            |                                  |            |              |
| 2026   | 2027       | 2028                             | 2029       |              |
| 85   | 90         | 95                               | 100        |              |
| Custo Estimado para a Ação                                     |            |                                  |            |              |
| 2026   | 2027       | 2028                             | 2029       | Total        |
| 425.250,00   | 446.512,50 | 468.838,13                       | 492.280,03 | 1.832.880,66 |

**PROGRAMA: 0005 GESTÃO DA POLÍTICA DE ASSISTÊNCIA SOCIAL NO ÂMBITO DO SUAS**

Objetivo: PROMOVER O DIREITO AO ACESSO BÁSICO À POLÍTICAS PÚBLICAS DE ASSISTÊNCIA, PROTEÇÃO À FAMÍLIA,

Justificativa: PROMOVER O DIREITO AO ACESSO BÁSICO À POLÍTICAS PÚBLICAS DE ASSISTÊNCIA, PROTEÇÃO À FAMÍLIA,

Público Alvo:



**PREFEITURA RIBAMAR FIQUENE**

01.598.547/0001-01

ANEXO III - PLANEJAMENTO ORÇAMENTÁRIO – PPA

PPA Ciclo: 2026 á 2029

**UNIDADES EXECUTORAS E AÇÕES VOLTADAS AO DESENVOLVIMENTO DO PROGRAMA GOVERNAMENTAL**

| Indicador: Percentual  |               |  |      |      |      |  |
|------------------------|---------------|--|------|------|------|--|
| Sigla: %               |               | Descr.Uni.Medida: Porcentagem                      |      |      |      |  |
| Fonte da informação: % |               |  |      |      |      |  |
| Índice Recente         | Índice Futuro | Previsão da Evolução dos Indicadores por Exercício |      |      |      |  |
|                        |               | 2026   | 2027 | 2028 | 2029 |  |
| 80                     | 100           | 85   | 90   | 95   | 100  |  |

|   |            |                                     |            |            |
|---|------------|-------------------------------------|------------|------------|
| Ação: 2126 MANUT. E FUNCIONAMENTO DA SECRETARIA MUNICIPAL DE ASSISTÊNCIA SOCIAL |            |                                     |            |            |
| Tipo: Atividade   |            |                                     |            |            |
| Produto: Percentual   |            | Jnid. Medida: %                     |            |            |
| Função: 08 Assistência Social   |            | Sub Função: 122 Administração Geral |            |            |
| Jnid. Executora: 020600 SECRETARIA MUN. DE INFRAESTRUTURA                       |            |                                     |            |            |
| Meta Física Relativa a: "Percentual" medida em: "%"                             |            |                                     |            |            |
| 2026  | 2027       | 2028                                | 2029       |            |
| 85  | 90         | 95                                  | 100        |            |
| Custo Estimado para a Ação  |            |                                     |            |            |
| 2026  | 2027       | 2028                                | 2029       | Total      |
| 213.975,00  | 224.673,75 | 235.907,44                          | 247.702,81 | 922.259,00 |

|   |            |                                     |            |            |
|---|------------|-------------------------------------|------------|------------|
| Ação: 2126 MANUT. E FUNCIONAMENTO DA SECRETARIA MUNICIPAL DE ASSISTÊNCIA SOCIAL |            |                                     |            |            |
| Tipo: Atividade   |            |                                     |            |            |
| Produto: Percentual   |            | Jnid. Medida: %                     |            |            |
| Função: 08 Assistência Social   |            | Sub Função: 122 Administração Geral |            |            |
| Jnid. Executora: 021500 SECRETARIA DE SAÚDE                                     |            |                                     |            |            |
| Meta Física Relativa a: "Percentual" medida em: "%"                             |            |                                     |            |            |
| 2026  | 2027       | 2028                                | 2029       |            |
| 85  | 90         | 95                                  | 100        |            |
| Custo Estimado para a Ação  |            |                                     |            |            |
| 2026  | 2027       | 2028                                | 2029       | Total      |
| 130.950,00  | 137.497,50 | 144.372,38                          | 151.590,99 | 564.410,87 |

|   |            |                                     |            |              |
|---|------------|-------------------------------------|------------|--------------|
| Ação: 2126 MANUT. E FUNCIONAMENTO DA SECRETARIA MUNICIPAL DE ASSISTÊNCIA SOCIAL |            |                                     |            |              |
| Tipo: Atividade   |            |                                     |            |              |
| Produto: Percentual   |            | Jnid. Medida: %                     |            |              |
| Função: 08 Assistência Social   |            | Sub Função: 122 Administração Geral |            |              |
| Jnid. Executora: 021600 SECRETARIA MUN. DE ASSISTENCIA SOCIAL                   |            |                                     |            |              |
| Meta Física Relativa a: "Percentual" medida em: "%"                             |            |                                     |            |              |
| 2026  | 2027       | 2028                                | 2029       |              |
| 85  | 90         | 95                                  | 100        |              |
| Custo Estimado para a Ação  |            |                                     |            |              |
| 2026  | 2027       | 2028                                | 2029       | Total        |
| 363.825,00  | 382.016,25 | 401.117,06                          | 421.172,92 | 1.568.131,23 |

|   |            |   |            |              |
|---|------------|---|------------|--------------|
| Ação: 2129 MANUTENÇÃO E FUNCIONAMENTO DE CONSELHOS LIGADOS A ASSISTÊNCIA SOCIAL |            |   |            |              |
| Tipo: Atividade   |            |   |            |              |
| Produto: Percentual   |            | Jnid. Medida: %                         |            |              |
| Função: 08 Assistência Social   |            | Sub Função: 244 Assistência Comunitária |            |              |
| Jnid. Executora: 021600 SECRETARIA MUN. DE ASSISTENCIA SOCIAL                   |            |   |            |              |
| Meta Física Relativa a: "Percentual" medida em: "%"                             |            |   |            |              |
| 2026  | 2027       | 2028                                    | 2029       |              |
| 85  | 90         | 95                                      | 100        |              |
| Custo Estimado para a Ação  |            |   |            |              |
| 2026  | 2027       | 2028                                    | 2029       | Total        |
| 233.550,00  | 245.227,50 | 257.488,88                              | 270.363,32 | 1.006.629,70 |



**PREFEITURA RIBAMAR FIQUENE**

01.598.547/0001-01

ANEXO III - PLANEJAMENTO ORÇAMENTÁRIO - PPA

PPA Ciclo: 2026 á 2029

**UNIDADES EXECUTORAS E AÇÕES VOLTADAS AO DESENVOLVIMENTO DO PROGRAMA GOVERNAMENTAL**

|   |            |                                     |            |            |
|---|------------|-------------------------------------|------------|------------|
| Ação: 1132 AQUISIÇÃO DE VEÍCULOS, MATERIAL PERMANENTE E EQUIP. PARA SUBSIDIAR OS SERVIÇOS DE ASSISTÊNCIA SOCIAL |            |                                     |            |            |
| Tipo: Projeto   |            |                                     |            |            |
| Produto: Percentual   |            | Jnid. Medida: %                     |            |            |
| Função: 08 Assistência Social   |            | Sub Função: 122 Administração Geral |            |            |
| Jnid. Executora: 021200 FUNDO MUNICIPAL DE ASSISTÊNCIA SOCIAL - FMAS  |            |                                     |            |            |
| Meta Física Relativa a: "Percentual" medida em: "%"   |            |                                     |            |            |
| 2026  | 2027       | 2028                                | 2029       |            |
| 85  | 90         | 95                                  | 100        |            |
| Custo Estimado para a Ação  |            |                                     |            |            |
| 2026  | 2027       | 2028                                | 2029       | Total      |
| 195.050,00  | 204.802,50 | 215.042,63                          | 225.794,76 | 840.689,89 |

|  |            |   |            |              |
|--|------------|---|------------|--------------|
| Ação: 1133 CONSTRUÇÃO E REFORMA DE EQUIPAMENTOS PÚBLICOS             |            |   |            |              |
| Tipo: Projeto  |            |   |            |              |
| Produto: Percentual  |            | Jnid. Medida: %                         |            |              |
| Função: 08 Assistência Social  |            | Sub Função: 244 Assistência Comunitária |            |              |
| Jnid. Executora: 021200 FUNDO MUNICIPAL DE ASSISTÊNCIA SOCIAL - FMAS |            |   |            |              |
| Meta Física Relativa a: "Percentual" medida em: "%"                  |            |   |            |              |
| 2026   | 2027       | 2028                                    | 2029       |              |
| 85   | 90         | 95                                      | 100        |              |
| Custo Estimado para a Ação   |            |   |            |              |
| 2026   | 2027       | 2028                                    | 2029       | Total        |
| 390.150,00   | 409.657,50 | 430.140,38                              | 451.647,39 | 1.681.595,27 |

|  |            |   |            |            |
|--|------------|---|------------|------------|
| Ação: 2124 GESTÃO DO SISTEMA ÚNICO DA ASSISTÊNCIA SOCIAL             |            |   |            |            |
| Tipo: Atividade  |            |   |            |            |
| Produto: Percentual  |            | Jnid. Medida: %                         |            |            |
| Função: 08 Assistência Social  |            | Sub Função: 244 Assistência Comunitária |            |            |
| Jnid. Executora: 021200 FUNDO MUNICIPAL DE ASSISTÊNCIA SOCIAL - FMAS |            |   |            |            |
| Meta Física Relativa a: "Percentual" medida em: "%"                  |            |   |            |            |
| 2026   | 2027       | 2028                                    | 2029       |            |
| 85   | 90         | 95                                      | 100        |            |
| Custo Estimado para a Ação   |            |   |            |            |
| 2026   | 2027       | 2028                                    | 2029       | Total      |
| 109.350,00   | 114.817,50 | 120.558,38                              | 126.586,29 | 471.312,17 |

|  |            |   |            |            |
|--|------------|---|------------|------------|
| Ação: 2155 APOIO Á ORGANIZAÇÃO E GESTÃO DO SUAS - IGDSUAS            |            |   |            |            |
| Tipo: Atividade  |            |   |            |            |
| Produto: Percentual  |            | Jnid. Medida: %                         |            |            |
| Função: 08 Assistência Social  |            | Sub Função: 244 Assistência Comunitária |            |            |
| Jnid. Executora: 021200 FUNDO MUNICIPAL DE ASSISTÊNCIA SOCIAL - FMAS |            |   |            |            |
| Meta Física Relativa a: "Percentual" medida em: "%"                  |            |   |            |            |
| 2026   | 2027       | 2028                                    | 2029       |            |
| 85   | 90         | 95                                      | 100        |            |
| Custo Estimado para a Ação   |            |   |            |            |
| 2026   | 2027       | 2028                                    | 2029       | Total      |
| 141.750,00   | 148.837,50 | 156.279,38                              | 164.093,34 | 610.960,22 |

|  |      |   |      |  |
|--|------|---|------|--|
| Ação: 2156 FORTALECIMENTO DO CONTROLE SOCIAL - IGDSUAS               |      |   |      |  |
| Tipo: Atividade  |      |   |      |  |
| Produto: Percentual  |      | Jnid. Medida: %                         |      |  |
| Função: 08 Assistência Social  |      | Sub Função: 244 Assistência Comunitária |      |  |
| Jnid. Executora: 021200 FUNDO MUNICIPAL DE ASSISTÊNCIA SOCIAL - FMAS |      |   |      |  |
| Meta Física Relativa a: "Percentual" medida em: "%"                  |      |   |      |  |
| 2026   | 2027 | 2028                                    | 2029 |  |
| 85   | 90   | 95                                      | 100  |  |



**PREFEITURA RIBAMAR FIQUENE**

01.598.547/0001-01

ANEXO III - PLANEJAMENTO ORÇAMENTÁRIO - PPA

PPA Ciclo: 2026 á 2029

**UNIDADES EXECUTORAS E AÇÕES VOLTADAS AO DESENVOLVIMENTO DO PROGRAMA GOVERNAMENTAL**

| Custo Estimado para a Ação |            |            |            |            |
|----------------------------|------------|------------|------------|------------|
| 2026                       | 2027       | 2028       | 2029       | Total      |
| 141.750,00                 | 148.837,50 | 156.279,38 | 164.093,34 | 610.960,22 |

PROGRAMA: 0006 GESTÃO DA PROT.SOCIAL BÁSICA, PROJ., SERV E AÇÕES FINAL. DA POL. DE ASSIST. SOCIAL NO ÂMBITO DO SUAS

**Objetivo:** PROMOVER O DIREITO AO ACESSO BÁSICO À POLÍTICAS PÚBLICAS DE ASSISTÊNCIA, PROTEÇÃO À FAMÍLIA,**Justificativa:** PROMOVER O DIREITO AO ACESSO BÁSICO À POLÍTICAS PÚBLICAS DE ASSISTÊNCIA, PROTEÇÃO À FAMÍLIA,**Público Alvo:**

| Indicador: Percentual  |               | Previsão da Evolução dos Indicadores por Exercício |      |      |      |
|------------------------|---------------|--|------|------|------|
| Sigla: %               |               | Descr.Uni.Medida: Porcentagem                      |      |      |      |
| Fonte da informação: % |               |  |      |      |      |
| Índice Recente         | Índice Futuro | 2026   | 2027 | 2028 | 2029 |
| 80                     | 100           | 85   | 90   | 95   | 100  |

**Ação: 1144 IMPLANTAÇÃO DE PROGRAMAS E PROJETOS SOCIOASSISTENCIAIS****Tipo:** Projeto**Produto:** Percentual**Jnid. Medida:** %**Função:** 08 Assistência Social**Sub Função:** 244 Assistência Comunitária**Jnid. Executora:** 021200 FUNDO MUNICIPAL DE ASSISTÊNCIA SOCIAL - FMAS

Meta Física Relativa a: "Percentual" medida em: "%"

| 2026                       | 2027      | 2028      | 2029      | Total      |
|----------------------------|-----------|-----------|-----------|------------|
| 85                         | 90        | 95        | 100       |            |
| Custo Estimado para a Ação |           |           |           |            |
| 2026                       | 2027      | 2028      | 2029      | Total      |
| 82.100,00                  | 86.205,00 | 90.515,25 | 95.041,01 | 353.861,26 |

**Ação: 2133 SERVIÇOS DE PROTEÇÃO E ATENDIMENTO INTEGRAL À FAMÍLIA****Tipo:** Atividade**Produto:** Percentual**Jnid. Medida:** %**Função:** 08 Assistência Social**Sub Função:** 244 Assistência Comunitária**Jnid. Executora:** 021200 FUNDO MUNICIPAL DE ASSISTÊNCIA SOCIAL - FMAS

Meta Física Relativa a: "Percentual" medida em: "%"

| 2026                       | 2027       | 2028       | 2029       | Total      |
|----------------------------|------------|------------|------------|------------|
| 85                         | 90         | 95         | 100        |            |
| Custo Estimado para a Ação |            |            |            |            |
| 2026                       | 2027       | 2028       | 2029       | Total      |
| 103.850,00                 | 109.042,50 | 114.494,63 | 120.219,36 | 447.606,49 |

**Ação: 2134 SERVIÇOS DE CONVIVÊNCIA E FORTALECIMENTO DE VÍNCULOS****Tipo:** Atividade**Produto:** Percentual**Jnid. Medida:** %**Função:** 08 Assistência Social**Sub Função:** 244 Assistência Comunitária**Jnid. Executora:** 021200 FUNDO MUNICIPAL DE ASSISTÊNCIA SOCIAL - FMAS

Meta Física Relativa a: "Percentual" medida em: "%"

| 2026                       | 2027       | 2028       | 2029       | Total      |
|----------------------------|------------|------------|------------|------------|
| 85                         | 90         | 95         | 100        |            |
| Custo Estimado para a Ação |            |            |            |            |
| 2026                       | 2027       | 2028       | 2029       | Total      |
| 225.250,00                 | 236.512,50 | 248.338,13 | 260.755,03 | 970.855,66 |

**Ação: 2137 IMPLANTAÇÃO DE PROGRAMAS E PROJETOS SOCIOASSISTENCIAIS****Tipo:** Atividade**Produto:** Percentual**Jnid. Medida:** %**Função:** 08 Assistência Social**Sub Função:** 244 Assistência Comunitária**Jnid. Executora:** 021200 FUNDO MUNICIPAL DE ASSISTÊNCIA SOCIAL - FMAS

Meta Física Relativa a: "Percentual" medida em: "%"

| 2026 | 2027 | 2028 | 2029 |
|------|------|------|------|
|------|------|------|------|



**PREFEITURA RIBAMAR FIQUENE**

01.598.547/0001-01

ANEXO III - PLANEJAMENTO ORÇAMENTÁRIO - PPA

PPA Ciclo: 2026 à 2029

**UNIDADES EXECUTORAS E AÇÕES VOLTADAS AO DESENVOLVIMENTO DO PROGRAMA GOVERNAMENTAL**

| 85                         | 90         | 95         | 100        |            |
|----------------------------|------------|------------|------------|------------|
| Custo Estimado para a Ação |            |            |            |            |
| 2026                       | 2027       | 2028       | 2029       | Total      |
| 156.600,00                 | 164.430,00 | 172.651,50 | 181.284,08 | 674.965,58 |

|   |           |   |           |            |
|---|-----------|---|-----------|------------|
| Ação: 2139 PROGRAMA DE APOIO Á QUALIFICAÇÃO DOS TRABALHADORES DO SUAS |           |   |           |            |
| Tipo: Atividade   |           |   |           |            |
| Produto: Percentual   |           | Jnid. Medida: %                         |           |            |
| Função: 08 Assistência Social   |           | Sub Função: 244 Assistência Comunitária |           |            |
| Jnid. Executora: 021200 FUNDO MUNICIPAL DE ASSISTÊNCIA SOCIAL - FMAS  |           |   |           |            |
| Meta Física Relativa a: "Percentual" medida em: "%"                   |           |   |           |            |
| 2026  | 2027      | 2028                                    | 2029      |            |
| 85  | 90        | 95                                      | 100       |            |
| Custo Estimado para a Ação  |           |   |           |            |
| 2026  | 2027      | 2028                                    | 2029      | Total      |
| 78.300,00   | 82.215,00 | 86.325,75                               | 90.642,04 | 337.482,79 |

|  |            |   |            |            |
|--|------------|---|------------|------------|
| Ação: 2140 PROGRAMA DE INCLUSÃO PRODUTIVA À FAMILIAS E INDIVDUOS EM SITUAÇÃO DE VULNERAB. SOCIAL E PESSOAL |            |   |            |            |
| Tipo: Atividade  |            |   |            |            |
| Produto: Percentual  |            | Jnid. Medida: %                         |            |            |
| Função: 08 Assistência Social  |            | Sub Função: 244 Assistência Comunitária |            |            |
| Jnid. Executora: 021200 FUNDO MUNICIPAL DE ASSISTÊNCIA SOCIAL - FMAS                                       |            |   |            |            |
| Meta Física Relativa a: "Percentual" medida em: "%"  |            |   |            |            |
| 2026   | 2027       | 2028                                    | 2029       |            |
| 85   | 90         | 95                                      | 100        |            |
| Custo Estimado para a Ação   |            |   |            |            |
| 2026   | 2027       | 2028                                    | 2029       | Total      |
| 124.200,00   | 130.410,00 | 136.930,50                              | 143.777,03 | 535.317,53 |

|   |            |                                      |            |            |
|---|------------|--------------------------------------|------------|------------|
| Ação: 2142 ATENDIMENTO E PROTEÇÃO ESPECIALIZADA À PESSOA IDOSA E PESSOA COM DEFICIÊNCIA |            |                                      |            |            |
| Tipo: Atividade   |            |                                      |            |            |
| Produto: Percentual   |            | Jnid. Medida: %                      |            |            |
| Função: 08 Assistência Social   |            | Sub Função: 241 Assistência ao Idoso |            |            |
| Jnid. Executora: 021200 FUNDO MUNICIPAL DE ASSISTÊNCIA SOCIAL - FMAS                    |            |                                      |            |            |
| Meta Física Relativa a: "Percentual" medida em: "%"                                     |            |                                      |            |            |
| 2026  | 2027       | 2028                                 | 2029       |            |
| 85  | 90         | 95                                   | 100        |            |
| Custo Estimado para a Ação  |            |                                      |            |            |
| 2026  | 2027       | 2028                                 | 2029       | Total      |
| 109.350,00  | 114.817,50 | 120.558,38                           | 126.586,29 | 471.312,17 |

|   |           |   |           |            |
|---|-----------|---|-----------|------------|
| Ação: 2143 EXECUÇÃO DE MEDIDAS SOCIOEDUCATIVAS DE LIBERDADE ASSISTIDA |           |   |           |            |
| Tipo: Atividade   |           |   |           |            |
| Produto: Percentual   |           | Jnid. Medida: %                         |           |            |
| Função: 08 Assistência Social   |           | Sub Função: 244 Assistência Comunitária |           |            |
| Jnid. Executora: 021200 FUNDO MUNICIPAL DE ASSISTÊNCIA SOCIAL - FMAS  |           |   |           |            |
| Meta Física Relativa a: "Percentual" medida em: "%"                   |           |   |           |            |
| 2026  | 2027      | 2028                                    | 2029      |            |
| 85  | 90        | 95                                      | 100       |            |
| Custo Estimado para a Ação  |           |   |           |            |
| 2026  | 2027      | 2028                                    | 2029      | Total      |
| 62.100,00   | 65.205,00 | 68.465,25                               | 71.888,51 | 267.658,76 |





## PREFEITURA RIBAMAR FIQUENE

01.598.547/0001-01

ANEXO III - PLANEJAMENTO ORÇAMENTÁRIO – PPA

PPA Ciclo: 2026 á 2029

### UNIDADES EXECUTORAS E AÇÕES VOLTADAS AO DESENVOLVIMENTO DO PROGRAMA GOVERNAMENTAL

|  |            |                                     |            |              |
|--|------------|-------------------------------------|------------|--------------|
| Ação: 2144 PROGRAMA DE QUALIFICAÇÃO PROFISSIONAL COMO ALTERNATIVA RESSOCIALIZADORA PARA ADOLESCENTES |            |                                     |            |              |
| Tipo: Atividade  |            |                                     |            |              |
| Produto: Percentual  |            | Jnid. Medida: %                     |            |              |
| Função: 08 Assistência Social  |            | Sub Função: 122 Administração Geral |            |              |
| Jnid. Executora: 021200 FUNDO MUNICIPAL DE ASSISTÊNCIA SOCIAL - FMAS                                 |            |                                     |            |              |
| Meta Fisica Relativa a: "Percentual" medida em: "%"  |            |                                     |            |              |
| 2026   | 2027       | 2028                                | 2029       |              |
| 85   | 90         | 95                                  | 100        |              |
| Custo Estimado para a Ação   |            |                                     |            |              |
| 2026   | 2027       | 2028                                | 2029       | Total        |
| 279.650,00   | 293.632,50 | 308.314,13                          | 323.729,83 | 1.205.326,46 |

|  |            |                                     |            |              |
|--|------------|-------------------------------------|------------|--------------|
| Ação: 2181 MANUTENÇÃO DO FUNDO DE ASSISTENCIA SOCIAL                 |            |                                     |            |              |
| Tipo: Atividade  |            |                                     |            |              |
| Produto: Percentual  |            | Jnid. Medida: %                     |            |              |
| Função: 08 Assistência Social  |            | Sub Função: 122 Administração Geral |            |              |
| Jnid. Executora: 021200 FUNDO MUNICIPAL DE ASSISTÊNCIA SOCIAL - FMAS |            |                                     |            |              |
| Meta Física Relativa a: "Percentual" medida em: "%"                  |            |                                     |            |              |
| 2026   | 2027       | 2028                                | 2029       |              |
| 85   | 90         | 95                                  | 100        |              |
| Custo Estimado para a Ação   |            |                                     |            |              |
| 2026   | 2027       | 2028                                | 2029       | Total        |
| 315.800,00   | 331.590,00 | 348.169,50                          | 365.577,98 | 1.361.137,48 |

#### PROGRAMA: 0007 GESTÃO DA PROTEÇÃO SOCIAL ESPECIAL DE MÉDIA COMPLEXIDADE

Objetivo: GARANTIR ACESSO À ASSISTÊNCIA HOSPITALAR E AMBULATORIAL DE MÉDIA COMPLEXIDADE

Justificativa: GARANTIR ACESSO À ASSISTÊNCIA HOSPITALAR E AMBULATORIAL DE MÉDIA COMPLEXIDADE

Público Alvo:

Público Alvo:

| Indicador: Percentual  |               |  |      |      |      |  |
|------------------------|---------------|--|------|------|------|--|
| Sigla: %               |               | Descr.Uni.Medida: Porcentagem                      |      |      |      |  |
| Fonte da informação: % |               |  |      |      |      |  |
| Índice Recente         | Índice Futuro | Previsão da Evolução dos Indicadores por Exercício |      |      |      |  |
|                        |               | 2026   | 2027 | 2028 | 2029 |  |
| 80                     | 100           | 85   | 90   | 95   | 100  |  |

|   |            |   |            |            |
|---|------------|---|------------|------------|
| Ação: 2141 SERVIÇO DE PROTEÇÃO ESPECIALIZADA ÀS FAMÍLIAS E INDIVÍDUOS |            |   |            |            |
| Tipo: Atividade   |            |   |            |            |
| Produto: Percentual   |            | Jnid. Medida: %                         |            |            |
| Função: 08 Assistência Social   |            | Sub Função: 244 Assistência Comunitária |            |            |
| Jnid. Executora: 021200 FUNDO MUNICIPAL DE ASSISTÊNCIA SOCIAL - FMAS  |            |   |            |            |
| Meta Física Relativa a: "Percentual" medida em: "%"                   |            |   |            |            |
| 2026  | 2027       | 2028                                    | 2029       |            |
| 85  | 90         | 95                                      | 100        |            |
| Custo Estimado para a Ação  |            |   |            |            |
| 2026  | 2027       | 2028                                    | 2029       | Total      |
| 157.650,00  | 165.532,50 | 173.809,13                              | 182.499,58 | 679.491,21 |

#### PROGRAMA: 0010 GESTÃO DAS POLÍTICAS DE ASSISTÊNCIA SOCIAL

Objetivo: PROMOVENDO A CONSOLIDAÇÃO DA ASSISTÊNCIA SOCIAL

Justificativa: PROMOVENDO A CONSOLIDAÇÃO DA ASSISTÊNCIA SOCIAL

Público Alvo:



**PREFEITURA RIBAMAR FIQUENE**

01.598.547/0001-01

ANEXO III - PLANEJAMENTO ORÇAMENTÁRIO – PPA

PPA Ciclo: 2026 á 2029

**UNIDADES EXECUTORAS E AÇÕES VOLTADAS AO DESENVOLVIMENTO DO PROGRAMA GOVERNAMENTAL**

| Indicador: Percentual  |               |  |      |      |      |  |
|------------------------|---------------|--|------|------|------|--|
| Sigla: %               |               | Descr.Uni.Medida: Porcentagem                      |      |      |      |  |
| Fonte da informação: % |               |  |      |      |      |  |
| Índice Recente         | Índice Futuro | Previsão da Evolução dos Indicadores por Exercício |      |      |      |  |
|                        |               | 2026   | 2027 | 2028 | 2029 |  |
| 80                     | 100           | 85   | 90   | 95   | 100  |  |

|   |           |                                     |           |            |
|---|-----------|-------------------------------------|-----------|------------|
| Ação: 2036 MANUTENÇÃO DO CONSELHO DE SAÚDE          |           |                                     |           |            |
| Tipo: Atividade                                     |           |                                     |           |            |
| Produto: Percentual                                 |           | Jnid. Medida: %                     |           |            |
| Função: 10 Saúde                                    |           | Sub Função: 122 Administração Geral |           |            |
| Jnid. Executora: 021500 SECRETARIA DE SAÚDE         |           |                                     |           |            |
| Meta Física Relativa a: "Percentual" medida em: "%" |           |                                     |           |            |
| 2026  | 2027      | 2028                                | 2029      |            |
| 85  | 90        | 95                                  | 100       |            |
| Custo Estimado para a Ação                          |           |                                     |           |            |
| 2026  | 2027      | 2028                                | 2029      | Total      |
| 24.300,00   | 25.515,00 | 26.790,75                           | 28.130,29 | 104.736,04 |

|   |            |                                     |            |              |
|---|------------|-------------------------------------|------------|--------------|
| Ação: 2164 PARTICIPAÇÃO EM CONSÓRCIOS PÚBLICOS DE SAÚDE |            |                                     |            |              |
| Tipo: Atividade   |            |                                     |            |              |
| Produto: Percentual                                     |            | Jnid. Medida: %                     |            |              |
| Função: 10 Saúde  |            | Sub Função: 122 Administração Geral |            |              |
| Jnid. Executora: 021500 SECRETARIA DE SAÚDE             |            |                                     |            |              |
| Meta Física Relativa a: "Percentual" medida em: "%"     |            |                                     |            |              |
| 2026  | 2027       | 2028                                | 2029       |              |
| 85  | 90         | 95                                  | 100        |              |
| Custo Estimado para a Ação                              |            |                                     |            |              |
| 2026  | 2027       | 2028                                | 2029       | Total        |
| 283.500,00  | 297.675,00 | 312.558,75                          | 328.186,69 | 1.221.920,44 |

| PROGRAMA: 0011 ASSISTÊNCIA COMUNITÁRIA          |               |  |      |      |      |  |
|---|---------------|--|------|------|------|--|
| Objetivo: PROMOVER ASSISTÊNCIA COMUNITARIA      |               |  |      |      |      |  |
| Justificativa: PROMOVER ASSISTÊNCIA COMUNITARIA |               |  |      |      |      |  |
| Público Alvo:                                   |               |  |      |      |      |  |
| Indicador: Percentual                           |               |  |      |      |      |  |
| Sigla: %  |               | Descr.Uni.Medida: Porcentagem                      |      |      |      |  |
| Fonte da informação: %                          |               |  |      |      |      |  |
| Índice Recente                                  | Índice Futuro | Previsão da Evolução dos Indicadores por Exercício |      |      |      |  |
|   |               | 2026   | 2027 | 2028 | 2029 |  |
| 80  | 100           | 85   | 90   | 95   | 100  |  |

|   |           |   |           |            |
|---|-----------|---|-----------|------------|
| Ação: 2116 MANUTENÇÃO DE VIVEIRO PÚBLICOS   |           |   |           |            |
| Tipo: Atividade   |           |   |           |            |
| Produto: Percentual   |           | Jnid. Medida: %                                     |           |            |
| Função: 18 Gestão Ambiental   |           | Sub Função: 541 Preservação e Conservação Ambiental |           |            |
| Jnid. Executora: 020300 SECRETARIA MUN. ADMINISTRAÇÃO, PLANEJAMENTO E MEIO AMBIENTE |           |   |           |            |
| Meta Física Relativa a: "Percentual" medida em: "%"                                 |           |   |           |            |
| 2026  | 2027      | 2028  | 2029      |            |
| 85  | 90        | 95  | 100       |            |
| Custo Estimado para a Ação  |           |   |           |            |
| 2026  | 2027      | 2028  | 2029      | Total      |
| 31.050,00   | 32.602,50 | 34.232,63   | 35.944,26 | 133.829,39 |



**PREFEITURA RIBAMAR FIQUENE**

01.598.547/0001-01

ANEXO III - PLANEJAMENTO ORÇAMENTÁRIO – PPA

PPA Ciclo: 2026 á 2029

**UNIDADES EXECUTORAS E AÇÕES VOLTADAS AO DESENVOLVIMENTO DO PROGRAMA GOVERNAMENTAL**

| Ação: 2117 SERVIÇOS DE GEORREFERENCIAMENTO AMBIENTAL                                |           |                                    |           |            |
|---|-----------|------------------------------------|-----------|------------|
| Tipo: Atividade   |           |                                    |           |            |
| Produto: Percentual   |           | Jnid. Medida: %                    |           |            |
| Função: 18 Gestão Ambiental   |           | Sub Função: 542 Controle Ambiental |           |            |
| Jnid. Executora: 020300 SECRETARIA MUN. ADMINISTRAÇÃO, PLANEJAMENTO E MEIO AMBIENTE |           |                                    |           |            |
| Meta Física Relativa a: "Percentual" medida em: "%"                                 |           |                                    |           |            |
| 2026  | 2027      | 2028                               | 2029      |            |
| 85  | 90        | 95                                 | 100       |            |
| Custo Estimado para a Ação  |           |                                    |           |            |
| 2026  | 2027      | 2028                               | 2029      | Total      |
| 31.050,00   | 32.602,50 | 34.232,63                          | 35.944,26 | 133.829,39 |

|   |            |   |            |            |
|---|------------|---|------------|------------|
| Ação: 2159 MANUTENÇÃO DE PARQUES E JARDINS  |            |   |            |            |
| Tipo: Atividade   |            |   |            |            |
| Produto: Percentual   |            | Jnid. Medida: %                                     |            |            |
| Função: 18 Gestão Ambiental   |            | Sub Função: 541 Preservação e Conservação Ambiental |            |            |
| Jnid. Executora: 020300 SECRETARIA MUN. ADMINISTRAÇÃO, PLANEJAMENTO E MEIO AMBIENTE |            |   |            |            |
| Meta Física Relativa a: "Percentual" medida em: "%"                                 |            |   |            |            |
| 2026  | 2027       | 2028  | 2029       |            |
| 85  | 90         | 95  | 100        |            |
| Custo Estimado para a Ação  |            |   |            |            |
| 2026  | 2027       | 2028  | 2029       | Total      |
| 141.750,00  | 148.837,50 | 156.279,38  | 164.093,34 | 610.960,22 |

|  |           |                                |           |            |
|--|-----------|--------------------------------|-----------|------------|
| Ação: 2121 PROGRAMA SAÚDE NA ESCOLA - PSE              |           |                                |           |            |
| Tipo: Atividade  |           |                                |           |            |
| Produto: Percentual                                    |           | Jnid. Medida: %                |           |            |
| Função: 10 Saúde                                       |           | Sub Função: 301 Atenção Básica |           |            |
| Jnid. Executora: 021100 FUNDO MUNICIPAL DE SAÚDE - FMS |           |                                |           |            |
| Meta Física Relativa a: "Percentual" medida em: "%"    |           |                                |           |            |
| 2026   | 2027      | 2028                           | 2029      |            |
| 85   | 90        | 95                             | 100       |            |
| Custo Estimado para a Ação                             |           |                                |           |            |
| 2026   | 2027      | 2028                           | 2029      | Total      |
| 78.300,00  | 82.215,00 | 86.325,75                      | 90.642,04 | 337.482,79 |

|  |            |   |            |            |
|--|------------|---|------------|------------|
| Ação: 2166 MANUTENÇÃO DA DISTRIBUIÇÃO DE CESTAS BÁSICAS E KIT BÊBE   |            |   |            |            |
| Tipo: Atividade  |            |   |            |            |
| Produto: Percentual  |            | Jnid. Medida: %                         |            |            |
| Função: 08 Assistência Social  |            | Sub Função: 244 Assistência Comunitária |            |            |
| Jnid. Executora: 021200 FUNDO MUNICIPAL DE ASSISTÊNCIA SOCIAL - FMAS |            |   |            |            |
| Meta Física Relativa a: "Percentual" medida em: "%"                  |            |   |            |            |
| 2026   | 2027       | 2028                                    | 2029       |            |
| 85   | 90         | 95                                      | 100        |            |
| Custo Estimado para a Ação   |            |   |            |            |
| 2026   | 2027       | 2028                                    | 2029       | Total      |
| 170.100,00   | 178.605,00 | 187.535,25                              | 196.912,01 | 733.152,26 |

|  |      |   |      |  |
|--|------|---|------|--|
| Ação: 2167 MANUTENÇÃO DA DOAÇÃO DE URNAS FUNERÁRIAS E SERVIÇOS DE SEPULTAMENTO |      |   |      |  |
| Tipo: Atividade  |      |   |      |  |
| Produto: Percentual  |      | Jnid. Medida: %                         |      |  |
| Função: 08 Assistência Social  |      | Sub Função: 244 Assistência Comunitária |      |  |
| Jnid. Executora: 021200 FUNDO MUNICIPAL DE ASSISTÊNCIA SOCIAL - FMAS           |      |   |      |  |
| Meta Física Relativa a: "Percentual" medida em: "%"                            |      |   |      |  |
| 2026   | 2027 | 2028                                    | 2029 |  |
| 85   | 90   | 95                                      | 100  |  |



**PREFEITURA RIBAMAR FIQUENE**

01.598.547/0001-01

ANEXO III - PLANEJAMENTO ORÇAMENTÁRIO - PPA

PPA Ciclo: 2026 á 2029

**UNIDADES EXECUTORAS E AÇÕES VOLTADAS AO DESENVOLVIMENTO DO PROGRAMA GOVERNAMENTAL**

| Custo Estimado para a Ação |            |            |            |            |
|----------------------------|------------|------------|------------|------------|
| 2026                       | 2027       | 2028       | 2029       | Total      |
| 141.750,00                 | 148.837,50 | 156.279,38 | 164.093,34 | 610.960,22 |

**PROGRAMA: 0014 AGENTES COMUNITÁRIOS DE SAÚDE****Objetivo:** GARANTIR ACESSO À ASSISTÊNCIA A SAÚDE**Justificativa:** GARANTIR ACESSO À ASSISTÊNCIA A SAÚDE**Público Alvo:**

| Indicador: Percentual  |               |  |      |      |      |
|------------------------|---------------|--|------|------|------|
| Sigla: %               |               | Descr.Uni.Medida: Porcentagem                      |      |      |      |
| Fonte da informação: % |               |  |      |      |      |
| Índice Recente         | Índice Futuro | Previsão da Evolução dos Indicadores por Exercício |      |      |      |
|                        |               | 2026   | 2027 | 2028 | 2029 |
| 80                     | 100           | 85   | 90   | 95   | 100  |

**Ação: 2037 MANUTENÇÃO DO PROGRAMA AGENTES COMUNITÁRIOS DE SAÚDE****Tipo:** Atividade**Produto:** Percentual**Jnid. Medida:** %**Função:** 10 Saúde**Sub Função:** 301 Atenção Básica**Jnid. Executora:** 021100 FUNDO MUNICIPAL DE SAÚDE - FMS**Meta Física Relativa a: "Percentual" medida em: "%"**

| 2026 | 2027 | 2028 | 2029 |
|------|------|------|------|
| 85   | 90   | 95   | 100  |

**Custo Estimado para a Ação**

| 2026         | 2027         | 2028         | 2029         | Total        |
|--------------|--------------|--------------|--------------|--------------|
| 1.525.150,00 | 1.601.407,50 | 1.681.477,88 | 1.765.551,77 | 6.573.587,15 |

**PROGRAMA: 0015 PROGRAMA SAÚDE DA FAMÍLIA****Objetivo:** GARANTIR ACESSO À ASSISTÊNCIA A SAÚDE DA FAMÍLIA**Justificativa:** GARANTIR ACESSO À ASSISTÊNCIA A SAÚDE DA FAMÍLIA**Público Alvo:**

| Indicador: Percentual  |               |  |      |      |      |
|------------------------|---------------|--|------|------|------|
| Sigla: %               |               | Descr.Uni.Medida: Porcentagem                      |      |      |      |
| Fonte da informação: % |               |  |      |      |      |
| Índice Recente         | Índice Futuro | Previsão da Evolução dos Indicadores por Exercício |      |      |      |
|                        |               | 2026   | 2027 | 2028 | 2029 |
| 80                     | 100           | 85   | 90   | 95   | 100  |

**Ação: 2038 MANUTENÇÃO PROGRAMA SAÚDE DA FAMÍLIA - PDF****Tipo:** Atividade**Produto:** Percentual**Jnid. Medida:** %**Função:** 10 Saúde**Sub Função:** 301 Atenção Básica**Jnid. Executora:** 021100 FUNDO MUNICIPAL DE SAÚDE - FMS**Meta Física Relativa a: "Percentual" medida em: "%"**

| 2026 | 2027 | 2028 | 2029 |
|------|------|------|------|
| 85   | 90   | 95   | 100  |

**Custo Estimado para a Ação**

| 2026       | 2027       | 2028       | 2029       | Total        |
|------------|------------|------------|------------|--------------|
| 657.200,00 | 690.060,00 | 724.563,00 | 760.791,15 | 2.832.614,15 |

**Ação: 2122 NÚCLEO DE APOIO A SAÚDE DA FAMÍLIA - NASF****Tipo:** Atividade**Produto:** Percentual**Jnid. Medida:** %**Função:** 10 Saúde**Sub Função:** 301 Atenção Básica**Jnid. Executora:** 021100 FUNDO MUNICIPAL DE SAÚDE - FMS**Meta Física Relativa a: "Percentual" medida em: "%"**

| 2026 | 2027 | 2028 | 2029 |
|------|------|------|------|
| 85   | 90   | 95   | 100  |



**PREFEITURA RIBAMAR FIQUENE**

01.598.547/0001-01

ANEXO III - PLANEJAMENTO ORÇAMENTÁRIO - PPA

PPA Ciclo: 2026 à 2029

**UNIDADES EXECUTORAS E AÇÕES VOLTADAS AO DESENVOLVIMENTO DO PROGRAMA GOVERNAMENTAL**

| 2026       | 2027       | 2028       | 2029       | Total        |
|------------|------------|------------|------------|--------------|
| 283.500,00 | 297.675,00 | 312.558,75 | 328.186,69 | 1.221.920,44 |

**PROGRAMA: 0016 PROGRAMA SAÚDE BUCAL****Objetivo:** GARANTIR ACESSO À ASSISTÊNCIA BUCAL**Justificativa:** GARANTIR ACESSO À ASSISTÊNCIA BUCAL**Público Alvo:**

| Índice Recente | Índice Futuro | 2026 | 2027 | 2028 | 2029 |
|----------------|---------------|------|------|------|------|
| 80             | 100           | 85   | 90   | 95   | 100  |

**Ação: 2039 MANUTENÇÃO DO PROGRAMA SAÚDE BUCAL****Tipo:** Atividade**Produto:** Percentual**Jnid. Medida:** %**Função:** 10 Saúde**Sub Função:** 301 Atenção Básica**Jnid. Executora:** 021100 FUNDO MUNICIPAL DE SAÚDE - FMS**Meta Física Relativa a: "Percentual" medida em: "%"**

| 2026       | 2027       | 2028       | 2029       | Total      |
|------------|------------|------------|------------|------------|
| 85         | 90         | 95         | 100        |            |
| 2026       | 2027       | 2028       | 2029       | Total      |
| 161.020,48 | 169.071,50 | 177.525,08 | 186.401,33 | 694.018,39 |

**PROGRAMA: 0017 PROGRAMA CRIANÇA FELIZ****Objetivo:** GARANTIR ACESSO À ASSISTÊNCIA AS CRIANÇAS VULNERÁVEIS**Justificativa:** GARANTIR ACESSO À ASSISTÊNCIA AS CRIANÇAS VULNERÁVEIS**Público Alvo:**

| Índice Recente | Índice Futuro | 2026 | 2027 | 2028 | 2029 |
|----------------|---------------|------|------|------|------|
| 80             | 100           | 85   | 90   | 95   | 100  |

**Ação: 2145 PROMOÇÃO DE APOIOS ÀS FAMÍLIAS, GARANTIDO A AUTONOMIA, A CULTURA E OS DIREITOS DAS CRIANÇAS****Tipo:** Atividade**Produto:** Percentual**Jnid. Medida:** %**Função:** 08 Assistência Social**Sub Função:** 243 Assistência à Criança e ao Adolescente**Jnid. Executora:** 021200 FUNDO MUNICIPAL DE ASSISTÊNCIA SOCIAL - FMAS**Meta Física Relativa a: "Percentual" medida em: "%"**

| 2026       | 2027       | 2028       | 2029       | Total      |
|------------|------------|------------|------------|------------|
| 85         | 90         | 95         | 100        |            |
| 2026       | 2027       | 2028       | 2029       | Total      |
| 124.200,00 | 130.410,00 | 136.930,50 | 143.777,03 | 535.317,53 |

**Ação: 2147 MANUTENÇÃO DO PROGRAMA CRIANÇA FELIZ****Tipo:** Atividade**Produto:** Percentual**Jnid. Medida:** %**Função:** 08 Assistência Social**Sub Função:** 243 Assistência à Criança e ao Adolescente**Jnid. Executora:** 021200 FUNDO MUNICIPAL DE ASSISTÊNCIA SOCIAL - FMAS**Meta Física Relativa a: "Percentual" medida em: "%"**



**PREFEITURA RIBAMAR FIQUENE**

01.598.547/0001-01

ANEXO III - PLANEJAMENTO ORÇAMENTÁRIO – PPA

PPA Ciclo: 2026 á 2029

**UNIDADES EXECUTORAS E AÇÕES VOLTADAS AO DESENVOLVIMENTO DO PROGRAMA GOVERNAMENTAL**

| 2026                       | 2027       | 2028       | 2029       |            |
|----------------------------|------------|------------|------------|------------|
| 85                         | 90         | 95         | 100        |            |
| Custo Estimado para a Ação |            |            |            |            |
| 2026                       | 2027       | 2028       | 2029       | Total      |
| 117.700,00                 | 123.585,00 | 129.764,25 | 136.252,46 | 507.301,71 |

**PROGRAMA: 0018 PROGRAMA FARMÁCIA BÁSICA****Objetivo:** GARANTIR ACESSO À MEDICAMENTOS BASICOS**Justificativa:** GARANTIR ACESSO À MEDICAMENTOS BASICOS**Público Alvo:**

| Indicador: Percentual  |               |  |      |      |      |
|------------------------|---------------|--|------|------|------|
| Sigla: %               |               | Descr.Uni.Medida: Porcentagem                      |      |      |      |
| Fonte da informação: % |               |  |      |      |      |
| Índice Recente         | Índice Futuro | Previsão da Evolução dos Indicadores por Exercício |      |      |      |
|                        |               | 2026   | 2027 | 2028 | 2029 |
| 80                     | 100           | 85   | 90   | 95   | 100  |

**Ação: 2040 MANUTENÇÃO DA FARMÁCIA BÁSICA****Tipo:** Atividade**Produto:** Percentual**Jnid. Medida:** %**Função:** 10 Saúde**Sub Função:** 301 Atenção Básica**Jnid. Executora:** 021100 FUNDO MUNICIPAL DE SAÚDE - FMS**Meta Física Relativa a: "Percentual" medida em: "%"**

| 2026                       | 2027       | 2028       | 2029       |            |
|----------------------------|------------|------------|------------|------------|
| 85                         | 90         | 95         | 100        |            |
| Custo Estimado para a Ação |            |            |            |            |
| 2026                       | 2027       | 2028       | 2029       | Total      |
| 184.950,00                 | 194.197,50 | 203.907,38 | 214.102,74 | 797.157,62 |

**PROGRAMA: 0019 VIGILÂNCIA EPIDEMIOLÓGICA EM SAÚDE****Objetivo:** GARANTIR ACESSO À PROTEÇÃO BASICA**Justificativa:** GARANTIR ACESSO À PROTEÇÃO BASICA**Público Alvo:**

| Indicador: Percentual  |               |  |      |      |      |
|------------------------|---------------|--|------|------|------|
| Sigla: %               |               | Descr.Uni.Medida: Porcentagem                      |      |      |      |
| Fonte da informação: % |               |  |      |      |      |
| Índice Recente         | Índice Futuro | Previsão da Evolução dos Indicadores por Exercício |      |      |      |
|                        |               | 2026   | 2027 | 2028 | 2029 |
| 80                     | 100           | 85   | 90   | 95   | 100  |

**Ação: 2045 MANUTENÇÃO DA VIGILÂNCIA EPIDEMIOLÓGICA****Tipo:** Atividade**Produto:** Percentual**Jnid. Medida:** %**Função:** 10 Saúde**Sub Função:** 305 Vigilância Epidemiológica**Jnid. Executora:** 021100 FUNDO MUNICIPAL DE SAÚDE - FMS**Meta Física Relativa a: "Percentual" medida em: "%"**

| 2026                       | 2027       | 2028       | 2029       |            |
|----------------------------|------------|------------|------------|------------|
| 85                         | 90         | 95         | 100        |            |
| Custo Estimado para a Ação |            |            |            |            |
| 2026                       | 2027       | 2028       | 2029       | Total      |
| 159.300,00                 | 167.265,00 | 175.628,25 | 184.409,66 | 686.602,91 |



**PREFEITURA RIBAMAR FIQUENE**

01.598.547/0001-01

ANEXO III - PLANEJAMENTO ORÇAMENTÁRIO - PPA

PPA Ciclo: 2026 á 2029

**UNIDADES EXECUTORAS E AÇÕES VOLTADAS AO DESENVOLVIMENTO DO PROGRAMA GOVERNAMENTAL**

|   |            |   |            |              |
|---|------------|---|------------|--------------|
| Ação: 2044 REMUNERAÇÃO DOS AGENTES DE COMBATE AS ENDEMIAS - ACE |            |   |            |              |
| Tipo: Projeto   |            |   |            |              |
| Produto: Percentual   |            | Jnid. Medida: %                           |            |              |
| Função: 10 Saúde  |            | Sub Função: 305 Vigilância Epidemiológica |            |              |
| Jnid. Executora: 021100 FUNDO MUNICIPAL DE SAÚDE - FMS          |            |   |            |              |
| Meta Física Relativa a: "Percentual" medida em: "%"             |            |   |            |              |
| 2026  | 2027       | 2028                                      | 2029       |              |
| 85  | 90         | 95  | 100        |              |
| Custo Estimado para a Ação                                      |            |   |            |              |
| 2026  | 2027       | 2028                                      | 2029       | Total        |
| 540.318,00  | 567.333,90 | 595.700,60                                | 625.485,62 | 2.328.838,12 |

**PROGRAMA: 0020 ATENDIMENTO AMBULATORIAL, EMERGENCIAL E HOSPITALAR****Objetivo:** GARANTIR ACESSO À ASSISTÊNCIA HOSPITALAR E AMBULATORIAL DE MÉDIA COMPLEXIDADE**Justificativa:** GARANTIR ACESSO À ASSISTÊNCIA HOSPITALAR E AMBULATORIAL DE MÉDIA COMPLEXIDADE**Público Alvo:**

|                        |               |  |      |      |      |  |
|------------------------|---------------|--|------|------|------|--|
| Público Alvo:          |               |  |      |      |      |  |
| Indicador: Percentual  |               |  |      |      |      |  |
| Sigla: %               |               | Descr.Uni.Medida: Porcentagem                      |      |      |      |  |
| Fonte da informação: % |               |  |      |      |      |  |
| Índice Recente         | Índice Futuro | Previsão da Evolução dos Indicadores por Exercício |      |      |      |  |
|                        |               | 2026   | 2027 | 2028 | 2029 |  |
| 80                     | 100           | 85   | 90   | 95   | 100  |  |

|  |            |   |            |            |
|--|------------|---|------------|------------|
| Ação: 2043 MANUT. DO TRATAMENTO FORA DO DOMICÍLIO      |            |   |            |            |
| Tipo: Atividade  |            |   |            |            |
| Produto: Percentual                                    |            | Jnid. Medida: %                                       |            |            |
| Função: 10 Saúde                                       |            | Sub Função: 302 Assistência Hospitalar e Ambulatorial |            |            |
| Jnid. Executora: 021100 FUNDO MUNICIPAL DE SAÚDE - FMS |            |   |            |            |
| Meta Física Relativa a: "Percentual" medida em: "%"    |            |   |            |            |
| 2026   | 2027       | 2028  | 2029       |            |
| 85   | 90         | 95  | 100        |            |
| Custo Estimado para a Ação                             |            |   |            |            |
| 2026   | 2027       | 2028  | 2029       | Total      |
| 170.100,00   | 178.605,00 | 187.535,25  | 196.912,01 | 733.152,26 |

|  |              |   |              |              |
|--|--------------|---|--------------|--------------|
| Ação: 2111 MANUTENÇÃO DO HOSPITAL MUNICIPAL            |              |   |              |              |
| Tipo: Atividade  |              |   |              |              |
| Produto: Percentual                                    |              | Jnid. Medida: %                                       |              |              |
| Função: 10 Saúde                                       |              | Sub Função: 302 Assistência Hospitalar e Ambulatorial |              |              |
| Jnid. Executora: 021100 FUNDO MUNICIPAL DE SAÚDE - FMS |              |   |              |              |
| Meta Física Relativa a: "Percentual" medida em: "%"    |              |   |              |              |
| 2026   | 2027         | 2028  | 2029         |              |
| 85   | 90           | 95  | 100          |              |
| Custo Estimado para a Ação                             |              |   |              |              |
| 2026   | 2027         | 2028  | 2029         | Total        |
| 1.134.000,00   | 1.190.700,00 | 1.250.235,00  | 1.312.746,75 | 4.887.681,75 |

|  |      |   |      |  |
|--|------|---|------|--|
| Ação: 2041 PISO NACIONAL DE ENFERMAGEM                 |      |   |      |  |
| Tipo: Atividade  |      |   |      |  |
| Produto: Percentual                                    |      | Jnid. Medida: %                                       |      |  |
| Função: 10 Saúde                                       |      | Sub Função: 302 Assistência Hospitalar e Ambulatorial |      |  |
| Jnid. Executora: 021100 FUNDO MUNICIPAL DE SAÚDE - FMS |      |   |      |  |
| Meta Física Relativa a: "Percentual" medida em: "%"    |      |   |      |  |
| 2026   | 2027 | 2028  | 2029 |  |
| 85   | 90   | 95  | 100  |  |



**PREFEITURA RIBAMAR FIQUENE**

01.598.547/0001-01

ANEXO III - PLANEJAMENTO ORÇAMENTÁRIO - PPA

PPA Ciclo: 2026 á 2029

**UNIDADES EXECUTORAS E AÇÕES VOLTADAS AO DESENVOLVIMENTO DO PROGRAMA GOVERNAMENTAL**

| Custo Estimado para a Ação |            |            |            |              |
|----------------------------|------------|------------|------------|--------------|
| 2026                       | 2027       | 2028       | 2029       | Total        |
| 315.069,24                 | 330.822,70 | 347.363,84 | 364.732,03 | 1.357.987,81 |

**PROGRAMA: 0021 ALIMENTAÇÃO ESCOLAR****Objetivo:** MELHORAR ALIMENTAÇÃO ESCOLAR DO ALUNOS DA REDE MUNICIPAL**Justificativa:** MELHORAR ALIMENTAÇÃO ESCOLAR DO ALUNOS DA REDE MUNICIPAL**Público Alvo:**

| Indicador: Percentual  |               |  |      |      |      |
|------------------------|---------------|--|------|------|------|
| Sigla: %               |               | Descr.Uni.Medida: Porcentagem                      |      |      |      |
| Fonte da informação: % |               |  |      |      |      |
| Índice Recente         | Índice Futuro | Previsão da Evolução dos Indicadores por Exercício |      |      |      |
|                        |               | 2026   | 2027 | 2028 | 2029 |
| 80                     | 100           | 85   | 90   | 95   | 100  |

**Ação: 2015 MANUTENÇÃO DO PROGRAMA MERENDA ESCOLAR - PNAE****Tipo:** Atividade**Produto:** Percentual**Jnid. Medida:** %**Função:** 12 Educação**Sub Função:** 361 Ensino Fundamental**Jnid. Executora:** 020500 SECRETARIA MUN. DE EDUCAÇÃO**Meta Física Relativa a: "Percentual" medida em: "%"**

| 2026 | 2027 | 2028 | 2029 |
|------|------|------|------|
| 85   | 90   | 95   | 100  |

**Custo Estimado para a Ação**

| 2026       | 2027       | 2028       | 2029       | Total      |
|------------|------------|------------|------------|------------|
| 193.796,50 | 203.486,33 | 213.660,64 | 224.343,67 | 835.287,14 |

**PROGRAMA: 0022 EDUCAÇÃO INFANTIL****Objetivo:** IMPLANTAR AÇÕES VOLTADAS A EDUCAÇÃO INFANTIL NO MUNICIPIO**Justificativa:** IMPLANTAR AÇÕES VOLTADAS A EDUCAÇÃO INFANTIL NO MUNICIPIO**Público Alvo:**

| Indicador: Percentual  |               |  |      |      |      |
|------------------------|---------------|--|------|------|------|
| Sigla: %               |               | Descr.Uni.Medida: Porcentagem                      |      |      |      |
| Fonte da informação: % |               |  |      |      |      |
| Índice Recente         | Índice Futuro | Previsão da Evolução dos Indicadores por Exercício |      |      |      |
|                        |               | 2026   | 2027 | 2028 | 2029 |
| 80                     | 100           | 85   | 90   | 95   | 100  |

**Ação: 1015 CONSTRUÇÃO, REFORMA E AMPLIAÇÃO DE PRÉDIOS DE CRECHES E PRÉ-ESCOLAS****Tipo:** Projeto**Produto:** Percentual**Jnid. Medida:** %**Função:** 12 Educação**Sub Função:** 365 Educação Infantil**Jnid. Executora:** 020500 SECRETARIA MUN. DE EDUCAÇÃO**Meta Física Relativa a: "Percentual" medida em: "%"**

| 2026 | 2027 | 2028 | 2029 |
|------|------|------|------|
| 85   | 90   | 95   | 100  |

**Custo Estimado para a Ação**

| 2026       | 2027       | 2028       | 2029       | Total        |
|------------|------------|------------|------------|--------------|
| 567.000,00 | 595.350,00 | 625.117,50 | 656.373,38 | 2.443.840,88 |

**Ação: 1180 OBRAS DE CONSTRUÇÃO DE ESCOLAS PARA EDUCAÇÃO INFANTIL****Tipo:** Projeto**Produto:** Percentual**Jnid. Medida:** %**Função:** 12 Educação**Sub Função:** 365 Educação Infantil**Jnid. Executora:** 020500 SECRETARIA MUN. DE EDUCAÇÃO**Meta Física Relativa a: "Percentual" medida em: "%"**

| 2026 | 2027 | 2028 | 2029 |
|------|------|------|------|
| 85   | 90   | 95   | 100  |



**PREFEITURA RIBAMAR FIQUENE**

01.598.547/0001-01

ANEXO III - PLANEJAMENTO ORÇAMENTÁRIO - PPA

PPA Ciclo: 2026 à 2029

**UNIDADES EXECUTORAS E AÇÕES VOLTADAS AO DESENVOLVIMENTO DO PROGRAMA GOVERNAMENTAL**

|                            |              |              |              |              |
|----------------------------|--------------|--------------|--------------|--------------|
|                            |              |              |              |              |
| Custo Estimado para a Ação |              |              |              |              |
| 2026                       | 2027         | 2028         | 2029         | Total        |
| 1.925.000,00               | 2.021.250,00 | 2.122.312,50 | 2.228.428,13 | 8.296.990,63 |

|   |            |            |                                   |            |
|---|------------|------------|-----------------------------------|------------|
| Ação: 2022 MANUTENÇÃO ENSINO INFANTIL               |            |            |                                   |            |
| Tipo: Atividade                                     |            |            |                                   |            |
| Produto: Percentual                                 |            |            | Jnid. Medida: %                   |            |
| Função: 12 Educação                                 |            |            | Sub Função: 365 Educação Infantil |            |
| Jnid. Executora: 020500 SECRETARIA MUN. DE EDUCAÇÃO |            |            |                                   |            |
| Meta Física Relativa a: "Percentual" medida em: "%" |            |            |                                   |            |
| 2026  | 2027       | 2028       | 2029                              |            |
| 85  | 90         | 95         | 100                               |            |
| Custo Estimado para a Ação                          |            |            |                                   |            |
| 2026  | 2027       | 2028       | 2029                              | Total      |
| 220.050,00  | 231.052,50 | 242.605,13 | 254.735,38                        | 948.443,01 |

|   |            |            |                              |            |
|---|------------|------------|------------------------------|------------|
| Ação: 2096 MANUTENÇÃO DO ENSINO MÉDIO               |            |            |                              |            |
| Tipo: Atividade                                     |            |            |                              |            |
| Produto: Percentual                                 |            |            | Jnid. Medida: %              |            |
| Função: 12 Educação                                 |            |            | Sub Função: 362 Ensino Médio |            |
| Jnid. Executora: 020500 SECRETARIA MUN. DE EDUCAÇÃO |            |            |                              |            |
| Meta Física Relativa a: "Percentual" medida em: "%" |            |            |                              |            |
| 2026  | 2027       | 2028       | 2029                         |            |
| 85  | 90         | 95         | 100                          |            |
| Custo Estimado para a Ação                          |            |            |                              |            |
| 2026  | 2027       | 2028       | 2029                         | Total      |
| 124.200,00  | 130.410,00 | 136.930,50 | 143.777,03                   | 535.317,53 |

|   |            |            |                                   |              |
|---|------------|------------|-----------------------------------|--------------|
| Ação: 2033 MANUTENÇÃO ENSINO INFANTIL PRÉ-ESCOLAR - 70%             |            |            |                                   |              |
| Tipo: Atividade   |            |            |                                   |              |
| Produto: Percentual   |            |            | Jnid. Medida: %                   |              |
| Função: 12 Educação   |            |            | Sub Função: 365 Educação Infantil |              |
| Jnid. Executora: 021000 FUNDO DE MANUT. DA EDUCAÇÃO BÁSICA - FUNDEB |            |            |                                   |              |
| Meta Física Relativa a: "Percentual" medida em: "%"                 |            |            |                                   |              |
| 2026  | 2027       | 2028       | 2029                              |              |
| 85  | 90         | 95         | 100                               |              |
| Custo Estimado para a Ação  |            |            |                                   |              |
| 2026  | 2027       | 2028       | 2029                              | Total        |
| 634.500,00  | 666.225,00 | 699.536,25 | 734.513,06                        | 2.734.774,31 |

|   |            |            |                                   |            |
|---|------------|------------|-----------------------------------|------------|
| Ação: 2034 MANUTENÇÃO ENSINO INFANTIL PRÉ-ESCOLAR - 30%             |            |            |                                   |            |
| Tipo: Atividade   |            |            |                                   |            |
| Produto: Percentual   |            |            | Jnid. Medida: %                   |            |
| Função: 12 Educação   |            |            | Sub Função: 365 Educação Infantil |            |
| Jnid. Executora: 021000 FUNDO DE MANUT. DA EDUCAÇÃO BÁSICA - FUNDEB |            |            |                                   |            |
| Meta Física Relativa a: "Percentual" medida em: "%"                 |            |            |                                   |            |
| 2026  | 2027       | 2028       | 2029                              |            |
| 85  | 90         | 95         | 100                               |            |
| Custo Estimado para a Ação  |            |            |                                   |            |
| 2026  | 2027       | 2028       | 2029                              | Total      |
| 157.950,00  | 165.847,50 | 174.139,88 | 182.846,87                        | 680.784,25 |



**PREFEITURA RIBAMAR FIQUENE**

01.598.547/0001-01

ANEXO III - PLANEJAMENTO ORÇAMENTÁRIO - PPA

PPA Ciclo: 2026 á 2029

**UNIDADES EXECUTORAS E AÇÕES VOLTADAS AO DESENVOLVIMENTO DO PROGRAMA GOVERNAMENTAL**

|   |            |  |            |              |
|---|------------|--|------------|--------------|
| Ação: 2097 MANUTENÇÃO DA EDUCAÇÃO DE JOVENS E ADULTOS - 70%         |            |  |            |              |
| Tipo: Atividade   |            |  |            |              |
| Produto: Percentual   |            | Jnid. Medida: %                              |            |              |
| Função: 12 Educação   |            | Sub Função: 366 Educação de Jovens e Adultos |            |              |
| Jnid. Executora: 021000 FUNDO DE MANUT. DA EDUCAÇÃO BÁSICA - FUNDEB |            |  |            |              |
| Meta Física Relativa a: "Percentual" medida em: "%"                 |            |  |            |              |
| 2026  | 2027       | 2028   | 2029       |              |
| 85  | 90         | 95   | 100        |              |
| Custo Estimado para a Ação  |            |  |            |              |
| 2026  | 2027       | 2028   | 2029       | Total        |
| 241.650,00  | 253.732,50 | 266.419,13                                   | 279.740,08 | 1.041.541,71 |

|   |            |  |            |            |
|---|------------|--|------------|------------|
| Ação: 2098 MANUTENÇÃO DA EDUCAÇÃO DE JOVENS E ADULTOS - 30%         |            |  |            |            |
| Tipo: Atividade   |            |  |            |            |
| Produto: Percentual   |            | Jnid. Medida: %                              |            |            |
| Função: 12 Educação   |            | Sub Função: 366 Educação de Jovens e Adultos |            |            |
| Jnid. Executora: 021000 FUNDO DE MANUT. DA EDUCAÇÃO BÁSICA - FUNDEB |            |  |            |            |
| Meta Física Relativa a: "Percentual" medida em: "%"                 |            |  |            |            |
| 2026  | 2027       | 2028   | 2029       |            |
| 85  | 90         | 95   | 100        |            |
| Custo Estimado para a Ação  |            |  |            |            |
| 2026  | 2027       | 2028   | 2029       | Total      |
| 184.950,00  | 194.197,50 | 203.907,38                                   | 214.102,74 | 797.157,62 |

|   |           |                                   |            |            |
|---|-----------|-----------------------------------|------------|------------|
| Ação: 2161 MANUTENÇÃO ENSINO INFANTIL CRECHE - 30%                  |           |                                   |            |            |
| Tipo: Atividade   |           |                                   |            |            |
| Produto: Percentual   |           | Jnid. Medida: %                   |            |            |
| Função: 12 Educação   |           | Sub Função: 365 Educação Infantil |            |            |
| Jnid. Executora: 021000 FUNDO DE MANUT. DA EDUCAÇÃO BÁSICA - FUNDEB |           |                                   |            |            |
| Meta Física Relativa a: "Percentual" medida em: "%"                 |           |                                   |            |            |
| 2026  | 2027      | 2028                              | 2029       |            |
| 85  | 90        | 95                                | 100        |            |
| Custo Estimado para a Ação  |           |                                   |            |            |
| 2026  | 2027      | 2028                              | 2029       | Total      |
| 87.750,00   | 92.137,50 | 96.744,38                         | 101.581,59 | 378.213,47 |

|   |            |                                   |            |              |
|---|------------|-----------------------------------|------------|--------------|
| Ação: 2162 MANUTENÇÃO ENSINO INFANTIL CRECHE - 70%                  |            |                                   |            |              |
| Tipo: Atividade   |            |                                   |            |              |
| Produto: Percentual   |            | Jnid. Medida: %                   |            |              |
| Função: 12 Educação   |            | Sub Função: 365 Educação Infantil |            |              |
| Jnid. Executora: 021000 FUNDO DE MANUT. DA EDUCAÇÃO BÁSICA - FUNDEB |            |                                   |            |              |
| Meta Física Relativa a: "Percentual" medida em: "%"                 |            |                                   |            |              |
| 2026  | 2027       | 2028                              | 2029       |              |
| 85  | 90         | 95                                | 100        |              |
| Custo Estimado para a Ação  |            |                                   |            |              |
| 2026  | 2027       | 2028                              | 2029       | Total        |
| 268.650,00  | 282.082,50 | 296.186,63                        | 310.995,96 | 1.157.915,09 |

|  |      |                                   |      |  |
|--|------|-----------------------------------|------|--|
| Ação: 1048 VAAT 15% E 50% - CONST. AMP. EQUIP. ESC. DO ENS. INFANTIL |      |                                   |      |  |
| Tipo: Projeto  |      |                                   |      |  |
| Produto: Percentual  |      | Jnid. Medida: %                   |      |  |
| Função: 12 Educação  |      | Sub Função: 365 Educação Infantil |      |  |
| Jnid. Executora: 021000 FUNDO DE MANUT. DA EDUCAÇÃO BÁSICA - FUNDEB  |      |                                   |      |  |
| Meta Física Relativa a: "Percentual" medida em: "%"                  |      |                                   |      |  |
| 2026   | 2027 | 2028                              | 2029 |  |
| 85   | 90   | 95                                | 100  |  |



**PREFEITURA RIBAMAR FIQUENE**

01.598.547/0001-01

ANEXO III - PLANEJAMENTO ORÇAMENTÁRIO - PPA

PPA Ciclo: 2026 á 2029

**UNIDADES EXECUTORAS E AÇÕES VOLTADAS AO DESENVOLVIMENTO DO PROGRAMA GOVERNAMENTAL**

| Custo Estimado para a Ação |            |            |            |            |
|----------------------------|------------|------------|------------|------------|
| 2026                       | 2027       | 2028       | 2029       | Total      |
| 228.350,00                 | 239.767,50 | 251.755,88 | 264.343,67 | 984.217,05 |

**Ação: 2046 VAAT 50% - MANUT. ENS. INFANTIL PRE ESCOLAR - 70%**

Tipo: Atividade

Produto: Percentual

Função: 12 Educação

Jnid. Medida: %

Sub Função: 365 Educação Infantil

Jnid. Executora: 021000 FUNDO DE MANUT. DA EDUCAÇÃO BÁSICA - FUNDEB

Meta Física Relativa a: "Percentual" medida em: "%"

| 2026 | 2027 | 2028 | 2029 |  |
|------|------|------|------|--|
| 85   | 90   | 95   | 100  |  |

**Custo Estimado para a Ação**

| 2026       | 2027       | 2028       | 2029       | Total        |
|------------|------------|------------|------------|--------------|
| 378.790,79 | 397.730,33 | 417.616,85 | 438.497,69 | 1.632.635,66 |

**Ação: 2047 VAAT 50% - MANUT. ENS. INFANTIL PRE ESCOLAR - 30%**

Tipo: Atividade

Produto: Percentual

Função: 12 Educação

Jnid. Medida: %

Sub Função: 365 Educação Infantil

Jnid. Executora: 021000 FUNDO DE MANUT. DA EDUCAÇÃO BÁSICA - FUNDEB

Meta Física Relativa a: "Percentual" medida em: "%"

| 2026 | 2027 | 2028 | 2029 |  |
|------|------|------|------|--|
| 85   | 90   | 95   | 100  |  |

**Custo Estimado para a Ação**

| 2026       | 2027       | 2028       | 2029       | Total        |
|------------|------------|------------|------------|--------------|
| 401.740,79 | 421.827,83 | 442.919,22 | 465.065,18 | 1.731.553,02 |

**Ação: 2049 VAAT 50% - MANUT. ENS. INFANTIL CRECHE - 30%**

Tipo: Atividade

Produto: Percentual

Função: 12 Educação

Jnid. Medida: %

Sub Função: 365 Educação Infantil

Jnid. Executora: 021000 FUNDO DE MANUT. DA EDUCAÇÃO BÁSICA - FUNDEB

Meta Física Relativa a: "Percentual" medida em: "%"

| 2026 | 2027 | 2028 | 2029 |  |
|------|------|------|------|--|
| 85   | 90   | 95   | 100  |  |

**Custo Estimado para a Ação**

| 2026       | 2027       | 2028       | 2029       | Total        |
|------------|------------|------------|------------|--------------|
| 545.113,16 | 572.368,82 | 600.987,26 | 631.036,62 | 2.349.505,86 |

**Ação: 2048 VAAT 50% - MANUT. ENS. INFANTIL CRECHE - 70%**

Tipo: Atividade

Produto: Percentual

Função: 12 Educação

Jnid. Medida: %

Sub Função: 365 Educação Infantil

Jnid. Executora: 021000 FUNDO DE MANUT. DA EDUCAÇÃO BÁSICA - FUNDEB

Meta Física Relativa a: "Percentual" medida em: "%"

| 2026 | 2027 | 2028 | 2029 |  |
|------|------|------|------|--|
| 85   | 90   | 95   | 100  |  |

**Custo Estimado para a Ação**

| 2026      | 2027      | 2028      | 2029       | Total      |
|-----------|-----------|-----------|------------|------------|
| 86.400,00 | 90.720,00 | 95.256,00 | 100.018,80 | 372.394,80 |

**PROGRAMA: 0023 GESTÃO DOS BENEFÍCIOS DO SUAS**

Objetivo: AUMENTAR O APOIO AS ATIVIDADES DO SUAS

Justificativa: APOIO AS ATIVIDADES DE BENEFÍCIOS AOS USUARIOS

Público Alvo:



**PREFEITURA RIBAMAR FIQUENE**

01.598.547/0001-01

ANEXO III - PLANEJAMENTO ORÇAMENTÁRIO – PPA

PPA Ciclo: 2026 à 2029

**UNIDADES EXECUTORAS E AÇÕES VOLTADAS AO DESENVOLVIMENTO DO PROGRAMA GOVERNAMENTAL**

| Indicador: Percentual  |               |  |      |      |      |  |
|------------------------|---------------|--|------|------|------|--|
| Sigla: %               |               | Descr.Uni.Medida: Porcentagem                      |      |      |      |  |
| Fonte da informação: % |               |  |      |      |      |  |
| Índice Recente         | Índice Futuro | Previsão da Evolução dos Indicadores por Exercício |      |      |      |  |
|                        |               | 2026   | 2027 | 2028 | 2029 |  |
| 80                     | 100           | 85   | 90   | 95   | 100  |  |

|  |            |            |   |            |
|--|------------|------------|---|------------|
| Ação: 2148 GESTÃO E EXECUÇÃO DO PROGRAMA BOLSA FAMÍLIA               |            |            |   |            |
| Tipo: Atividade  |            |            |   |            |
| Produto: Percentual  |            |            | Unid. Medida: %                         |            |
| Função: 08 Assistência Social  |            |            | Sub Função: 244 Assistência Comunitária |            |
| Unid. Executora: 021200 FUNDO MUNICIPAL DE ASSISTÊNCIA SOCIAL - FMAS |            |            |   |            |
| Meta Física Relativa a: "Percentual" medida em: "%"                  |            |            |   |            |
| 2026   | 2027       | 2028       | 2029                                    |            |
| 85   | 90         | 95         | 100                                     |            |
| Custo Estimado para a Ação   |            |            |   |            |
| 2026   | 2027       | 2028       | 2029                                    | Total      |
| 131.850,00   | 138.442,50 | 145.364,63 | 152.632,86                              | 568.289,99 |

|  |            |            |   |            |
|--|------------|------------|---|------------|
| Ação: 2149 GESTÃO E CONCESSÃO DOS BENEFÍCIO EVENTUAIS E EMERGENCIAIS |            |            |   |            |
| Tipo: Atividade  |            |            |   |            |
| Produto: Percentual  |            |            | Unid. Medida: %                         |            |
| Função: 08 Assistência Social  |            |            | Sub Função: 244 Assistência Comunitária |            |
| Unid. Executora: 021200 FUNDO MUNICIPAL DE ASSISTÊNCIA SOCIAL - FMAS |            |            |   |            |
| Meta Física Relativa a: "Percentual" medida em: "%"                  |            |            |   |            |
| 2026   | 2027       | 2028       | 2029                                    |            |
| 85   | 90         | 95         | 100                                     |            |
| Custo Estimado para a Ação   |            |            |   |            |
| 2026   | 2027       | 2028       | 2029                                    | Total      |
| 110.650,00   | 116.182,50 | 121.991,63 | 128.091,21                              | 476.915,34 |

|  |           |   |           |            |
|--|-----------|---|-----------|------------|
| Ação: 2150 GESTÃO E ACOMPANHAMENTO DOS BENEFICIARIOS DO BPC          |           |   |           |            |
| Tipo: Atividade  |           |   |           |            |
| Produto: Percentual  |           | Unid. Medida: %                         |           |            |
| Função: 08 Assistência Social  |           | Sub Função: 244 Assistência Comunitária |           |            |
| Unid. Executora: 021200 FUNDO MUNICIPAL DE ASSISTÊNCIA SOCIAL - FMAS |           |   |           |            |
| Meta Física Relativa a: "Percentual" medida em: "%"                  |           |   |           |            |
| 2026   | 2027      | 2028                                    | 2029      |            |
| 85   | 90        | 95                                      | 100       |            |
| Custo Estimado para a Ação   |           |   |           |            |
| 2026   | 2027      | 2028                                    | 2029      | Total      |
| 78.300,00  | 82.215,00 | 86.325,75                               | 90.642,04 | 337.482,79 |

|  |               |  |      |      |      |  |
|--|---------------|--|------|------|------|--|
| PROGRAMA: 0024 DESENVOLVIMENTO E MANUT. DA REDE ESCOLAR          |               |  |      |      |      |  |
| Objetivo: MELHORAR AS ATIVIDADES DOS ALUNOS EM SALA DE AULA      |               |  |      |      |      |  |
| Justificativa: MELHORIA AS ATIVIDADES DOS ALUNOS EM SALA DE AULA |               |  |      |      |      |  |
| Público Alvo:  |               |  |      |      |      |  |
| Indicador: Percentual  |               |  |      |      |      |  |
| Sigla: %   |               | Descr.Uni.Medida: Porcentagem                      |      |      |      |  |
| Fonte da informação: %   |               |  |      |      |      |  |
| Índice Recente   | Índice Futuro | Previsão da Evolução dos Indicadores por Exercício |      |      |      |  |
|  |               | 2026   | 2027 | 2028 | 2029 |  |
| 80   | 100           | 85   | 90   | 95   | 100  |  |



**PREFEITURA RIBAMAR FIQUENE**

01.598.547/0001-01

ANEXO III - PLANEJAMENTO ORÇAMENTÁRIO - PPA

PPA Ciclo: 2026 á 2029

**UNIDADES EXECUTORAS E AÇÕES VOLTADAS AO DESENVOLVIMENTO DO PROGRAMA GOVERNAMENTAL**

|   |            |                                    |            |              |
|---|------------|------------------------------------|------------|--------------|
| Ação: 1018 AQUISIÇÃO DE IMÓVEIS - EDUCAÇÃO          |            |                                    |            |              |
| Tipo: Projeto                                       |            |                                    |            |              |
| Produto: Percentual                                 |            | Jnid. Medida: %                    |            |              |
| Função: 12 Educação                                 |            | Sub Função: 361 Ensino Fundamental |            |              |
| Jnid. Executora: 020500 SECRETARIA MUN. DE EDUCAÇÃO |            |                                    |            |              |
| Meta Física Relativa a: "Percentual" medida em: "%" |            |                                    |            |              |
| 2026  | 2027       | 2028                               | 2029       |              |
| 85  | 90         | 95                                 | 100        |              |
| Custo Estimado para a Ação                          |            |                                    |            |              |
| 2026  | 2027       | 2028                               | 2029       | Total        |
| 283.500,00  | 297.675,00 | 312.558,75                         | 328.186,69 | 1.221.920,44 |

|  |              |                                    |              |              |
|--|--------------|------------------------------------|--------------|--------------|
| Ação: 1145 INSTALAÇÃO DE USINAS FOTOVOLTAICAS EM UNIDADES DA ESCOLARES |              |                                    |              |              |
| Tipo: Projeto  |              |                                    |              |              |
| Produto: Percentual  |              | Jnid. Medida: %                    |              |              |
| Função: 12 Educação  |              | Sub Função: 361 Ensino Fundamental |              |              |
| Jnid. Executora: 020500 SECRETARIA MUN. DE EDUCAÇÃO                    |              |                                    |              |              |
| Meta Física Relativa a: "Percentual" medida em: "%"                    |              |                                    |              |              |
| 2026   | 2027         | 2028                               | 2029         |              |
| 85   | 90           | 95                                 | 100          |              |
| Custo Estimado para a Ação   |              |                                    |              |              |
| 2026   | 2027         | 2028                               | 2029         | Total        |
| 1.134.000,00   | 1.190.700,00 | 1.250.235,00                       | 1.312.746,75 | 4.887.681,75 |

|   |            |                                    |            |              |
|---|------------|------------------------------------|------------|--------------|
| Ação: 2017 MANUTENÇÃO DO SALÁRIO EDUCAÇÃO - QSE     |            |                                    |            |              |
| Tipo: Atividade                                     |            |                                    |            |              |
| Produto: Percentual                                 |            | Jnid. Medida: %                    |            |              |
| Função: 12 Educação                                 |            | Sub Função: 361 Ensino Fundamental |            |              |
| Jnid. Executora: 020500 SECRETARIA MUN. DE EDUCAÇÃO |            |                                    |            |              |
| Meta Física Relativa a: "Percentual" medida em: "%" |            |                                    |            |              |
| 2026  | 2027       | 2028                               | 2029       |              |
| 85  | 90         | 95                                 | 100        |              |
| Custo Estimado para a Ação                          |            |                                    |            |              |
| 2026  | 2027       | 2028                               | 2029       | Total        |
| 386.633,72  | 405.965,41 | 426.263,68                         | 447.576,86 | 1.666.439,67 |

|  |          |                                    |          |           |
|--|----------|------------------------------------|----------|-----------|
| Ação: 2018 MANUTENÇÃO DO PROGRAMA DINHEIRO DIRETO NA ESCOLA - PDDE |          |                                    |          |           |
| Tipo: Atividade  |          |                                    |          |           |
| Produto: Percentual  |          | Jnid. Medida: %                    |          |           |
| Função: 12 Educação  |          | Sub Função: 361 Ensino Fundamental |          |           |
| Jnid. Executora: 020500 SECRETARIA MUN. DE EDUCAÇÃO                |          |                                    |          |           |
| Meta Física Relativa a: "Percentual" medida em: "%"                |          |                                    |          |           |
| 2026   | 2027     | 2028                               | 2029     |           |
| 85   | 90       | 95                                 | 100      |           |
| Custo Estimado para a Ação   |          |                                    |          |           |
| 2026   | 2027     | 2028                               | 2029     | Total     |
| 8.600,00   | 9.030,00 | 9.481,50                           | 9.955,58 | 37.067,08 |

|   |      |                                    |      |  |
|---|------|------------------------------------|------|--|
| Ação: 2025 MANUTENÇÃO DO ENSINO FUNDAMENTAL - MDE   |      |                                    |      |  |
| Tipo: Atividade                                     |      |                                    |      |  |
| Produto: Percentual                                 |      | Jnid. Medida: %                    |      |  |
| Função: 12 Educação                                 |      | Sub Função: 361 Ensino Fundamental |      |  |
| Jnid. Executora: 020500 SECRETARIA MUN. DE EDUCAÇÃO |      |                                    |      |  |
| Meta Física Relativa a: "Percentual" medida em: "%" |      |                                    |      |  |
| 2026  | 2027 | 2028                               | 2029 |  |
| 85  | 90   | 95                                 | 100  |  |



**PREFEITURA RIBAMAR FIQUENE**

01.598.547/0001-01

ANEXO III - PLANEJAMENTO ORÇAMENTÁRIO - PPA

PPA Ciclo: 2026 à 2029

**UNIDADES EXECUTORAS E AÇÕES VOLTADAS AO DESENVOLVIMENTO DO PROGRAMA GOVERNAMENTAL**

| Custo Estimado para a Ação |              |              |              |              |
|----------------------------|--------------|--------------|--------------|--------------|
| 2026                       | 2027         | 2028         | 2029         | Total        |
| 1.431.000,00               | 1.502.550,00 | 1.577.677,50 | 1.656.561,38 | 6.167.788,88 |

| Ação: 2172 MANUTENÇÃO PRECATÓRIOS DO FUNDEF         |              |              |              |              |
|---|--------------|--------------|--------------|--------------|
| Tipo: Atividade                                     |              |              |              |              |
| Produto: Percentual                                 |              |              |              |              |
| Função: 12 Educação                                 |              |              |              |              |
| Jnid. Executora: 020500 SECRETARIA MUN. DE EDUCAÇÃO |              |              |              |              |
| Jnid. Medida: %                                     |              |              |              |              |
| Sub Função: 361 Ensino Fundamental                  |              |              |              |              |
| Meta Física Relativa a: "Percentual" medida em: "%" |              |              |              |              |
| 2026  | 2027         | 2028         | 2029         |              |
| 85  | 90           | 95           | 100          |              |
| Custo Estimado para a Ação                          |              |              |              |              |
| 2026  | 2027         | 2028         | 2029         | Total        |
| 1.675.000,00  | 1.758.750,00 | 1.846.687,50 | 1.939.021,88 | 7.219.459,38 |

| Ação: 1038 CONSTRUÇÃO E AMPLIAÇÃO DE ESCOLAS PARA O ENSINO FUNDAMENTAL |              |              |              |              |
|--|--------------|--------------|--------------|--------------|
| Tipo: Projeto  |              |              |              |              |
| Produto: Percentual  |              |              |              |              |
| Função: 12 Educação  |              |              |              |              |
| Jnid. Executora: 021000 FUNDO DE MANUT. DA EDUCAÇÃO BÁSICA - FUNDEB    |              |              |              |              |
| Jnid. Medida: %  |              |              |              |              |
| Sub Função: 361 Ensino Fundamental                                     |              |              |              |              |
| Meta Física Relativa a: "Percentual" medida em: "%"                    |              |              |              |              |
| 2026   | 2027         | 2028         | 2029         |              |
| 85   | 90           | 95           | 100          |              |
| Custo Estimado para a Ação   |              |              |              |              |
| 2026   | 2027         | 2028         | 2029         | Total        |
| 1.296.800,00   | 1.361.640,00 | 1.429.722,00 | 1.501.208,10 | 5.589.370,10 |

| Ação: 1039 AQUISIÇÃO DE IMÓVEIS - FUNDEB                            |            |            |            |            |
|---|------------|------------|------------|------------|
| Tipo: Projeto   |            |            |            |            |
| Produto: Percentual   |            |            |            |            |
| Função: 12 Educação   |            |            |            |            |
| Jnid. Executora: 021000 FUNDO DE MANUT. DA EDUCAÇÃO BÁSICA - FUNDEB |            |            |            |            |
| Jnid. Medida: %   |            |            |            |            |
| Sub Função: 361 Ensino Fundamental                                  |            |            |            |            |
| Meta Física Relativa a: "Percentual" medida em: "%"                 |            |            |            |            |
| 2026  | 2027       | 2028       | 2029       |            |
| 85  | 90         | 95         | 100        |            |
| Custo Estimado para a Ação  |            |            |            |            |
| 2026  | 2027       | 2028       | 2029       | Total      |
| 141.750,00  | 148.837,50 | 156.279,38 | 164.093,34 | 610.960,22 |

| Ação: 1040 REFORMA E AMPLIAÇÃO DE ESCOLAS DO ENS. FUNDAMENTAL       |            |            |            |              |
|---|------------|------------|------------|--------------|
| Tipo: Projeto   |            |            |            |              |
| Produto: Percentual   |            |            |            |              |
| Função: 12 Educação   |            |            |            |              |
| Jnid. Executora: 021000 FUNDO DE MANUT. DA EDUCAÇÃO BÁSICA - FUNDEB |            |            |            |              |
| Jnid. Medida: %   |            |            |            |              |
| Sub Função: 361 Ensino Fundamental                                  |            |            |            |              |
| Meta Física Relativa a: "Percentual" medida em: "%"                 |            |            |            |              |
| 2026  | 2027       | 2028       | 2029       |              |
| 85  | 90         | 95         | 100        |              |
| Custo Estimado para a Ação  |            |            |            |              |
| 2026  | 2027       | 2028       | 2029       | Total        |
| 233.550,00  | 245.227,50 | 257.488,88 | 270.363,32 | 1.006.629,70 |

| Ação: 2031 MANUTENÇÃO DO FUNDEB - 70%                               |  |  |  |  |
|---|--|--|--|--|
| Tipo: Atividade   |  |  |  |  |
| Produto: Percentual   |  |  |  |  |
| Função: 12 Educação   |  |  |  |  |
| Jnid. Executora: 021000 FUNDO DE MANUT. DA EDUCAÇÃO BÁSICA - FUNDEB |  |  |  |  |
| Jnid. Medida: %   |  |  |  |  |
| Sub Função: 361 Ensino Fundamental                                  |  |  |  |  |
| Meta Física Relativa a: "Percentual" medida em: "%"                 |  |  |  |  |



**PREFEITURA RIBAMAR FIQUENE**

01.598.547/0001-01

ANEXO III - PLANEJAMENTO ORÇAMENTÁRIO – PPA

PPA Ciclo: 2026 á 2029

**UNIDADES EXECUTORAS E AÇÕES VOLTADAS AO DESENVOLVIMENTO DO PROGRAMA GOVERNAMENTAL**

| 2026                       | 2027          | 2028          | 2029          |               |
|----------------------------|---------------|---------------|---------------|---------------|
| 85                         | 90            | 95            | 100           |               |
| Custo Estimado para a Ação |               |               |               |               |
| 2026                       | 2027          | 2028          | 2029          | Total         |
| 10.649.125,00              | 11.181.581,25 | 11.740.660,31 | 12.327.693,33 | 45.899.059,89 |

| <b>Ação: 2032 MANUTENÇÃO DO FUNDEB - 30%</b>                        |              |              |              |               |
|---|--------------|--------------|--------------|---------------|
| Tipo: Atividade   |              |              |              |               |
| Produto: Percentual   |              |              |              |               |
| Função: 12 Educação   |              |              |              |               |
| Jnid. Medida: %   |              |              |              |               |
| Sub Função: 361 Ensino Fundamental                                  |              |              |              |               |
| Jnid. Executora: 021000 FUNDO DE MANUT. DA EDUCAÇÃO BÁSICA - FUNDEB |              |              |              |               |
| Meta Física Relativa a: "Percentual" medida em: "%"                 |              |              |              |               |
| 2026  | 2027         | 2028         | 2029         |               |
| 85  | 90           | 95           | 100          |               |
| Custo Estimado para a Ação  |              |              |              |               |
| 2026  | 2027         | 2028         | 2029         | Total         |
| 4.960.925,00  | 5.208.971,25 | 5.469.419,81 | 5.742.890,80 | 21.382.206,86 |

| <b>Ação: 1049 VAAT 15% - CONST. AMP. EQUIP. ESC. DO ENS. FUNDAMENTAL</b> |            |            |            |            |
|--|------------|------------|------------|------------|
| Tipo: Projeto  |            |            |            |            |
| Produto: Percentual  |            |            |            |            |
| Função: 12 Educação  |            |            |            |            |
| Jnid. Medida: %  |            |            |            |            |
| Sub Função: 361 Ensino Fundamental                                       |            |            |            |            |
| Jnid. Executora: 021000 FUNDO DE MANUT. DA EDUCAÇÃO BÁSICA - FUNDEB      |            |            |            |            |
| Meta Física Relativa a: "Percentual" medida em: "%"                      |            |            |            |            |
| 2026   | 2027       | 2028       | 2029       |            |
| 85   | 90         | 95         | 100        |            |
| Custo Estimado para a Ação   |            |            |            |            |
| 2026   | 2027       | 2028       | 2029       | Total      |
| 214.850,00   | 225.592,50 | 236.872,13 | 248.715,73 | 926.030,36 |

**PROGRAMA: 0025 EXPANSÃO DA OFERTA DE VAGAS NO ENSINO FUNDAMENTAL**

Objetivo: MELHORAR AS ATIVIDADES DOS ALUNOS EM SALA DE AULA

Justificativa: MELHORAR AS ATIVIDADES DOS ALUNOS EM SALA DE AULA

Público Alvo:

Público Alvo:

|                        |                               |  |      |      |      |  |
|------------------------|-------------------------------|--|------|------|------|--|
| Indicador: Percentual  |                               |  |      |      |      |  |
| Sigla: %               | Descr.Uni.Medida: Porcentagem |  |      |      |      |  |
| Fonte da informação: % |                               |  |      |      |      |  |
| Índice Recente         | Índice Futuro                 | Previsão da Evolução dos Indicadores por Exercício |      |      |      |  |
|                        |                               | 2026   | 2027 | 2028 | 2029 |  |
| 80                     | 100                           | 85   | 90   | 95   | 100  |  |

| <b>Ação: 1020 CONSTRUÇÃO E AMPLIAÇÃO DE ESCOLAS DO ENSINO FUNDAMENTAL</b> |              |              |              |              |
|---|--------------|--------------|--------------|--------------|
| Tipo: Projeto   |              |              |              |              |
| Produto: Percentual   |              |              |              |              |
| Função: 12 Educação   |              |              |              |              |
| Jnid. Medida: %   |              |              |              |              |
| Sub Função: 361 Ensino Fundamental  |              |              |              |              |
| Jnid. Executora: 020500 SECRETARIA MUN. DE EDUCAÇÃO                       |              |              |              |              |
| Meta Física Relativa a: "Percentual" medida em: "%"                       |              |              |              |              |
| 2026  | 2027         | 2028         | 2029         |              |
| 85  | 90           | 95           | 100          |              |
| Custo Estimado para a Ação  |              |              |              |              |
| 2026  | 2027         | 2028         | 2029         | Total        |
| 1.219.050,00  | 1.280.002,50 | 1.344.002,63 | 1.411.202,76 | 5.254.257,89 |

**PROGRAMA: 0026 ASSISTÊNCIA AO TRANSPORTE ESCOLAR**

Objetivo: MELHORAR O TRANSPORTE ESCOLAR DA REDE MUNICIPAL

Justificativa: MELHORAR O TRANSPORTE ESCOLAR DA REDE MUNICIPAL



**PREFEITURA RIBAMAR FIQUENE**

01.598.547/0001-01

ANEXO III - PLANEJAMENTO ORÇAMENTÁRIO - PPA

PPA Ciclo: 2026 à 2029

**UNIDADES EXECUTORAS E AÇÕES VOLTADAS AO DESENVOLVIMENTO DO PROGRAMA GOVERNAMENTAL**

Público Alvo:

|                        |               |  |      |      |      |  |
|------------------------|---------------|--|------|------|------|--|
| Público Alvo:          |               |  |      |      |      |  |
| Indicador: Percentual  |               |  |      |      |      |  |
| Sigla: %               |               | Descr.Uni.Medida: Porcentagem                      |      |      |      |  |
| Fonte da informação: % |               |  |      |      |      |  |
| Índice Recente         | Índice Futuro | Previsão da Evolução dos Indicadores por Exercício |      |      |      |  |
|                        |               | 2026   | 2027 | 2028 | 2029 |  |
| 80                     | 100           | 85   | 90   | 95   | 100  |  |

**Ação: 1021 AQUISIÇÃO DE VEÍCULO DE TRANSPORTE ESCOLAR**

Tipo: Projeto

Produto: Percentual

Função: 12 Educação

Jnid. Medida: %

Sub Função: 361 Ensino Fundamental

Jnid. Executora: 020500 SECRETARIA MUN. DE EDUCAÇÃO

Meta Física Relativa a: "Percentual" medida em: "%"

| 2026 | 2027 | 2028 | 2029 |
|------|------|------|------|
| 85   | 90   | 95   | 100  |

Custo Estimado para a Ação

| 2026       | 2027       | 2028       | 2029       | Total        |
|------------|------------|------------|------------|--------------|
| 283.500,00 | 297.675,00 | 312.558,75 | 328.186,69 | 1.221.920,44 |

**Ação: 2019 MANUTENÇÃO PROGRAMA TRANSPORTE ESCOLAR-PNATE**

Tipo: Atividade

Produto: Percentual

Função: 12 Educação

Jnid. Medida: %

Sub Função: 361 Ensino Fundamental

Jnid. Executora: 020500 SECRETARIA MUN. DE EDUCAÇÃO

Meta Física Relativa a: "Percentual" medida em: "%"

| 2026 | 2027 | 2028 | 2029 |
|------|------|------|------|
| 85   | 90   | 95   | 100  |

Custo Estimado para a Ação

| 2026       | 2027       | 2028       | 2029       | Total      |
|------------|------------|------------|------------|------------|
| 133.300,00 | 139.965,00 | 146.963,25 | 154.311,41 | 574.539,66 |

**Ação: 2160 MANUTENÇÃO PROGRAMA ESTADUAL DE APOIO AO TRANSPORTE ESCOLAR - PEATE**

Tipo: Atividade

Produto: Percentual

Função: 12 Educação

Jnid. Medida: %

Sub Função: 361 Ensino Fundamental

Jnid. Executora: 020500 SECRETARIA MUN. DE EDUCAÇÃO

Meta Física Relativa a: "Percentual" medida em: "%"

| 2026 | 2027 | 2028 | 2029 |
|------|------|------|------|
| 85   | 90   | 95   | 100  |

Custo Estimado para a Ação

| 2026      | 2027      | 2028      | 2029      | Total      |
|-----------|-----------|-----------|-----------|------------|
| 71.550,00 | 75.127,50 | 78.883,88 | 82.828,07 | 308.389,45 |

**Ação: 1041 AQUISIÇÃO DE VEÍCULOS PARA O TRANSPORTE ESCOLAR**

Tipo: Projeto

Produto: Percentual

Função: 12 Educação

Jnid. Medida: %

Sub Função: 361 Ensino Fundamental

Jnid. Executora: 021000 FUNDO DE MANUT. DA EDUCAÇÃO BÁSICA - FUNDEB

Meta Física Relativa a: "Percentual" medida em: "%"

| 2026 | 2027 | 2028 | 2029 |
|------|------|------|------|
| 85   | 90   | 95   | 100  |

Custo Estimado para a Ação

| 2026       | 2027       | 2028       | 2029       | Total        |
|------------|------------|------------|------------|--------------|
| 567.000,00 | 595.350,00 | 625.117,50 | 656.373,38 | 2.443.840,88 |

PROGRAMA: 0027 PROMOÇÃO E DEFESA DA CIDADANIA DE CRIANÇAS E ADOLESCENTES E SUAS FAMÍLIAS





## PREFEITURA RIBAMAR FIQUENE

01.598.547/0001-01

ANEXO III - PLANEJAMENTO ORÇAMENTÁRIO - PPA

PPA Ciclo: 2026 a 2029

### UNIDADES EXECUTORAS E AÇÕES VOLTADAS AO DESENVOLVIMENTO DO PROGRAMA GOVERNAMENTAL

**Objetivo:** PROMOVER O DIREITO AO ACESSO BÁSICO À POLÍTICAS PÚBLICAS DE ASSISTÊNCIA, PROTEÇÃO À FAMÍLIA,

**Justificativa:** PROMOVER O DIREITO AO ACESSO BÁSICO À POLÍTICAS PÚBLICAS DE ASSISTÊNCIA, PROTEÇÃO À FAMÍLIA,

**Público Alvo:**

| Indicador: Percentual  |               |  |      |      |      |  |
|------------------------|---------------|--|------|------|------|--|
| Sigla: %               |               | Descr.Uni.Medida: Porcentagem                      |      |      |      |  |
| Fonte da informação: % |               |  |      |      |      |  |
| Índice Recente         | Índice Futuro | Previsão da Evolução dos Indicadores por Exercício |      |      |      |  |
|                        |               | 2026   | 2027 | 2028 | 2029 |  |
| 80                     | 100           | 85   | 90   | 95   | 100  |  |

| Ação: 2151 PROJETO DE ENFRENTAMENTO À VIOLENCIA CONTRA CRIANÇA E ADOLESCENTES |           |  |           |            |
|---|-----------|--|-----------|------------|
| Tipo: Atividade   |           |  |           |            |
| Produto: Percentual   |           | Jnid. Medida: %  |           |            |
| Função: 08 Assistência Social   |           | Sub Função: 243 Assistência à Criança e ao Adolescente |           |            |
| Jnid. Executora: 021300 FUNDO PARA INFÂNCIA E ADOLESCÊNCIA                    |           |  |           |            |
| Meta Fisica Relativa a: "Percentual" medida em: "%"                           |           |  |           |            |
| 2026  | 2027      | 2028   | 2029      |            |
| 85  | 90        | 95   | 100       |            |
| Custo Estimado para a Ação  |           |  |           |            |
| 2026  | 2027      | 2028   | 2029      | Total      |
| 78.300,00   | 82.215,00 | 86.325,75  | 90.642,04 | 337.482,79 |

|  |           |  |           |            |
|--|-----------|--|-----------|------------|
| Ação: 2152 PROMOÇÃO DE CAMPANHAS INFORMATIVAS E EDUCATIVAS |           |  |           |            |
| Tipo: Atividade  |           |  |           |            |
| Produto: Percentual  |           | Jnid. Medida: %  |           |            |
| Função: 08 Assistência Social                              |           | Sub Função: 243 Assistência à Criança e ao Adolescente |           |            |
| Jnid. Executora: 021300 FUNDO PARA INFÂNCIA E ADOLESCÊNCIA |           |  |           |            |
| Meta Física Relativa a: "Percentual" medida em: "%"        |           |  |           |            |
| 2026   | 2027      | 2028   | 2029      |            |
| 85   | 90        | 95   | 100       |            |
| Custo Estimado para a Ação                                 |           |  |           |            |
| 2026   | 2027      | 2028   | 2029      | Total      |
| 47.250,00  | 49.612,50 | 52.093,13  | 54.697,78 | 203.653,41 |

|  |            |  |  |            |            |
|--|------------|--|--|------------|------------|
| Ação: 2153 PROMOÇÃO DE ATIVIDADES PARA IRRADIAÇÃO DO TRABALHO INFANTIL |            |  |  |            |            |
| Tipo: Atividade  |            |  |  |            |            |
| Produto: Percentual  |            |  | Jnid. Medida: %  |            |            |
| Função: 08 Assistência Social  |            |  | Sub Função: 243 Assistência à Criança e ao Adolescente |            |            |
| Jnid. Executora: 021300 FUNDO PARA INFÂNCIA E ADOLESCÊNCIA             |            |  |  |            |            |
| Meta Física Relativa a: "Percentual" medida em: "%"                    |            |  |  |            |            |
| 2026   | 2027       |  | 2028   | 2029       |            |
| 85   | 90         |  | 95   | 100        |            |
| Custo Estimado para a Ação   |            |  |  |            |            |
| 2026   | 2027       |  | 2028   | 2029       | Total      |
| 156.600,00   | 164.430,00 |  | 172.651,50   | 181.284,08 | 674.965,58 |

|   |           |  |           |            |
|---|-----------|--|-----------|------------|
| Ação: 2154 AÇÃO EDUCATIVA DE QUALIFICAÇÃO PARA ADOLESCENTES |           |  |           |            |
| Tipo: Atividade   |           |  |           |            |
| Produto: Percentual   |           | Jnid. Medida: %  |           |            |
| Função: 08 Assistência Social                               |           | Sub Função: 243 Assistência à Criança e ao Adolescente |           |            |
| Jnid. Executora: 021300 FUNDO PARA INFÂNCIA E ADOLESCÊNCIA  |           |  |           |            |
| Meta Física Relativa a: "Percentual" medida em: "%"         |           |  |           |            |
| 2026  | 2027      | 2028   | 2029      |            |
| 85  | 90        | 95   | 100       |            |
| Custo Estimado para a Ação                                  |           |  |           |            |
| 2026  | 2027      | 2028   | 2029      | Total      |
| 78.300,00   | 82.215,00 | 86.325,75  | 90.642,04 | 337.482,79 |





## PREFEITURA RIBAMAR FIQUENE

01.598.547/0001-01

ANEXO III - PLANEJAMENTO ORÇAMENTÁRIO - PPA

PPA Ciclo: 2026 á 2029

### UNIDADES EXECUTORAS E AÇÕES VOLTADAS AO DESENVOLVIMENTO DO PROGRAMA GOVERNAMENTAL

|   |            |  |            |            |
|---|------------|--|------------|------------|
| Ação: 2170 MANUTENÇÃO DO FUNDO MUNICIPAL DA INFÂNCIA E ADOLESCÊNCIA |            |  |            |            |
| Tipo: Atividade   |            |  |            |            |
| Produto: Percentual   |            | Jnid. Medida: %  |            |            |
| Função: 08 Assistência Social                                       |            | Sub Função: 243 Assistência à Criança e ao Adolescente |            |            |
| Jnid. Executora: 021300 FUNDO PARA INFÂNCIA E ADOLESCÊNCIA          |            |  |            |            |
| Meta Física Relativa a: "Percentual" medida em: "%"                 |            |  |            |            |
| 2026  | 2027       | 2028   | 2029       |            |
| 85  | 90         | 95   | 100        |            |
| Custo Estimado para a Ação  |            |  |            |            |
| 2026  | 2027       | 2028   | 2029       | Total      |
| 226.800,00  | 238.140,00 | 250.047,00   | 262.549,35 | 977.536,35 |

#### PROGRAMA: 0028 ASSISTÊNCIA A ESTUDANTES DO ENSINO SUPERIOR DE GRADUAÇÃO

Objetivo: AMPLIAR O ACESSO A GRADUAÇÃO

Justificativa: AMPLIAR O ACESSO A GRADUAÇÃO

Público Alvo:

| Indicador: Percentual  |               |  |      |      |      |  |
|------------------------|---------------|--|------|------|------|--|
| Sigla: %               |               | Descr.Uni.Medida: Porcentagem                      |      |      |      |  |
| Fonte da informação: % |               |  |      |      |      |  |
| Índice Recente         | Índice Futuro | Previsão da Evolução dos Indicadores por Exercício |      |      |      |  |
|                        |               | 2026   | 2027 | 2028 | 2029 |  |
| 80                     | 100           | 85   | 90   | 95   | 100  |  |

|   |           |                                 |           |            |
|---|-----------|---------------------------------|-----------|------------|
| Ação: 2021 APOIO AO ESTUDANTE DO ENSINO SUPERIOR    |           |                                 |           |            |
| Tipo: Atividade                                     |           |                                 |           |            |
| Produto: Percentual                                 |           | Jnid. Medida: %                 |           |            |
| Função: 12 Educação                                 |           | Sub Função: 364 Ensino Superior |           |            |
| Jnid. Executora: 020500 SECRETARIA MUN. DE EDUCAÇÃO |           |                                 |           |            |
| Meta Física Relativa a: "Percentual" medida em: "%" |           |                                 |           |            |
| 2026  | 2027      | 2028                            | 2029      |            |
| 85  | 90        | 95                              | 100       |            |
| Custo Estimado para a Ação                          |           |                                 |           |            |
| 2026  | 2027      | 2028                            | 2029      | Total      |
| 71.550,00   | 75.127,50 | 78.883,88                       | 82.828,07 | 308.389,45 |

#### PROGRAMA: 0029 ENSINO SUPLETIVO E EDUCAÇÃO DE JOVENS E ADULTOS

Objetivo: AMPLIAR O ACESSO A EDUCAÇÃO AOS JOVENS E ADULTOS

Justificativa: AMPLIAR O ACESSO A EDUCAÇÃO AOS JOVENS E ADULTOS

Público Alvo:

| Indicador: Percentual  |               |  |      |      |      |  |
|------------------------|---------------|--|------|------|------|--|
| Sigla: %               |               | Descr.Uni.Medida: Porcentagem                      |      |      |      |  |
| Fonte da informação: % |               |  |      |      |      |  |
| Índice Recente         | Índice Futuro | Previsão da Evolução dos Indicadores por Exercício |      |      |      |  |
|                        |               | 2026   | 2027 | 2028 | 2029 |  |
| 80                     | 100           | 85   | 90   | 95   | 100  |  |

|   |      |  |      |  |
|---|------|--|------|--|
| Ação: 2024 MANUTENÇÃO DO PROGRAMA DE JOVENS E ADULTOS |      |  |      |  |
| Tipo: Atividade                                       |      |  |      |  |
| Produto: Percentual                                   |      | Jnid. Medida: %                              |      |  |
| Função: 12 Educação                                   |      | Sub Função: 366 Educação de Jovens e Adultos |      |  |
| Jnid. Executora: 020500 SECRETARIA MUN. DE EDUCAÇÃO   |      |  |      |  |
| Meta Física Relativa a: "Percentual" medida em: "%"   |      |  |      |  |
| 2026  | 2027 | 2028   | 2029 |  |
| 85  | 90   | 95   | 100  |  |



**PREFEITURA RIBAMAR FIQUENE**

01.598.547/0001-01

ANEXO III - PLANEJAMENTO ORÇAMENTÁRIO - PPA

PPA Ciclo: 2026 á 2029

**UNIDADES EXECUTORAS E AÇÕES VOLTADAS AO DESENVOLVIMENTO DO PROGRAMA GOVERNAMENTAL**

| Custo Estimado para a Ação |            |            |            |            |
|----------------------------|------------|------------|------------|------------|
| 2026                       | 2027       | 2028       | 2029       | Total      |
| 204.700,00                 | 214.935,00 | 225.681,75 | 236.965,84 | 882.282,59 |

**PROGRAMA: 0030 MUSEUS, BIBLIOTECAS, TEATROS E CENTROS DE CULTURA****Objetivo:** AMPLIAR O ACESSO AOS MUSEUS, BIBLIOTECAS E TEATROS A POPULAÇÃO**Justificativa:** AMPLIAR O ACESSO AOS MUSEUS, BIBLIOTECAS E TEATROS A POPULAÇÃO**Público Alvo:**

| Indicador: Percentual  |               | Previsão da Evolução dos Indicadores por Exercício |      |      |      |
|------------------------|---------------|--|------|------|------|
| Sigla: %               |               | Descr.Uni.Medida: Porcentagem                      |      |      |      |
| Fonte da informação: % |               |  |      |      |      |
| Índice Recente         | Índice Futuro | 2026   | 2027 | 2028 | 2029 |
| 80                     | 100           | 85   | 90   | 95   | 100  |

**Ação: 1061 CONSTRUÇÃO, REFORMA E AMPLIAÇÃO DE BIBLIOTECAS E CASAS CULTURAIS****Tipo:** Projeto**Produto:** Percentual**Jnid. Medida:** %**Função:** 13 Cultura**Sub Função:** 392 Difusão Cultural**Jnid. Executora:** 020700 SECRETARIA MUN. DE CULTURA, ESPORTE E TURISMO**Meta Física Relativa a: "Percentual" medida em: "%"**

| 2026 | 2027 | 2028 | 2029 |
|------|------|------|------|
| 85   | 90   | 95   | 100  |

**Custo Estimado para a Ação**

| 2026       | 2027       | 2028       | 2029       | Total        |
|------------|------------|------------|------------|--------------|
| 355.050,00 | 372.802,50 | 391.442,63 | 411.014,76 | 1.530.309,89 |

**Ação: 2099 REALIZAÇÃO DE FESTEJOS E FESTAS JUNINAS****Tipo:** Atividade**Produto:** Percentual**Jnid. Medida:** %**Função:** 13 Cultura**Sub Função:** 392 Difusão Cultural**Jnid. Executora:** 020700 SECRETARIA MUN. DE CULTURA, ESPORTE E TURISMO**Meta Física Relativa a: "Percentual" medida em: "%"**

| 2026 | 2027 | 2028 | 2029 |
|------|------|------|------|
| 85   | 90   | 95   | 100  |

**Custo Estimado para a Ação**

| 2026       | 2027       | 2028       | 2029       | Total        |
|------------|------------|------------|------------|--------------|
| 355.050,00 | 372.802,50 | 391.442,63 | 411.014,76 | 1.530.309,89 |

**Ação: 2100 REALIZAÇÃO DO CARNAVAL E FESTAS TRADICIONAIS****Tipo:** Atividade**Produto:** Percentual**Jnid. Medida:** %**Função:** 13 Cultura**Sub Função:** 392 Difusão Cultural**Jnid. Executora:** 020700 SECRETARIA MUN. DE CULTURA, ESPORTE E TURISMO**Meta Física Relativa a: "Percentual" medida em: "%"**

| 2026 | 2027 | 2028 | 2029 |
|------|------|------|------|
| 85   | 90   | 95   | 100  |

**Custo Estimado para a Ação**

| 2026       | 2027       | 2028       | 2029       | Total        |
|------------|------------|------------|------------|--------------|
| 425.250,00 | 446.512,50 | 468.838,13 | 492.280,03 | 1.832.880,66 |

**Ação: 2174 PREMIAÇÕES CULTURAIS, ARTÍSTICAS, CIENTÍFICAS, DESPORTIVAS E OUTRAS - LPG AUDIOVISUAL****Tipo:** Atividade**Produto:** Percentual**Jnid. Medida:** %**Função:** 13 Cultura**Sub Função:** 392 Difusão Cultural**Jnid. Executora:** 020700 SECRETARIA MUN. DE CULTURA, ESPORTE E TURISMO**Meta Física Relativa a: "Percentual" medida em: "%"**

| 2026 | 2027 | 2028 | 2029 |
|------|------|------|------|
|------|------|------|------|



**PREFEITURA RIBAMAR FIQUENE**

01.598.547/0001-01

ANEXO III - PLANEJAMENTO ORÇAMENTÁRIO - PPA

PPA Ciclo: 2026 á 2029

**UNIDADES EXECUTORAS E AÇÕES VOLTADAS AO DESENVOLVIMENTO DO PROGRAMA GOVERNAMENTAL**

|                            |           |           |           |            |
|----------------------------|-----------|-----------|-----------|------------|
|                            |           |           |           |            |
| 85                         | 90        | 95        | 100       |            |
| Custo Estimado para a Ação |           |           |           |            |
| 2026                       | 2027      | 2028      | 2029      | Total      |
| 27.000,00                  | 28.350,00 | 29.767,50 | 31.255,88 | 116.373,38 |

**Ação: 2175 EXPOSIÇÕES, CONGRESSOS, CONFERÊNCIAS E AFINS - LPG AUDIOVISUAL**

Tipo: Atividade

Produto: Percentual

Função: 13 Cultura

Jnid. Medida: %

Sub Função: 392 Difusão Cultural

Jnid. Executora: 020700 SECRETARIA MUN. DE CULTURA, ESPORTE E TURISMO

Meta Física Relativa a: "Percentual" medida em: "%"

|                            |          |          |          |           |
|----------------------------|----------|----------|----------|-----------|
| 2026                       | 2027     | 2028     | 2029     |           |
| 85                         | 90       | 95       | 100      |           |
| Custo Estimado para a Ação |          |          |          |           |
| 2026                       | 2027     | 2028     | 2029     | Total     |
| 6.750,00                   | 7.087,50 | 7.441,88 | 7.813,97 | 29.093,35 |

**Ação: 2176 ATIVIDADES ARTÍSTICAS, CULTURAIS, DESPORTIVAS, TURÍSTICAS E RECREATIVAS - LPG AUDIOVISUAL**

Tipo: Atividade

Produto: Percentual

Função: 13 Cultura

Jnid. Medida: %

Sub Função: 392 Difusão Cultural

Jnid. Executora: 020700 SECRETARIA MUN. DE CULTURA, ESPORTE E TURISMO

Meta Física Relativa a: "Percentual" medida em: "%"

|                            |           |           |           |            |
|----------------------------|-----------|-----------|-----------|------------|
| 2026                       | 2027      | 2028      | 2029      |            |
| 85                         | 90        | 95        | 100       |            |
| Custo Estimado para a Ação |           |           |           |            |
| 2026                       | 2027      | 2028      | 2029      | Total      |
| 27.000,00                  | 28.350,00 | 29.767,50 | 31.255,88 | 116.373,38 |

**Ação: 2177 PREMIAÇÕES CULTURAIS, ARTÍSTICAS, CIENTÍFICAS, DESPORTIVAS E OUTRAS - LPG**

Tipo: Atividade

Produto: Percentual

Função: 13 Cultura

Jnid. Medida: %

Sub Função: 392 Difusão Cultural

Jnid. Executora: 020700 SECRETARIA MUN. DE CULTURA, ESPORTE E TURISMO

Meta Física Relativa a: "Percentual" medida em: "%"

|                            |           |           |           |            |
|----------------------------|-----------|-----------|-----------|------------|
| 2026                       | 2027      | 2028      | 2029      |            |
| 85                         | 90        | 95        | 100       |            |
| Custo Estimado para a Ação |           |           |           |            |
| 2026                       | 2027      | 2028      | 2029      | Total      |
| 27.000,00                  | 28.350,00 | 29.767,50 | 31.255,88 | 116.373,38 |

**Ação: 2178 EXPOSIÇÕES, CONGRESSOS, CONFERÊNCIAS E AFINS - LPG**

Tipo: Atividade

Produto: Percentual

Função: 13 Cultura

Jnid. Medida: %

Sub Função: 392 Difusão Cultural

Jnid. Executora: 020700 SECRETARIA MUN. DE CULTURA, ESPORTE E TURISMO

Meta Física Relativa a: "Percentual" medida em: "%"

|                            |          |          |          |           |
|----------------------------|----------|----------|----------|-----------|
| 2026                       | 2027     | 2028     | 2029     |           |
| 85                         | 90       | 95       | 100      |           |
| Custo Estimado para a Ação |          |          |          |           |
| 2026                       | 2027     | 2028     | 2029     | Total     |
| 6.750,00                   | 7.087,50 | 7.441,88 | 7.813,97 | 29.093,35 |





## PREFEITURA RIBAMAR FIQUENE

01.598.547/0001-01

ANEXO III - PLANEJAMENTO ORÇAMENTÁRIO – PPA

PPA Ciclo: 2026 à 2029

### UNIDADES EXECUTORAS E AÇÕES VOLTADAS AO DESENVOLVIMENTO DO PROGRAMA GOVERNAMENTAL

|  |           |                                  |           |            |
|--|-----------|----------------------------------|-----------|------------|
| Ação: 2179 ATIVIDADES ARTÍSTICAS, CULTURAIS, DESPORTIVAS, TURÍSTICAS E RECREATIVAS - LPG |           |                                  |           |            |
| Tipo: Atividade  |           |                                  |           |            |
| Produto: Percentual  |           | Jnid. Medida: %                  |           |            |
| Função: 13 Cultura   |           | Sub Função: 392 Difusão Cultural |           |            |
| Jnid. Executora: 020700 SECRETARIA MUN. DE CULTURA, ESPORTE E TURISMO                    |           |                                  |           |            |
| Meta Física Relativa a: "Percentual" medida em: "%"                                      |           |                                  |           |            |
| 2026   | 2027      | 2028                             | 2029      |            |
| 85   | 90        | 95                               | 100       |            |
| Custo Estimado para a Ação   |           |                                  |           |            |
| 2026   | 2027      | 2028                             | 2029      | Total      |
| 27.000,00  | 28.350,00 | 29.767,50                        | 31.255,88 | 116.373,38 |

|  |               |  |      |      |      |  |
|--|---------------|--|------|------|------|--|
| PROGRAMA: 0032 VIAS E LOGRADOUROS URBANOS                            |               |  |      |      |      |  |
| Objetivo: MELHORAR AS CONDIÇÕES DE LIMPEZA PUBLICA DO MUNICIPIO      |               |  |      |      |      |  |
| Justificativa: MELHORAR AS CONDIÇÕES DE LIMPEZA PUBLICA DO MUNICIPIO |               |  |      |      |      |  |
| Público Alvo:  |               |  |      |      |      |  |
| Indicador: Percentual  |               |  |      |      |      |  |
| Sigla: %   |               | Descr.Uni.Medida: Porcentagem                      |      |      |      |  |
| Fonte da informação: %   |               |  |      |      |      |  |
| Índice Recente   | Índice Futuro | Previsão da Evolução dos Indicadores por Exercício |      |      |      |  |
|  |               | 2026   | 2027 | 2028 | 2029 |  |
| 80   | 100           | 85   | 90   | 95   | 100  |  |

|   |            |  |            |            |
|---|------------|--|------------|------------|
| Ação: 1024 CONSTRUÇÃO E MEIO-FIOS E SARGETAS              |            |  |            |            |
| Tipo: Projeto   |            |  |            |            |
| Produto: Percentual                                       |            | Jnid. Medida: %                        |            |            |
| Função: 15 Urbanismo                                      |            | Sub Função: 451 Infra-Estrutura Urbana |            |            |
| Jnid. Executora: 020600 SECRETARIA MUN. DE INFRAESTRUTURA |            |  |            |            |
| Meta Física Relativa a: "Percentual" medida em: "%"       |            |  |            |            |
| 2026  | 2027       | 2028                                   | 2029       |            |
| 85  | 90         | 95                                     | 100        |            |
| Custo Estimado para a Ação                                |            |  |            |            |
| 2026  | 2027       | 2028                                   | 2029       | Total      |
| 141.750,00  | 148.837,50 | 156.279,38                             | 164.093,34 | 610.960,22 |

|   |            |  |            |            |
|---|------------|--|------------|------------|
| Ação: 1025 OBRAS E URBANIZAÇÃO DE RUAS E AVENIDAS         |            |  |            |            |
| Tipo: Projeto   |            |  |            |            |
| Produto: Percentual                                       |            | Jnid. Medida: %                        |            |            |
| Função: 15 Urbanismo                                      |            | Sub Função: 451 Infra-Estrutura Urbana |            |            |
| Jnid. Executora: 020600 SECRETARIA MUN. DE INFRAESTRUTURA |            |  |            |            |
| Meta Física Relativa a: "Percentual" medida em: "%"       |            |  |            |            |
| 2026  | 2027       | 2028                                   | 2029       |            |
| 85  | 90         | 95                                     | 100        |            |
| Custo Estimado para a Ação                                |            |  |            |            |
| 2026  | 2027       | 2028                                   | 2029       | Total      |
| 225.250,00  | 236.512,50 | 248.338,13                             | 260.755,03 | 970.855,66 |

|   |      |  |      |  |
|---|------|--|------|--|
| Ação: 1026 OBRAS DE PAVIMENTAÇÃO DE RUAS E AVENIDAS       |      |  |      |  |
| Tipo: Projeto   |      |  |      |  |
| Produto: Percentual                                       |      | Jnid. Medida: %                        |      |  |
| Função: 15 Urbanismo                                      |      | Sub Função: 451 Infra-Estrutura Urbana |      |  |
| Jnid. Executora: 020600 SECRETARIA MUN. DE INFRAESTRUTURA |      |  |      |  |
| Meta Física Relativa a: "Percentual" medida em: "%"       |      |  |      |  |
| 2026  | 2027 | 2028                                   | 2029 |  |
| 85  | 90   | 95                                     | 100  |  |



**PREFEITURA RIBAMAR FIQUENE**

01.598.547/0001-01

ANEXO III - PLANEJAMENTO ORÇAMENTÁRIO - PPA

PPA Ciclo: 2026 à 2029

**UNIDADES EXECUTORAS E AÇÕES VOLTADAS AO DESENVOLVIMENTO DO PROGRAMA GOVERNAMENTAL**

| Custo Estimado para a Ação |            |            |            |              |
|----------------------------|------------|------------|------------|--------------|
| 2026                       | 2027       | 2028       | 2029       | Total        |
| 450.500,00                 | 473.025,00 | 496.676,25 | 521.510,06 | 1.941.711,31 |

**Ação: 1027 OBRAS DE CONSTRUÇÃO, AMPLIAÇÃO DE ESTRADAS VICINAIS**

Tipo: Projeto

Produto: Percentual

Jnid. Medida: %

Função: 15 Urbanismo

Sub Função: 451 Infra-Estrutura Urbana

Jnid. Executora: 020600 SECRETARIA MUN. DE INFRAESTRUTURA

**Meta Física Relativa a: "Percentual" medida em: "%"**

| 2026 | 2027 | 2028 | 2029 |  |
|------|------|------|------|--|
| 85   | 90   | 95   | 100  |  |

**Custo Estimado para a Ação**

| 2026       | 2027       | 2028       | 2029       | Total        |
|------------|------------|------------|------------|--------------|
| 568.350,00 | 596.767,50 | 626.605,88 | 657.936,17 | 2.449.659,55 |

**Ação: 1028 CONSTRUÇÃO, REFORMA E AMPLIAÇÃO DE PRAÇAS, PARQUES E JARDINS**

Tipo: Projeto

Produto: Percentual

Jnid. Medida: %

Função: 15 Urbanismo

Sub Função: 451 Infra-Estrutura Urbana

Jnid. Executora: 020600 SECRETARIA MUN. DE INFRAESTRUTURA

**Meta Física Relativa a: "Percentual" medida em: "%"**

| 2026 | 2027 | 2028 | 2029 |  |
|------|------|------|------|--|
| 85   | 90   | 95   | 100  |  |

**Custo Estimado para a Ação**

| 2026       | 2027       | 2028       | 2029       | Total        |
|------------|------------|------------|------------|--------------|
| 265.950,00 | 279.247,50 | 293.209,88 | 307.870,37 | 1.146.277,75 |

**PROGRAMA: 0033 SERVIÇOS DE LIMPEZA URBANA**

Objetivo: MELHORAR AS CONDIÇÕES DE LIMPEZA PÚBLICA DO MUNICÍPIO

Justificativa: MELHORAR AS CONDIÇÕES DE LIMPEZA PÚBLICA DO MUNICÍPIO

Público Alvo:

Indicador: Percentual

Sigla: %

Descr.Uni.Medida: Porcentagem

Fonte da informação: %

| Índice Recente | Índice Futuro | Previsão da Evolução dos Indicadores por Exercício |      |      |      |  |
|----------------|---------------|--|------|------|------|--|
|                |               | 2026   | 2027 | 2028 | 2029 |  |
| 80             | 100           | 85   | 90   | 95   | 100  |  |

**Ação: 1032 CONSTRUÇÃO DE ATERRO SANITÁRIO**

Tipo: Projeto

Produto: Percentual

Jnid. Medida: %

Função: 18 Gestão Ambiental

Sub Função: 541 Preservação e Conservação Ambiental

Jnid. Executora: 020600 SECRETARIA MUN. DE INFRAESTRUTURA

**Meta Física Relativa a: "Percentual" medida em: "%"**

| 2026 | 2027 | 2028 | 2029 |  |
|------|------|------|------|--|
| 85   | 90   | 95   | 100  |  |

**Custo Estimado para a Ação**

| 2026       | 2027       | 2028       | 2029       | Total        |
|------------|------------|------------|------------|--------------|
| 383.400,00 | 402.570,00 | 422.698,50 | 443.833,43 | 1.652.501,93 |

**Ação: 2029 MANUTENÇÃO DOS SERVIÇOS DE LIMPEZA PÚBLICA**

Tipo: Atividade

Produto: Percentual

Jnid. Medida: %

Função: 18 Gestão Ambiental

Sub Função: 542 Controle Ambiental

Jnid. Executora: 020600 SECRETARIA MUN. DE INFRAESTRUTURA

**Meta Física Relativa a: "Percentual" medida em: "%"**

| 2026 | 2027 | 2028 | 2029 |  |
|------|------|------|------|--|
|      |      |      |      |  |





# PREFEITURA RIBAMAR FIQUENE

01.598.547/0001-01

ANEXO III - PLANEJAMENTO ORÇAMENTÁRIO - PPA

PPA Ciclo: 2026 á 2029

## UNIDADES EXECUTORAS E AÇÕES VOLTADAS AO DESENVOLVIMENTO DO PROGRAMA GOVERNAMENTAL

|                            |            |            |            |              |
|----------------------------|------------|------------|------------|--------------|
| 85                         | 90         | 95         | 100        |              |
| Custo Estimado para a Ação |            |            |            |              |
| 2026                       | 2027       | 2028       | 2029       | Total        |
| 595.350,00                 | 625.117,50 | 656.373,38 | 689.192,04 | 2.566.032,92 |

### PROGRAMA: 0034 SERVIÇOS FUNERÁRIOS

Objetivo: CONSTRUIR, CONSERVAR E MANUTENÇÃO DE CEMITERIOS

Justificativa: CONSTRUIR, CONSERVAR E MANUTENÇÃO DE CEMITERIOS

Público Alvo:

|                        |               |  |      |      |      |  |
|------------------------|---------------|--|------|------|------|--|
| Folha: 001             |               |  |      |      |      |  |
| Indicador: Percentual  |               |  |      |      |      |  |
| Sigla: %               |               | Descr.Uni.Medida: Porcentagem                      |      |      |      |  |
| Fonte da informação: % |               |  |      |      |      |  |
| Índice Recente         | Índice Futuro | Previsão da Evolução dos Indicadores por Exercício |      |      |      |  |
|                        |               | 2026   | 2027 | 2028 | 2029 |  |
| 80                     | 100           | 85   | 90   | 95   | 100  |  |

### Ação: 1029 CONSTRUÇÃO, REFORMA E AMPLIAÇÃO DE CEMITÉRIO

Tipo: Projeto

Produto: Percentual

Função: 15 Urbanismo

Jnid. Medida: %

Sub Função: 452 Serviços Urbanos

Jnid. Executora: 020600 SECRETARIA MUN. DE INFRAESTRUTURA

Meta Física Relativa a: "Percentual" medida em: "%"

|                            |            |            |            |            |
|----------------------------|------------|------------|------------|------------|
| 2026                       | 2027       | 2028       | 2029       |            |
| 85                         | 90         | 95         | 100        |            |
| Custo Estimado para a Ação |            |            |            |            |
| 2026                       | 2027       | 2028       | 2029       | Total      |
| 141.750,00                 | 148.837,50 | 156.279,38 | 164.093,34 | 610.960,22 |

### Ação: 2027 MANUTENÇÃO DE CEMITÉRIOS

Tipo: Atividade

Produto: Percentual

Função: 15 Urbanismo

Jnid. Medida: %

Sub Função: 452 Serviços Urbanos

Jnid. Executora: 020600 SECRETARIA MUN. DE INFRAESTRUTURA

Meta Física Relativa a: "Percentual" medida em: "%"

|                            |           |           |           |            |
|----------------------------|-----------|-----------|-----------|------------|
| 2026                       | 2027      | 2028      | 2029      |            |
| 85                         | 90        | 95        | 100       |            |
| Custo Estimado para a Ação |           |           |           |            |
| 2026                       | 2027      | 2028      | 2029      | Total      |
| 56.700,00                  | 59.535,00 | 62.511,75 | 65.637,34 | 244.384,09 |

### PROGRAMA: 0035 ILUMINAÇÃO PÚBLICA

Objetivo: AUMENTAR E MELHORAR O ACESSO A ANÉRGIA ELETRICA

Justificativa: AUMENTAR E MELHORAR O ACESSO A ANÉRGIA ELETRICA

Público Alvo:

|                        |               |  |      |      |      |  |
|------------------------|---------------|--|------|------|------|--|
| Indicador: Percentual  |               |  |      |      |      |  |
| Sigla: %               |               | Descr.Uni.Medida: Porcentagem                      |      |      |      |  |
| Fonte da informação: % |               |  |      |      |      |  |
| Índice Recente         | Índice Futuro | Previsão da Evolução dos Indicadores por Exercício |      |      |      |  |
|                        |               | 2026   | 2027 | 2028 | 2029 |  |
| 80                     | 100           | 85   | 90   | 95   | 100  |  |



**PREFEITURA RIBAMAR FIQUENE**

01.598.547/0001-01

ANEXO III - PLANEJAMENTO ORÇAMENTÁRIO - PPA

PPA Ciclo: 2026 à 2029

**UNIDADES EXECUTORAS E AÇÕES VOLTADAS AO DESENVOLVIMENTO DO PROGRAMA GOVERNAMENTAL**

|   |            |                                  |            |              |
|---|------------|----------------------------------|------------|--------------|
| Ação: 1033 CONSTRUÇÃO DA REDE DE ENERGIA ELÉTRICA         |            |                                  |            |              |
| Tipo: Projeto   |            |                                  |            |              |
| Produto: Percentual                                       |            | Jnid. Medida: %                  |            |              |
| Função: 25 Energia  |            | Sub Função: 752 Energia Elétrica |            |              |
| Jnid. Executora: 020600 SECRETARIA MUN. DE INFRAESTRUTURA |            |                                  |            |              |
| Meta Física Relativa a: "Percentual" medida em: "%"       |            |                                  |            |              |
| 2026  | 2027       | 2028                             | 2029       |              |
| 85  | 90         | 95                               | 100        |              |
| Custo Estimado para a Ação                                |            |                                  |            |              |
| 2026  | 2027       | 2028                             | 2029       | Total        |
| 355.050,00  | 372.802,50 | 391.442,63                       | 411.014,76 | 1.530.309,89 |

|   |              |                                  |              |              |
|---|--------------|----------------------------------|--------------|--------------|
| Ação: 1146 INSTALAÇÃO DE USINAS FOTOVOLTAICAS EM PRÉDIOS DO MUNICÍPIO |              |                                  |              |              |
| Tipo: Projeto   |              |                                  |              |              |
| Produto: Percentual   |              | Jnid. Medida: %                  |              |              |
| Função: 25 Energia  |              | Sub Função: 752 Energia Elétrica |              |              |
| Jnid. Executora: 020600 SECRETARIA MUN. DE INFRAESTRUTURA             |              |                                  |              |              |
| Meta Física Relativa a: "Percentual" medida em: "%"                   |              |                                  |              |              |
| 2026  | 2027         | 2028                             | 2029         |              |
| 85  | 90           | 95                               | 100          |              |
| Custo Estimado para a Ação  |              |                                  |              |              |
| 2026  | 2027         | 2028                             | 2029         | Total        |
| 1.134.000,00  | 1.190.700,00 | 1.250.235,00                     | 1.312.746,75 | 4.887.681,75 |

|   |            |                                  |            |              |
|---|------------|----------------------------------|------------|--------------|
| Ação: 2030 MANUTENÇÃO DOS SERV. ILUMINAÇÃO PÚBLICA        |            |                                  |            |              |
| Tipo: Atividade   |            |                                  |            |              |
| Produto: Percentual                                       |            | Jnid. Medida: %                  |            |              |
| Função: 25 Energia  |            | Sub Função: 752 Energia Elétrica |            |              |
| Jnid. Executora: 020600 SECRETARIA MUN. DE INFRAESTRUTURA |            |                                  |            |              |
| Meta Física Relativa a: "Percentual" medida em: "%"       |            |                                  |            |              |
| 2026  | 2027       | 2028                             | 2029       |              |
| 85  | 90         | 95                               | 100        |              |
| Custo Estimado para a Ação                                |            |                                  |            |              |
| 2026  | 2027       | 2028                             | 2029       | Total        |
| 315.050,00  | 330.802,50 | 347.342,63                       | 364.709,76 | 1.357.904,89 |

| PROGRAMA: 0039 SANEAMENTO BÁSICO  |               |  |      |      |      |  |
|---|---------------|--|------|------|------|--|
| Objetivo: MELHORAR A QUALIDADE DE VIDA DA POLPULAÇÃO ATRAVES DO SANEAMENTO      |               |  |      |      |      |  |
| Justificativa: MELHORAR A QUALIDADE DE VIDA DA POLPULAÇÃO ATRAVES DO SANEAMENTO |               |  |      |      |      |  |
| Público Alvo:   |               |  |      |      |      |  |
| Indicador: Percentual   |               |  |      |      |      |  |
| Sigla: %  |               | Descr.Uni.Medida: Porcentagem                      |      |      |      |  |
| Fonte da informação: %  |               |  |      |      |      |  |
| Índice Recente  | Índice Futuro | Previsão da Evolução dos Indicadores por Exercício |      |      |      |  |
|   |               | 2026   | 2027 | 2028 | 2029 |  |
| 80  | 100           | 85   | 90   | 95   | 100  |  |

|   |      |   |      |  |
|---|------|---|------|--|
| Ação: 1030 OBRAS DE CONSTRUÇÃO E AMPLIAÇÃO DE SISTEMA DE ABASTECIMENTO D'ÁGUA |      |   |      |  |
| Tipo: Projeto   |      |   |      |  |
| Produto: Percentual   |      | Jnid. Medida: %                         |      |  |
| Função: 17 Saneamento   |      | Sub Função: 511 Saneamento Básico Rural |      |  |
| Jnid. Executora: 020600 SECRETARIA MUN. DE INFRAESTRUTURA                     |      |   |      |  |
| Meta Física Relativa a: "Percentual" medida em: "%"                           |      |   |      |  |
| 2026  | 2027 | 2028                                    | 2029 |  |
| 85  | 90   | 95                                      | 100  |  |



**PREFEITURA RIBAMAR FIQUENE**

01.598.547/0001-01

ANEXO III - PLANEJAMENTO ORÇAMENTÁRIO - PPA

PPA Ciclo: 2026 à 2029

**UNIDADES EXECUTORAS E AÇÕES VOLTADAS AO DESENVOLVIMENTO DO PROGRAMA GOVERNAMENTAL**

| Custo Estimado para a Ação |            |            |            |              |
|----------------------------|------------|------------|------------|--------------|
| 2026                       | 2027       | 2028       | 2029       | Total        |
| 637.200,00                 | 669.060,00 | 702.513,00 | 737.638,65 | 2.746.411,65 |

|   |            |            |  |              |
|---|------------|------------|--|--------------|
| Ação: 1031 CONSTRUÇÃO DE MÓDULOS SANITÁRIOS               |            |            |  |              |
| Tipo: Projeto   |            |            |  |              |
| Produto: Percentual                                       |            |            | Jnid. Medida: %                          |              |
| Função: 17 Saneamento                                     |            |            | Sub Função: 512 Saneamento Básico Urbano |              |
| Jnid. Executora: 020600 SECRETARIA MUN. DE INFRAESTRUTURA |            |            |  |              |
| Meta Física Relativa a: "Percentual" medida em: "%"       |            |            |  |              |
| 2026  | 2027       | 2028       | 2029                                     |              |
| 85  | 90         | 95         | 100                                      |              |
| Custo Estimado para a Ação                                |            |            |  |              |
| 2026  | 2027       | 2028       | 2029                                     | Total        |
| 355.050,00  | 372.802,50 | 391.442,63 | 411.014,76                               | 1.530.309,89 |

|   |            |            |  |              |
|---|------------|------------|--|--------------|
| Ação: 2028 MANUTENÇÃO SERV. ABASTENCIMENTO DE ÁGUA        |            |            |  |              |
| Tipo: Atividade   |            |            |  |              |
| Produto: Percentual                                       |            |            | Jnid. Medida: %                          |              |
| Função: 17 Saneamento                                     |            |            | Sub Função: 512 Saneamento Básico Urbano |              |
| Jnid. Executora: 020600 SECRETARIA MUN. DE INFRAESTRUTURA |            |            |  |              |
| Meta Física Relativa a: "Percentual" medida em: "%"       |            |            |  |              |
| 2026  | 2027       | 2028       | 2029                                     |              |
| 85  | 90         | 95         | 100                                      |              |
| Custo Estimado para a Ação                                |            |            |  |              |
| 2026  | 2027       | 2028       | 2029                                     | Total        |
| 346.950,00  | 364.297,50 | 382.512,38 | 401.637,99                               | 1.495.397,87 |

|  |           |           |  |            |
|--|-----------|-----------|--|------------|
| Ação: 1104 AMPLIAÇÃO, REFORMA E REAPARELHAMENTO DO SISTEMA DE ESGOTO |           |           |  |            |
| Tipo: Projeto  |           |           |  |            |
| Produto: Percentual  |           |           | Jnid. Medida: %                          |            |
| Função: 17 Saneamento  |           |           | Sub Função: 512 Saneamento Básico Urbano |            |
| Jnid. Executora: 021400 SERVIÇO AUTÔNOMO DE ÁGUA E ESGOTO - SAAE     |           |           |  |            |
| Meta Física Relativa a: "Percentual" medida em: "%"                  |           |           |  |            |
| 2026   | 2027      | 2028      | 2029                                     |            |
| 85   | 90        | 95        | 100                                      |            |
| Custo Estimado para a Ação   |           |           |  |            |
| 2026   | 2027      | 2028      | 2029                                     | Total      |
| 47.250,00  | 49.612,50 | 52.093,13 | 54.697,78                                | 203.653,41 |

|  |           |           |  |           |
|--|-----------|-----------|--|-----------|
| Ação: 1105 AQUISIÇÃO DE VEICULO PARA USO DO SAAE                 |           |           |  |           |
| Tipo: Projeto  |           |           |  |           |
| Produto: Percentual  |           |           | Jnid. Medida: %                          |           |
| Função: 17 Saneamento  |           |           | Sub Função: 512 Saneamento Básico Urbano |           |
| Jnid. Executora: 021400 SERVIÇO AUTÔNOMO DE ÁGUA E ESGOTO - SAAE |           |           |  |           |
| Meta Física Relativa a: "Percentual" medida em: "%"              |           |           |  |           |
| 2026   | 2027      | 2028      | 2029                                     |           |
| 85   | 90        | 95        | 100                                      |           |
| Custo Estimado para a Ação                                       |           |           |  |           |
| 2026   | 2027      | 2028      | 2029                                     | Total     |
| 10.350,00  | 10.867,50 | 11.410,88 | 11.981,42                                | 44.609,80 |

|  |  |
|--|--|
| Ação: 1106 CONSTRUÇÃO DE LABORATÓRIO PARA ANÁLISE DE ÁGUA        |  |
| Tipo: Projeto  |  |
| Produto: Percentual  | Jnid. Medida: %                          |
| Função: 17 Saneamento  | Sub Função: 512 Saneamento Básico Urbano |
| Jnid. Executora: 021400 SERVIÇO AUTÔNOMO DE ÁGUA E ESGOTO - SAAE |  |
| Meta Física Relativa a: "Percentual" medida em: "%"              |  |



**PREFEITURA RIBAMAR FIQUENE**

01.598.547/0001-01

ANEXO III - PLANEJAMENTO ORÇAMENTÁRIO – PPA

PPA Ciclo: 2026 á 2029

**UNIDADES EXECUTORAS E AÇÕES VOLTADAS AO DESENVOLVIMENTO DO PROGRAMA GOVERNAMENTAL**

| 2026                       | 2027      | 2028      | 2029      |            |
|----------------------------|-----------|-----------|-----------|------------|
| 85                         | 90        | 95        | 100       |            |
| Custo Estimado para a Ação |           |           |           |            |
| 2026                       | 2027      | 2028      | 2029      | Total      |
| 56.600,00                  | 59.430,00 | 62.401,50 | 65.521,58 | 243.953,08 |

**Ação: 1107 CONSTRUÇÃO DE UNIDADES DE ELEVAÇÃO E TRATAMENTO DE ÁGUA**

Tipo: Projeto

Produto: Percentual

Jnid. Medida: %

Função: 17 Saneamento

Sub Função: 512 Saneamento Básico Urbano

Jnid. Executora: 021400 SERVIÇO AUTÔNOMO DE ÁGUA E ESGOTO - SAAE

Meta Física Relativa a: "Percentual" medida em: "%"

| 2026                       | 2027       | 2028       | 2029       |              |
|----------------------------|------------|------------|------------|--------------|
| 85                         | 90         | 95         | 100        |              |
| Custo Estimado para a Ação |            |            |            |              |
| 2026                       | 2027       | 2028       | 2029       | Total        |
| 249.750,00                 | 262.237,50 | 275.349,38 | 289.116,84 | 1.076.453,72 |

**Ação: 1108 CONSTRUÇÃO DO PRÉDIO DO SAAE**

Tipo: Projeto

Produto: Percentual

Jnid. Medida: %

Função: 17 Saneamento

Sub Função: 512 Saneamento Básico Urbano

Jnid. Executora: 021400 SERVIÇO AUTÔNOMO DE ÁGUA E ESGOTO - SAAE

Meta Física Relativa a: "Percentual" medida em: "%"

| 2026                       | 2027      | 2028      | 2029      |            |
|----------------------------|-----------|-----------|-----------|------------|
| 85                         | 90        | 95        | 100       |            |
| Custo Estimado para a Ação |           |           |           |            |
| 2026                       | 2027      | 2028      | 2029      | Total      |
| 24.000,00                  | 25.200,00 | 26.460,00 | 27.783,00 | 103.443,00 |

**Ação: 2109 MANUTENÇÃO DO SISTEMA DE ABASTECIMENTO DE ÁGUA**

Tipo: Atividade

Produto: Percentual

Jnid. Medida: %

Função: 17 Saneamento

Sub Função: 512 Saneamento Básico Urbano

Jnid. Executora: 021400 SERVIÇO AUTÔNOMO DE ÁGUA E ESGOTO - SAAE

Meta Física Relativa a: "Percentual" medida em: "%"

| 2026                       | 2027       | 2028       | 2029       |            |
|----------------------------|------------|------------|------------|------------|
| 85                         | 90         | 95         | 100        |            |
| Custo Estimado para a Ação |            |            |            |            |
| 2026                       | 2027       | 2028       | 2029       | Total      |
| 228.050,00                 | 239.452,50 | 251.425,13 | 263.996,38 | 982.924,01 |

**Ação: 2110 MANUTENÇÃO DO SISTEMA DE ESGOTO**

Tipo: Atividade

Produto: Percentual

Jnid. Medida: %

Função: 17 Saneamento

Sub Função: 512 Saneamento Básico Urbano

Jnid. Executora: 021400 SERVIÇO AUTÔNOMO DE ÁGUA E ESGOTO - SAAE

Meta Física Relativa a: "Percentual" medida em: "%"

| 2026                       | 2027       | 2028       | 2029       |            |
|----------------------------|------------|------------|------------|------------|
| 85                         | 90         | 95         | 100        |            |
| Custo Estimado para a Ação |            |            |            |            |
| 2026                       | 2027       | 2028       | 2029       | Total      |
| 156.600,00                 | 164.430,00 | 172.651,50 | 181.284,08 | 674.965,58 |

**PROGRAMA: 0043 EXTENSÃO E COOPERATIVISMO RURAL**

Objetivo: AMPLIAR COOPERATIVISMO RURAL NO MUNICÍPIO



**PREFEITURA RIBAMAR FIQUENE**

01.598.547/0001-01

ANEXO III - PLANEJAMENTO ORÇAMENTÁRIO – PPA

PPA Ciclo: 2026 à 2029

**UNIDADES EXECUTORAS E AÇÕES VOLTADAS AO DESENVOLVIMENTO DO PROGRAMA GOVERNAMENTAL**

Justificativa: AMPLIAR COOPERATIVISMO RURAL NO MUNICÍPIO

Público Alvo:

|                        |               |  |      |      |      |  |
|------------------------|---------------|--|------|------|------|--|
| Público Alvo:          |               |  |      |      |      |  |
| Indicador: Percentual  |               |  |      |      |      |  |
| Sigla: %               |               | Descr.Uni.Medida: Porcentagem                      |      |      |      |  |
| Fonte da informação: % |               |  |      |      |      |  |
| Índice Recente         | Índice Futuro | Previsão da Evolução dos Indicadores por Exercício |      |      |      |  |
|                        |               | 2026   | 2027 | 2028 | 2029 |  |
| 80                     | 100           | 85   | 90   | 95   | 100  |  |

|  |            |            |                               |              |
|--|------------|------------|-------------------------------|--------------|
| Ação: 1010 CONSTRUÇÃO DO MATADOURO PÚBLICO                                   |            |            |                               |              |
| Tipo: Projeto  |            |            |                               |              |
| Produto: Percentual  |            |            | Jnid. Medida: %               |              |
| Função: 20 Agricultura   |            |            | Sub Função: 605 Abastecimento |              |
| Jnid. Executora: 020400 SECRETARIA MUN. DE AGRICULTURA, INDUSTRIA E COMERCIO |            |            |                               |              |
| Meta Física Relativa a: "Percentual" medida em: "%"                          |            |            |                               |              |
| 2026   | 2027       | 2028       | 2029                          |              |
| 85   | 90         | 95         | 100                           |              |
| Custo Estimado para a Ação   |            |            |                               |              |
| 2026   | 2027       | 2028       | 2029                          | Total        |
| 425.250,00   | 446.512,50 | 468.838,13 | 492.280,03                    | 1.832.880,66 |

|  |            |                               |            |              |
|--|------------|-------------------------------|------------|--------------|
| Ação: 1011 CONSTRUÇÃO, REFORMA E AMPLIAÇÃO DE MERCADOS E FEIRAS COBERTAS     |            |                               |            |              |
| Tipo: Projeto  |            |                               |            |              |
| Produto: Percentual  |            | Jnid. Medida: %               |            |              |
| Função: 20 Agricultura   |            | Sub Função: 605 Abastecimento |            |              |
| Jnid. Executora: 020400 SECRETARIA MUN. DE AGRICULTURA, INDUSTRIA E COMERCIO |            |                               |            |              |
| Meta Física Relativa a: "Percentual" medida em: "%"                          |            |                               |            |              |
| 2026   | 2027       | 2028                          | 2029       |              |
| 85   | 90         | 95                            | 100        |              |
| Custo Estimado para a Ação   |            |                               |            |              |
| 2026   | 2027       | 2028                          | 2029       | Total        |
| 586.650,00   | 615.982,50 | 646.781,63                    | 679.120,71 | 2.528.534,84 |

|  |            |                                |            |              |
|--|------------|--------------------------------|------------|--------------|
| Ação: 1013 CONSTRUÇÃO E AMPLIAÇÃO DA CASA DA FARINHA                         |            |                                |            |              |
| Tipo: Projeto  |            |                                |            |              |
| Produto: Percentual  |            | Jnid. Medida: %                |            |              |
| Função: 20 Agricultura   |            | Sub Função: 606 Extensão Rural |            |              |
| Jnid. Executora: 020400 SECRETARIA MUN. DE AGRICULTURA, INDUSTRIA E COMERCIO |            |                                |            |              |
| Meta Física Relativa a: "Percentual" medida em: "%"                          |            |                                |            |              |
| 2026   | 2027       | 2028                           | 2029       |              |
| 85   | 90         | 95                             | 100        |              |
| Custo Estimado para a Ação   |            |                                |            |              |
| 2026   | 2027       | 2028                           | 2029       | Total        |
| 255.150,00   | 267.907,50 | 281.302,88                     | 295.368,02 | 1.099.728,40 |

|  |            |                                |            |              |
|--|------------|--------------------------------|------------|--------------|
| Ação: 1065 AQUISIÇÃO DE MÁQUINAS E IMPLEMENTOS AGRICOLAS                     |            |                                |            |              |
| Tipo: Projeto  |            |                                |            |              |
| Produto: Percentual  |            | Jnid. Medida: %                |            |              |
| Função: 20 Agricultura   |            | Sub Função: 606 Extensão Rural |            |              |
| Jnid. Executora: 020400 SECRETARIA MUN. DE AGRICULTURA, INDUSTRIA E COMERCIO |            |                                |            |              |
| Meta Física Relativa a: "Percentual" medida em: "%"                          |            |                                |            |              |
| 2026   | 2027       | 2028                           | 2029       |              |
| 85   | 90         | 95                             | 100        |              |
| Custo Estimado para a Ação   |            |                                |            |              |
| 2026   | 2027       | 2028                           | 2029       | Total        |
| 425.250,00   | 446.512,50 | 468.838,13                     | 492.280,03 | 1.832.880,66 |





## PREFEITURA RIBAMAR FIQUENE

01.598.547/0001-01

ANEXO III - PLANEJAMENTO ORÇAMENTÁRIO - PPA

PPA Ciclo: 2026 á 2029

### UNIDADES EXECUTORAS E AÇÕES VOLTADAS AO DESENVOLVIMENTO DO PROGRAMA GOVERNAMENTAL

|  |            |                                |            |              |
|--|------------|--------------------------------|------------|--------------|
| Ação: 1066 OBRAS PARA DESENVOLVIMENTO A AGRICULTURA FAMILIAR                 |            |                                |            |              |
| Tipo: Projeto  |            |                                |            |              |
| Produto: Percentual  |            | Jnid. Medida: %                |            |              |
| Função: 20 Agricultura   |            | Sub Função: 606 Extensão Rural |            |              |
| Jnid. Executora: 020400 SECRETARIA MUN. DE AGRICULTURA, INDUSTRIA E COMERCIO |            |                                |            |              |
| Meta Fisica Relativa a: "Percentual" medida em: "%"                          |            |                                |            |              |
| 2026   | 2027       | 2028                           | 2029       |              |
| 85   | 90         | 95                             | 100        |              |
| Custo Estimado para a Ação   |            |                                |            |              |
| 2026   | 2027       | 2028                           | 2029       | Total        |
| 251.100,00   | 263.655,00 | 276.837,75                     | 290.679,64 | 1.082.272,39 |

|  |           |                                |           |            |
|--|-----------|--------------------------------|-----------|------------|
| Ação: 2012 MANUTENÇÃO DE PROGRAMA LIGADO A AGRICULTURA                       |           |                                |           |            |
| Tipo: Atividade  |           |                                |           |            |
| Produto: Percentual  |           | Jnid. Medida: %                |           |            |
| Função: 20 Agricultura   |           | Sub Função: 606 Extensão Rural |           |            |
| Jnid. Executora: 020400 SECRETARIA MUN. DE AGRICULTURA, INDUSTRIA E COMERCIO |           |                                |           |            |
| Meta Física Relativa a: "Percentual" medida em: "%"                          |           |                                |           |            |
| 2026   | 2027      | 2028                           | 2029      |            |
| 85   | 90        | 95                             | 100       |            |
| Custo Estimado para a Ação   |           |                                |           |            |
| 2026   | 2027      | 2028                           | 2029      | Total      |
| 28.350,00  | 29.767,50 | 31.255,88                      | 32.818,67 | 122.192,05 |

|  |            |                                |            |            |
|--|------------|--------------------------------|------------|------------|
| Ação: 2013 APOIO AO PEQUENO PRODUTOR RURAL                                   |            |                                |            |            |
| Tipo: Atividade  |            |                                |            |            |
| Produto: Percentual  |            | Jnid. Medida: %                |            |            |
| Função: 20 Agricultura   |            | Sub Função: 606 Extensão Rural |            |            |
| Jnid. Executora: 020400 SECRETARIA MUN. DE AGRICULTURA, INDUSTRIA E COMERCIO |            |                                |            |            |
| Meta Fisica Relativa a: "Percentual" medida em: "%"                          |            |                                |            |            |
| 2026   | 2027       | 2028                           | 2029       |            |
| 85   | 90         | 95                             | 100        |            |
| Custo Estimado para a Ação   |            |                                |            |            |
| 2026   | 2027       | 2028                           | 2029       | Total      |
| 113.400,00   | 119.070,00 | 125.023,50                     | 131.274,67 | 488.768,17 |

| PROGRAMA: 0044 PROMOÇÃO AO TURISMO            |               |  |      |      |      |  |
|---|---------------|--|------|------|------|--|
| Objetivo: AMPLIAR O TURISMO DO MUNICIPIO      |               |  |      |      |      |  |
| Justificativa: AMPLIAR O TURISMO DO MUNICIPIO |               |  |      |      |      |  |
| Público Alvo:                                 |               |  |      |      |      |  |
| Indicador: Percentual                         |               |  |      |      |      |  |
| Sigla: %                                      |               | Descr.Uni.Medida: Porcentagem                      |      |      |      |  |
| Fonte da Informação: %                        |               |  |      |      |      |  |
| Índice Recente                                | Índice Futuro | Previsão da Evolução dos Indicadores por Exercício |      |      |      |  |
|   |               | 2026   | 2027 | 2028 | 2029 |  |
| 80  | 100           | 85   | 90   | 95   | 100  |  |

|   |      |                         |      |  |
|---|------|-------------------------|------|--|
| Ação: 2063 INCENTIVO E PROMOÇÃO TURÍSTICA                             |      |                         |      |  |
| Tipo: Atividade   |      |                         |      |  |
| Produto: Percentual   |      | Jnid. Medida: %         |      |  |
| Função: 27 Desporto e Lazer   |      | Sub Função: 695 Turismo |      |  |
| Jnid. Executora: 020700 SECRETARIA MUN. DE CULTURA, ESPORTE E TURISMO |      |                         |      |  |
| Meta Física Relativa a: "Percentual" medida em: "%"                   |      |                         |      |  |
| 2026  | 2027 | 2028                    | 2029 |  |
| 85  | 90   | 95                      | 100  |  |



**PREFEITURA RIBAMAR FIQUENE**

01.598.547/0001-01

ANEXO III - PLANEJAMENTO ORÇAMENTÁRIO - PPA

PPA Ciclo: 2026 a 2029

**UNIDADES EXECUTORAS E AÇÕES VOLTADAS AO DESENVOLVIMENTO DO PROGRAMA GOVERNAMENTAL**

| Custo Estimado para a Ação |            |            |            |              |
|----------------------------|------------|------------|------------|--------------|
| 2026                       | 2027       | 2028       | 2029       | Total        |
| 233.550,00                 | 245.227,50 | 257.488,88 | 270.363,32 | 1.006.629,70 |

**Ação: 2102 MANUT. DA SEC. DE CULTURA, ESPORTE E TURISMO**

Tipo: Atividade

Produto: Percentual

Jnid. Medida: %

Função: 27 Desporto e Lazer

Sub Função: 812 Desporto Comunitário

Jnid. Executora: 020700 SECRETARIA MUN. DE CULTURA, ESPORTE E TURISMO

**Meta Física Relativa a: "Percentual" medida em: "%"**

| 2026 | 2027 | 2028 | 2029 |  |
|------|------|------|------|--|
| 85   | 90   | 95   | 100  |  |

**Custo Estimado para a Ação**

| 2026       | 2027       | 2028       | 2029       | Total        |
|------------|------------|------------|------------|--------------|
| 496.800,00 | 521.640,00 | 547.722,00 | 575.108,10 | 2.141.270,10 |

**Ação: 2168 MANUTENÇÃO DAS ATIVIDADES LIGADAS AO PERÍODO DE VERANEIO**

Tipo: Atividade

Produto: Percentual

Jnid. Medida: %

Função: 27 Desporto e Lazer

Sub Função: 695 Turismo

Jnid. Executora: 020700 SECRETARIA MUN. DE CULTURA, ESPORTE E TURISMO

**Meta Física Relativa a: "Percentual" medida em: "%"**

| 2026 | 2027 | 2028 | 2029 |  |
|------|------|------|------|--|
| 85   | 90   | 95   | 100  |  |

**Custo Estimado para a Ação**

| 2026       | 2027       | 2028       | 2029       | Total      |
|------------|------------|------------|------------|------------|
| 141.750,00 | 148.837,50 | 156.279,38 | 164.093,34 | 610.960,22 |

**PROGRAMA: 0045 ESTRADAS VICINAIS**

Objetivo: CONSTRUIR E AMPLIAR AS ESTRADAS VICINAIS DO MUNICÍPIO

Justificativa: CONSTRUIR E AMPLIAR AS ESTRADAS VICINAIS DO MUNICÍPIO

Público Alvo:

Indicador: Percentual

Sigla: %

Descr.Uni.Medida: Porcentagem

Fonte da informação: %

| Índice Recente | Índice Futuro | Previsão da Evolução dos Indicadores por Exercício |      |      |      |  |
|----------------|---------------|--|------|------|------|--|
|                |               | 2026   | 2027 | 2028 | 2029 |  |
| 80             | 100           | 85   | 90   | 95   | 100  |  |

**Ação: 1034 OBRAS DE ABERTURA E RECUPERAÇÃO DE ESTRADAS VICINAIS E PONTES**

Tipo: Projeto

Produto: Percentual

Jnid. Medida: %

Função: 26 Transporte

Sub Função: 782 Transporte Rodoviário

Jnid. Executora: 020600 SECRETARIA MUN. DE INFRAESTRUTURA

**Meta Física Relativa a: "Percentual" medida em: "%"**

| 2026 | 2027 | 2028 | 2029 |  |
|------|------|------|------|--|
| 85   | 90   | 95   | 100  |  |

**Custo Estimado para a Ação**

| 2026       | 2027       | 2028       | 2029       | Total        |
|------------|------------|------------|------------|--------------|
| 710.100,00 | 745.605,00 | 782.885,25 | 822.029,51 | 3.060.619,76 |

**Ação: 1035 CONSTRUÇÃO DE PONTES, BUEIROS E PONTILHÕES**

Tipo: Projeto

Produto: Percentual

Jnid. Medida: %

Função: 26 Transporte

Sub Função: 782 Transporte Rodoviário

Jnid. Executora: 020600 SECRETARIA MUN. DE INFRAESTRUTURA

**Meta Física Relativa a: "Percentual" medida em: "%"**

| 2026 | 2027 | 2028 | 2029 |  |
|------|------|------|------|--|
|------|------|------|------|--|



**PREFEITURA RIBAMAR FIQUENE**

01.598.547/0001-01

ANEXO III - PLANEJAMENTO ORÇAMENTÁRIO - PPA

PPA Ciclo: 2026 à 2029

**UNIDADES EXECUTORAS E AÇÕES VOLTADAS AO DESENVOLVIMENTO DO PROGRAMA GOVERNAMENTAL**

|                            |            |            |            |              |
|----------------------------|------------|------------|------------|--------------|
| 85                         | 90         | 95         | 100        |              |
| Custo Estimado para a Ação |            |            |            |              |
| 2026                       | 2027       | 2028       | 2029       | Total        |
| 243.000,00                 | 255.150,00 | 267.907,50 | 281.302,88 | 1.047.360,38 |

**PROGRAMA: 0046 DESPORTO DE RENDIMENTO****Objetivo:** AMPLIAR O ACESSO DE LOCAIS DE ESPORTE E LAZER**Justificativa:** AMPLIAR O ACESSO DE LOCAIS DE ESPORTE E LAZER**Público Alvo:**

|                        |               |  |      |      |      |
|------------------------|---------------|--|------|------|------|
| Indicador: Percentual  |               | Descr.Uni.Medida: Porcentagem                      |      |      |      |
| Sigla: %               |               |  |      |      |      |
| Fonte da informação: % |               |  |      |      |      |
| Índice Recente         | Índice Futuro | Previsão da Evolução dos Indicadores por Exercício |      |      |      |
|                        |               | 2026   | 2027 | 2028 | 2029 |
| 80                     | 100           | 85   | 90   | 95   | 100  |

|   |            |  |            |              |
|---|------------|--|------------|--------------|
| Ação: 1064 CONSTRUÇÃO DE CAMPOS DE FUTEBOL E QUADRAS POLIESPORTIVAS   |            |  |            |              |
| Tipo: Projeto   |            |  |            |              |
| Produto: Percentual   |            | Unid. Medida: %                        |            |              |
| Função: 27 Desporto e Lazer   |            | Sub Função: 811 Desporto de Rendimento |            |              |
| Unid. Executora: 020700 SECRETARIA MUN. DE CULTURA, ESPORTE E TURISMO |            |  |            |              |
| Meta Física Relativa a: "Percentual" medida em: "%"                   |            |  |            |              |
| 2026  | 2027       | 2028                                   | 2029       |              |
| 85  | 90         | 95                                     | 100        |              |
| Custo Estimado para a Ação  |            |  |            |              |
| 2026  | 2027       | 2028                                   | 2029       | Total        |
| 445.500,00  | 467.775,00 | 491.163,75                             | 515.721,94 | 1.920.160,69 |

|   |           |                                      |           |            |
|---|-----------|--------------------------------------|-----------|------------|
| Ação: 2101 APOIO A EQUIPES DE FUTEBOL AMADOR                          |           |                                      |           |            |
| Tipo: Atividade   |           |                                      |           |            |
| Produto: Percentual   |           | Unid. Medida: %                      |           |            |
| Função: 27 Desporto e Lazer   |           | Sub Função: 812 Desporto Comunitário |           |            |
| Unid. Executora: 020700 SECRETARIA MUN. DE CULTURA, ESPORTE E TURISMO |           |                                      |           |            |
| Meta Física Relativa a: "Percentual" medida em: "%"                   |           |                                      |           |            |
| 2026  | 2027      | 2028                                 | 2029      |            |
| 85  | 90        | 95                                   | 100       |            |
| Custo Estimado para a Ação  |           |                                      |           |            |
| 2026  | 2027      | 2028                                 | 2029      | Total      |
| 85.050,00   | 89.302,50 | 93.767,63                            | 98.456,01 | 366.576,14 |

|   |            |                                      |            |            |
|---|------------|--------------------------------------|------------|------------|
| Ação: 2169 MANUTENÇÃO DO ESTÁDIO MUNICIPAL E CAMPOS DE FUTEBOL        |            |                                      |            |            |
| Tipo: Atividade   |            |                                      |            |            |
| Produto: Percentual   |            | Unid. Medida: %                      |            |            |
| Função: 27 Desporto e Lazer   |            | Sub Função: 812 Desporto Comunitário |            |            |
| Unid. Executora: 020700 SECRETARIA MUN. DE CULTURA, ESPORTE E TURISMO |            |                                      |            |            |
| Meta Física Relativa a: "Percentual" medida em: "%"                   |            |                                      |            |            |
| 2026  | 2027       | 2028                                 | 2029       |            |
| 85  | 90         | 95                                   | 100        |            |
| Custo Estimado para a Ação  |            |                                      |            |            |
| 2026  | 2027       | 2028                                 | 2029       | Total      |
| 170.100,00  | 178.605,00 | 187.535,25                           | 196.912,01 | 733.152,26 |

**PROGRAMA: 0056 ADMINISTRAÇÃO DAS OPERAÇÕES ESPECIAIS****Objetivo:** IMPLEMENTAR AS FUNÇÕES DE PLANEJAMENTO, COORDENAÇÃO E SUPERVISÃO NAS AÇÕES ESPECIAIS**Justificativa:** IMPLEMENTAR AS FUNÇÕES DE PLANEJAMENTO, COORDENAÇÃO E SUPERVISÃO NAS AÇÕES ESPECIAIS





## PREFEITURA RIBAMAR FIQUENE

01.598.547/0001-01

ANEXO III - PLANEJAMENTO ORÇAMENTÁRIO - PPA

PPA Ciclo: 2026 á 2029

### UNIDADES EXECUTORAS E AÇÕES VOLTADAS AO DESENVOLVIMENTO DO PROGRAMA GOVERNAMENTAL

Público Alvo:

| Indicador: Percentual  |               |  |      |      |      |  |
|------------------------|---------------|--|------|------|------|--|
| Sigla: %               |               | Descr.Uni.Medida: Porcentagem                      |      |      |      |  |
| Fonte da informação: % |               |  |      |      |      |  |
| Índice Recente         | Índice Futuro | Previsão da Evolução dos Indicadores por Exercício |      |      |      |  |
|                        |               | 2026   | 2027 | 2028 | 2029 |  |
| 80                     | 100           | 85   | 90   | 95   | 100  |  |

#### Ação: 2090 ENCARGOS COM O PASEP SOBRE RENDAS LOCAIS E TRANSFERÊNCIAS CONSTITUCIONAIS

Tipo: Atividade

Produto: Percentual

Jnid. Medida: %

Função: 11 Trabalho

Sub Função: 331 Proteção e Benefícios ao Trabalhador

Jnid. Executora: 020800 SECRETARIA MUN. DE ECONOMIA E FINANÇAS

Meta Física Relativa a: "Percentual" medida em: "%"

| 2026                       | 2027       | 2028       | 2029       |              |
|----------------------------|------------|------------|------------|--------------|
| 85                         | 90         | 95         | 100        |              |
| Custo Estimado para a Ação |            |            |            |              |
| 2026                       | 2027       | 2028       | 2029       | Total        |
| 264.600,00                 | 277.830,00 | 291.721,50 | 306.307,58 | 1.140.459,08 |

#### PROGRAMA: 0057 ASSISTÊNCIA BÁSICA A SAÚDE

Objetivo: AMPLIAR AS AÇÕES BÁSICAS

Justificativa: AMPLIAR AS AÇÕES BÁSICAS

Público Alvo:

| Indicador: Percentual  |               |  |      |      |      |  |
|------------------------|---------------|--|------|------|------|--|
| Sigla: %               |               | Descr.Uni.Medida: Porcentagem                      |      |      |      |  |
| Fonte da informação: % |               |  |      |      |      |  |
| Índice Recente         | Índice Futuro | Previsão da Evolução dos Indicadores por Exercício |      |      |      |  |
|                        |               | 2026   | 2027 | 2028 | 2029 |  |
| 80                     | 100           | 85   | 90   | 95   | 100  |  |

#### Ação: 1046 CONSTRUÇÃO, REFORMA E AMPLIAÇÃO DE UNIDADES BÁSICAS DE SAÚDE

Tipo: Projeto

Produto: Percentual

Jnid. Medida: %

Função: 10 Saúde

Sub Função: 301 Atenção Básica

Jnid. Executora: 021100 FUNDO MUNICIPAL DE SAÚDE - FMS

Meta Física Relativa a: "Percentual" medida em: "%"

| 2026                       | 2027       | 2028       | 2029       |              |
|----------------------------|------------|------------|------------|--------------|
| 85                         | 90         | 95         | 100        |              |
| Custo Estimado para a Ação |            |            |            |              |
| 2026                       | 2027       | 2028       | 2029       | Total        |
| 580.500,00                 | 609.525,00 | 640.001,25 | 672.001,31 | 2.502.027,56 |

#### Ação: 1047 CONSTRUÇÃO DA ACADEMIA DA SAÚDE

Tipo: Projeto

Produto: Percentual

Jnid. Medida: %

Função: 10 Saúde

Sub Função: 301 Atenção Básica

Jnid. Executora: 021100 FUNDO MUNICIPAL DE SAÚDE - FMS

Meta Física Relativa a: "Percentual" medida em: "%"

| 2026                       | 2027       | 2028       | 2029       |              |
|----------------------------|------------|------------|------------|--------------|
| 85                         | 90         | 95         | 100        |              |
| Custo Estimado para a Ação |            |            |            |              |
| 2026                       | 2027       | 2028       | 2029       | Total        |
| 355.050,00                 | 372.802,50 | 391.442,63 | 411.014,76 | 1.530.309,89 |



**PREFEITURA RIBAMAR FIQUENE**

01.598.547/0001-01

ANEXO III - PLANEJAMENTO ORÇAMENTÁRIO - PPA

PPA Ciclo: 2026 á 2029

**UNIDADES EXECUTORAS E AÇÕES VOLTADAS AO DESENVOLVIMENTO DO PROGRAMA GOVERNAMENTAL**

|  |            |                                |            |              |
|--|------------|--------------------------------|------------|--------------|
| Ação: 1147 AQUISIÇÃO DE VEICULOS E AMBULÂNCIAS         |            |                                |            |              |
| Tipo: Projeto  |            |                                |            |              |
| Produto: Percentual                                    |            | Jnid. Medida: %                |            |              |
| Função: 10 Saúde                                       |            | Sub Função: 301 Atenção Básica |            |              |
| Jnid. Executora: 021100 FUNDO MUNICIPAL DE SAÚDE - FMS |            |                                |            |              |
| Meta Física Relativa a: "Percentual" medida em: "%"    |            |                                |            |              |
| 2026   | 2027       | 2028                           | 2029       |              |
| 85   | 90         | 95                             | 100        |              |
| Custo Estimado para a Ação                             |            |                                |            |              |
| 2026   | 2027       | 2028                           | 2029       | Total        |
| 638.550,00   | 670.477,50 | 704.001,38                     | 739.201,44 | 2.752.230,32 |

|   |              |                                |              |              |
|---|--------------|--------------------------------|--------------|--------------|
| Ação: 2042 MANUTENÇÃO E FUNC. DAS UNIDADES BÁSICAS DE SAÚDE |              |                                |              |              |
| Tipo: Atividade   |              |                                |              |              |
| Produto: Percentual   |              | Jnid. Medida: %                |              |              |
| Função: 10 Saúde  |              | Sub Função: 301 Atenção Básica |              |              |
| Jnid. Executora: 021100 FUNDO MUNICIPAL DE SAÚDE - FMS      |              |                                |              |              |
| Meta Física Relativa a: "Percentual" medida em: "%"         |              |                                |              |              |
| 2026  | 2027         | 2028                           | 2029         |              |
| 85  | 90           | 95                             | 100          |              |
| Custo Estimado para a Ação                                  |              |                                |              |              |
| 2026  | 2027         | 2028                           | 2029         | Total        |
| 2.203.750,00  | 2.313.937,50 | 2.429.634,38                   | 2.551.116,09 | 9.498.437,97 |

|  |            |                                |            |              |
|--|------------|--------------------------------|------------|--------------|
| Ação: 2165 MANUTENÇÃO DAS AÇÕES DE COMBATE A PANDEMIAS |            |                                |            |              |
| Tipo: Atividade  |            |                                |            |              |
| Produto: Percentual                                    |            | Jnid. Medida: %                |            |              |
| Função: 10 Saúde                                       |            | Sub Função: 301 Atenção Básica |            |              |
| Jnid. Executora: 021100 FUNDO MUNICIPAL DE SAÚDE - FMS |            |                                |            |              |
| Meta Fisica Relativa a: "Percentual" medida em: "%"    |            |                                |            |              |
| 2026   | 2027       | 2028                           | 2029       |              |
| 85   | 90         | 95                             | 100        |              |
| Custo Estimado para a Ação                             |            |                                |            |              |
| 2026   | 2027       | 2028                           | 2029       | Total        |
| 650.500,00   | 683.025,00 | 717.176,25                     | 753.035,06 | 2.803.736,31 |

|   |            |                                |            |              |
|---|------------|--------------------------------|------------|--------------|
| Ação: 2173 IMPLANTAÇÃO E MANUTENÇÃO DE LABORATÓRIOS DE ANÁLISES |            |                                |            |              |
| Tipo: Atividade   |            |                                |            |              |
| Produto: Percentual   |            | Jnid. Medida: %                |            |              |
| Função: 10 Saúde  |            | Sub Função: 301 Atenção Básica |            |              |
| Jnid. Executora: 021100 FUNDO MUNICIPAL DE SAÚDE - FMS          |            |                                |            |              |
| Meta Física Relativa a: "Percentual" medida em: "%"             |            |                                |            |              |
| 2026  | 2027       | 2028                           | 2029       |              |
| 85  | 90         | 95                             | 100        |              |
| Custo Estimado para a Ação                                      |            |                                |            |              |
| 2026  | 2027       | 2028                           | 2029       | Total        |
| 270.000,00  | 283.500,00 | 297.675,00                     | 312.558,75 | 1.163.733,75 |

**PROGRAMA: 0059 DESENVOLVIMENTO SUSTENTÁVEL DA PESCA**

Objetivo: AMPLIAR OS PROGRAMAS DA PESCA

Justificativa: AMPLIAR OS PROGRAMAS DA PESCA

Público Alvo:





## PREFEITURA RIBAMAR FIQUENE

01.598.547/0001-01

ANEXO III - PLANEJAMENTO ORÇAMENTÁRIO – PPA

PPA Ciclo: 2026 á 2029

### UNIDADES EXECUTORAS E AÇÕES VOLTADAS AO DESENVOLVIMENTO DO PROGRAMA GOVERNAMENTAL

| Indicador: Percentual  |               |  |      |      |      |  |
|------------------------|---------------|--|------|------|------|--|
| Sigla: %               |               | Descr.Uni.Medida: Porcentagem                      |      |      |      |  |
| Fonte da informação: % |               |  |      |      |      |  |
| Índice Recente         | Índice Futuro | Previsão da Evolução dos Indicadores por Exercício |      |      |      |  |
|                        |               | 2026   | 2027 | 2028 | 2029 |  |
| 80                     | 100           | 85   | 90   | 95   | 100  |  |

| Ação: 2011 MANUTENÇÃO DO DESENVOLVIMENTO SUSTENTÁVEL DA PESCA                |           |                               |           |            |
|--|-----------|-------------------------------|-----------|------------|
| Tipo: Atividade  |           |                               |           |            |
| Produto: Percentual  |           | Jnid. Medida: %               |           |            |
| Função: 20 Agricultura   |           | Sub Função: 605 Abastecimento |           |            |
| Jnid. Executora: 020400 SECRETARIA MUN. DE AGRICULTURA, INDUSTRIA E COMERCIO |           |                               |           |            |
| Meta Física Relativa a: "Percentual" medida em: "%"                          |           |                               |           |            |
| 2026   | 2027      | 2028                          | 2029      |            |
| 85   | 90        | 95                            | 100       |            |
| Custo Estimado para a Ação   |           |                               |           |            |
| 2026   | 2027      | 2028                          | 2029      | Total      |
| 71.550,00  | 75.127,50 | 78.883,88                     | 82.828,07 | 308.389,45 |

|  |               |  |      |      |      |  |
|--|---------------|--|------|------|------|--|
| PROGRAMA: 0061 MANUTENÇÃO DA ALTA E MÉDIA COMPLEXIDADE                                       |               |  |      |      |      |  |
| Objetivo: GARANTIR ACESSO À ASSISTÊNCIA HOSPITALAR E AMBULATORIAL DE MÉDIA COMPLEXIDADE      |               |  |      |      |      |  |
| Justificativa: GARANTIR ACESSO À ASSISTÊNCIA HOSPITALAR E AMBULATORIAL DE MÉDIA COMPLEXIDADE |               |  |      |      |      |  |
| Público Alvo:  |               |  |      |      |      |  |
| Indicador: Percentual  |               |  |      |      |      |  |
| Sigla: %   |               | Descr.Uni.Medida: Porcentagem                      |      |      |      |  |
| Fonte da informação: %   |               |  |      |      |      |  |
| Índice Recente   | Índice Futuro | Previsão da Evolução dos Indicadores por Exercício |      |      |      |  |
|  |               | 2026   | 2027 | 2028 | 2029 |  |
| 80   | 100           | 85   | 90   | 95   | 100  |  |

|  |            |   |            |              |
|--|------------|---|------------|--------------|
| Ação: 2171 MANUTENÇÃO DA MÉDIA E ALTA COMPLEXIDADE (MAC) |            |   |            |              |
| Tipo: Atividade  |            |   |            |              |
| Produto: Percentual                                      |            | Jnid. Medida: %                                       |            |              |
| Função: 10 Saúde   |            | Sub Função: 302 Assistência Hospitalar e Ambulatorial |            |              |
| Jnid. Executora: 021100 FUNDO MUNICIPAL DE SAÚDE - FMS   |            |   |            |              |
| Meta Física Relativa a: "Percentual" medida em: "%"      |            |   |            |              |
| 2026   | 2027       | 2028  | 2029       |              |
| 85   | 90         | 95  | 100        |              |
| Custo Estimado para a Ação                               |            |   |            |              |
| 2026   | 2027       | 2028  | 2029       | Total        |
| 425.250,00   | 446.512,50 | 468.838,13  | 492.280,03 | 1.832.880,66 |

|   |               |  |      |      |      |  |
|---|---------------|--|------|------|------|--|
| PROGRAMA: 9999 RESERVA DE CONTINGENCIA  |               |  |      |      |      |  |
| Objetivo: RESERVA DE CONTINGENCIA PERMITIR COBERTURA DE RISCOS E EVENTOS FISCAIS IMPREVISTOS OU INSUFICIENTES |               |  |      |      |      |  |
| Justificativa: PERMITIR COBERTURA DE RISCOS E EVENTOS FISCAIS IMPREVISTOS OU INSUFICIENTES                    |               |  |      |      |      |  |
| Público Alvo:   |               |  |      |      |      |  |
| Indicador: Percentual   |               |  |      |      |      |  |
| Sigla: %  |               | Descr.Uni.Medida: Porcentagem                      |      |      |      |  |
| Fonte da informação: %  |               |  |      |      |      |  |
| Índice Recente  | Índice Futuro | Previsão da Evolução dos Indicadores por Exercício |      |      |      |  |
|   |               | 2026   | 2027 | 2028 | 2029 |  |
| 80  | 100           | 85   | 90   | 95   | 100  |  |

|  |   |
|--|---|
| Ação: 9124 RESERVA DE CONTIGÊNCIA              |   |
| Tipo: Reserva de Contingência                  |   |
| Produto: Percentual                            | Jnid. Medida: %                         |
| Função: 99 Reserva de Contingência             | Sub Função: 999 Reserva de Contingência |
| Jnid. Executora: 020900 RESERVA DE CONTIGÊNCIA |   |





**PREFEITURA RIBAMAR FIQUENE**

01.598.547/0001-01

ANEXO III - PLANEJAMENTO ORÇAMENTÁRIO – PPA

PPA Ciclo: 2026 á 2029

**UNIDADES EXECUTORAS E AÇÕES VOLTADAS AO DESENVOLVIMENTO DO PROGRAMA GOVERNAMENTAL**

| Meta Física Relativa a: "Percentual" medida em: "%" |            |            |            |              |
|---|------------|------------|------------|--------------|
| 2026  | 2027       | 2028       | 2029       |              |
| 85  | 90         | 95         | 100        |              |
| Custo Estimado para a Ação                          |            |            |            |              |
| 2026  | 2027       | 2028       | 2029       | Total        |
| 687.200,00  | 721.560,00 | 757.638,00 | 795.519,90 | 2.961.917,90 |

| TOTAL DOS PROGRAMAS: |               |               |               |               |                |
|----------------------|---------------|---------------|---------------|---------------|----------------|
|                      | 2026          | 2027          | 2028          | 2029          | Total          |
|                      | 77.442.750,00 | 81.314.887,50 | 85.380.632,32 | 89.649.663,56 | 333.787.933,38 |

  
COCIFLAN SILVA DO AMARANTE  
PREFEITO MUNICIPAL  
230.056.023-20

**PREFEITURA RIBAMAR FIQUENE**

01.598.547/0001-01

ANEXO II - PLANEJAMENTO ORÇAMENTÁRIO - PPA

PPA Ciclo: 2026 á 2029

**DESCRIÇÃO DOS PROGRAMAS GOVERNAMENTAIS/METAS/CUSTOS**

| PROGRAMA: 0001 AÇÃO LEGISLATIVA  |               |  |               |               |               |               |
|--|---------------|--|---------------|---------------|---------------|---------------|
| <b>Objetivo:</b> MANTER O FUNCIONAMENTO DAS ATIVIDADES LEGISLATIVA   |               |  |               |               |               |               |
| <b>Justificativa:</b> MANTER O FUNCIONAMENTO DAS ATIVIDADES LEGISLATIVA  |               |  |               |               |               |               |
| <b>Público Alvo:</b>   |               |  |               |               |               |               |
| <b>Estratégia:</b>   |               |  |               |               |               |               |
| <b>Restrição:</b>  |               |  |               |               |               |               |
| <b>Gestor:</b>   |               |  |               |               |               |               |
| <b>CUSTOS ESTIMADOS PARA O PROGRAMA:</b>   |               | <b>2026</b>  | <b>2027</b>   | <b>2028</b>   | <b>2029</b>   | <b>TOTAL</b>  |
|  |               | 1.980.100,00                                       | 2.079.105,00  | 2.183.060,26  | 2.292.213,26  | 8.534.478,52  |
| <b>Indicador: Percentual</b>   |               |  |               |               |               |               |
| <b>Sigla: %</b>  |               |  |               |               |               |               |
| Descr.Uni.Medida: Porcentagem  |               |  |               |               |               |               |
| Índice Recente   | Índice Futuro | Previsão da Evolução dos Indicadores por Exercício |               |               |               |               |
|  |               | 2026   | 2027          | 2028          | 2029          |               |
| 80   | 100           | 85   | 90            | 95            | 100           |               |
| PROGRAMA: 0003 APOIO ADMINISTRATIVO  |               |  |               |               |               |               |
| <b>Objetivo:</b> AUXILIAR A ADMINISTRAÇÃO SISTEMÁTICA FOCANDO NA ESTRUTURAÇÃO DAS AÇÕES DO GOVERNAMENTAIS          |               |  |               |               |               |               |
| <b>Justificativa:</b> AUXILIAR A ADMINISTRAÇÃO SISTEMÁTICA FOCANDO NA ESTRUTURAÇÃO DAS AÇÕES DO GOVERNAMENTAIS     |               |  |               |               |               |               |
| <b>Público Alvo:</b>   |               |  |               |               |               |               |
| <b>Estratégia:</b>   |               |  |               |               |               |               |
| <b>Restrição:</b>  |               |  |               |               |               |               |
| <b>Gestor:</b>   |               |  |               |               |               |               |
| <b>CUSTOS ESTIMADOS PARA O PROGRAMA:</b>   |               | <b>2026</b>  | <b>2027</b>   | <b>2028</b>   | <b>2029</b>   | <b>TOTAL</b>  |
|  |               | 12.819.317,32                                      | 13.460.283,18 | 14.133.297,42 | 14.839.962,22 | 55.252.860,14 |
| <b>Indicador: Percentual</b>   |               |  |               |               |               |               |
| <b>Sigla: %</b>  |               |  |               |               |               |               |
| Descr.Uni.Medida: Porcentagem  |               |  |               |               |               |               |
| Índice Recente   | Índice Futuro | Previsão da Evolução dos Indicadores por Exercício |               |               |               |               |
|  |               | 2026   | 2027          | 2028          | 2029          |               |
| 80   | 100           | 85   | 90            | 95            | 100           |               |
| PROGRAMA: 0004 ADMINISTRAÇÃO DE RECEITAS   |               |  |               |               |               |               |
| <b>Objetivo:</b> AUXILIAR A ADMINISTRAÇÃO SISTEMÁTICA FOCANDO NA ESTRUTURAÇÃO DAS AÇÕES DO GOVERNAMENTAIS          |               |  |               |               |               |               |
| <b>Justificativa:</b> AUXILIAR A ADMINISTRAÇÃO SISTEMÁTICA FOCANDO NA ESTRUTURAÇÃO DAS AÇÕES DO GOVERNAMENTAIS     |               |  |               |               |               |               |
| <b>Público Alvo:</b>   |               |  |               |               |               |               |
| <b>Estratégia:</b>   |               |  |               |               |               |               |
| <b>Restrição:</b>  |               |  |               |               |               |               |
| <b>Gestor:</b>   |               |  |               |               |               |               |
| <b>CUSTOS ESTIMADOS PARA O PROGRAMA:</b>   |               | <b>2026</b>  | <b>2027</b>   | <b>2028</b>   | <b>2029</b>   | <b>TOTAL</b>  |
|  |               | 1.873.800,00                                       | 1.967.490,00  | 2.065.864,52  | 2.169.157,73  | 8.076.312,25  |
| <b>Indicador: Percentual</b>   |               |  |               |               |               |               |
| <b>Sigla: %</b>  |               |  |               |               |               |               |
| Descr.Uni.Medida: Porcentagem  |               |  |               |               |               |               |
| Índice Recente   | Índice Futuro | Previsão da Evolução dos Indicadores por Exercício |               |               |               |               |
|  |               | 2026   | 2027          | 2028          | 2029          |               |
| 80   | 100           | 85   | 90            | 95            | 100           |               |
| PROGRAMA: 0005 GESTÃO DA POLÍTICA DE ASSISTÊNCIA SOCIAL NO ÂMBITO DO SUAS  |               |  |               |               |               |               |
| <b>Objetivo:</b> PROMOVER O DIREITO AO ACESSO BÁSICO À POLÍTICAS PÚBLICAS DE ASSISTÊNCIA, PROTEÇÃO À FAMÍLIA,      |               |  |               |               |               |               |
| <b>Justificativa:</b> PROMOVER O DIREITO AO ACESSO BÁSICO À POLÍTICAS PÚBLICAS DE ASSISTÊNCIA, PROTEÇÃO À FAMÍLIA, |               |  |               |               |               |               |
| <b>Público Alvo:</b>   |               |  |               |               |               |               |
| <b>Estratégia:</b>   |               |  |               |               |               |               |



**PREFEITURA RIBAMAR FIQUENE**

01.598.547/0001-01

ANEXO II - PLANEJAMENTO ORÇAMENTÁRIO – PPA

PPA Ciclo: 2026 á 2029

**DESCRIÇÃO DOS PROGRAMAS GOVERNAMENTAIS/METAS/CUSTOS**

Restrição:

Gestor:

|  |              |              |              |              |              |
|--|--------------|--------------|--------------|--------------|--------------|
| <b>CUSTOS ESTIMADOS PARA O PROGRAMA:</b> | <b>2026</b>  | <b>2027</b>  | <b>2028</b>  | <b>2029</b>  | <b>TOTAL</b> |
|  | 1.920.350,00 | 2.016.367,50 | 2.117.185,91 | 2.223.045,16 | 8.276.948,57 |

| Indicador: Percentual         |               |  |      |      |      |  |
|-------------------------------|---------------|--|------|------|------|--|
| Sigla: %                      |               |  |      |      |      |  |
| Descr.Uni.Medida: Porcentagem |               |  |      |      |      |  |
| Índice Recente                | Índice Futuro | Previsão da Evolução dos Indicadores por Exercício |      |      |      |  |
|                               |               | 2026   | 2027 | 2028 | 2029 |  |
| 80                            | 100           | 85   | 90   | 95   | 100  |  |

**PROGRAMA: 0006 GESTÃO DA PROT.SOCIAL BÁSICA, PROJ., SERV E AÇÕES FINAL. DA POL. DE ASSIST. SOCIAL NO ÂMBITO DO SUAS****Objetivo:** PROMOVER O DIREITO AO ACESSO BÁSICO À POLÍTICAS PÚBLICAS DE ASSISTÊNCIA, PROTEÇÃO À FAMÍLIA,**Justificativa:** PROMOVER O DIREITO AO ACESSO BÁSICO À POLÍTICAS PÚBLICAS DE ASSISTÊNCIA, PROTEÇÃO À FAMÍLIA,**Público Alvo:****Estratégia:****Restrição:****Gestor:**

|  |              |              |              |              |              |
|--|--------------|--------------|--------------|--------------|--------------|
| <b>CUSTOS ESTIMADOS PARA O PROGRAMA:</b> | <b>2026</b>  | <b>2027</b>  | <b>2028</b>  | <b>2029</b>  | <b>TOTAL</b> |
|  | 1.537.200,00 | 1.614.060,00 | 1.694.763,02 | 1.779.501,16 | 6.625.524,18 |

| Indicador: Percentual         |               |  |      |      |      |  |
|-------------------------------|---------------|--|------|------|------|--|
| Sigla: %                      |               |  |      |      |      |  |
| Descr.Uni.Medida: Porcentagem |               |  |      |      |      |  |
| Índice Recente                | Índice Futuro | Previsão da Evolução dos Indicadores por Exercício |      |      |      |  |
|                               |               | 2026   | 2027 | 2028 | 2029 |  |
| 80                            | 100           | 85   | 90   | 95   | 100  |  |

**PROGRAMA: 0007 GESTÃO DA PROTEÇÃO SOCIAL ESPECIAL DE MÉDIA COMPLEXIDADE****Objetivo:** GARANTIR ACESSO À ASSISTÊNCIA HOSPITALAR E AMBULATORIAL DE MÉDIA COMPLEXIDADE**Justificativa:** GARANTIR ACESSO À ASSISTÊNCIA HOSPITALAR E AMBULATORIAL DE MÉDIA COMPLEXIDADE**Público Alvo:****Estratégia:****Restrição:****Gestor:**

|  |             |             |             |             |              |
|--|-------------|-------------|-------------|-------------|--------------|
| <b>CUSTOS ESTIMADOS PARA O PROGRAMA:</b> | <b>2026</b> | <b>2027</b> | <b>2028</b> | <b>2029</b> | <b>TOTAL</b> |
|  | 157.650,00  | 165.532,50  | 173.809,13  | 182.499,58  | 679.491,21   |

| Indicador: Percentual         |               |  |      |      |      |  |
|-------------------------------|---------------|--|------|------|------|--|
| Sigla: %                      |               |  |      |      |      |  |
| Descr.Uni.Medida: Porcentagem |               |  |      |      |      |  |
| Índice Recente                | Índice Futuro | Previsão da Evolução dos Indicadores por Exercício |      |      |      |  |
|                               |               | 2026   | 2027 | 2028 | 2029 |  |
| 80                            | 100           | 85   | 90   | 95   | 100  |  |

**PROGRAMA: 0010 GESTÃO DAS POLÍTICAS DE ASSISTÊNCIA SOCIAL****Objetivo:** PROMOVENDO A CONSOLIDAÇÃO DA ASSISTÊNCIA SOCIAL**Justificativa:** PROMOVENDO A CONSOLIDAÇÃO DA ASSISTÊNCIA SOCIAL**Público Alvo:****Estratégia:****Restrição:****Gestor:**

|  |             |             |             |             |              |
|--|-------------|-------------|-------------|-------------|--------------|
| <b>CUSTOS ESTIMADOS PARA O PROGRAMA:</b> | <b>2026</b> | <b>2027</b> | <b>2028</b> | <b>2029</b> | <b>TOTAL</b> |
|  | 307.800,00  | 323.190,00  | 339.349,50  | 356.316,98  | 1.326.656,48 |

**PREFEITURA RIBAMAR FIQUENE**

01.598.547/0001-01

ANEXO II - PLANEJAMENTO ORÇAMENTÁRIO - PPA

PPA Ciclo: 2026 à 2029

**DESCRIÇÃO DOS PROGRAMAS GOVERNAMENTAIS/METAS/CUSTOS**

| Indicador: Percentual   |               |  |              |              |              |              |
|---|---------------|--|--------------|--------------|--------------|--------------|
| Sigla: %  |               |  |              |              |              |              |
| Descr.Uni.Medida: Porcentagem                                   |               |  |              |              |              |              |
| Índice Recente  | Índice Futuro | Previsão da Evolução dos Indicadores por Exercício |              |              |              |              |
|   |               | 2026   | 2027         | 2028         | 2029         |              |
| 80  | 100           | 85   | 90           | 95           | 100          |              |
| PROGRAMA: 0011 ASSISTÊNCIA COMUNITÁRIA                          |               |  |              |              |              |              |
| Objetivo: PROMOVER ASSISTÊNCIA COMUNITARIA                      |               |  |              |              |              |              |
| Justificativa: PROMOVER ASSISTÊNCIA COMUNITARIA                 |               |  |              |              |              |              |
| Público Alvo:   |               |  |              |              |              |              |
| Estratégia:   |               |  |              |              |              |              |
| Restrição:  |               |  |              |              |              |              |
| Gestor:   |               |  |              |              |              |              |
| CUSTOS ESTIMADOS PARA O PROGRAMA:                               |               | 2026   | 2027         | 2028         | 2029         | TOTAL        |
|   |               | 594.000,00   | 623.700,00   | 654.885,02   | 687.629,25   | 2.560.214,27 |
| Indicador: Percentual   |               |  |              |              |              |              |
| Sigla: %  |               |  |              |              |              |              |
| Descr.Uni.Medida: Porcentagem                                   |               |  |              |              |              |              |
| Índice Recente  | Índice Futuro | Previsão da Evolução dos Indicadores por Exercício |              |              |              |              |
|   |               | 2026   | 2027         | 2028         | 2029         |              |
| 80  | 100           | 85   | 90           | 95           | 100          |              |
| PROGRAMA: 0014 AGENTES COMUNITÁRIOS DE SAÚDE                    |               |  |              |              |              |              |
| Objetivo: GARANTIR ACESSO À ASSISTÊNCIA A SAUDE                 |               |  |              |              |              |              |
| Justificativa: GARANTIR ACESSO À ASSISTÊNCIA A SAUDE            |               |  |              |              |              |              |
| Público Alvo:   |               |  |              |              |              |              |
| Estratégia:   |               |  |              |              |              |              |
| Restrição:  |               |  |              |              |              |              |
| Gestor:   |               |  |              |              |              |              |
| CUSTOS ESTIMADOS PARA O PROGRAMA:                               |               | 2026   | 2027         | 2028         | 2029         | TOTAL        |
|   |               | 1.525.150,00                                       | 1.601.407,50 | 1.681.477,88 | 1.765.551,77 | 6.573.587,15 |
| Indicador: Percentual   |               |  |              |              |              |              |
| Sigla: %  |               |  |              |              |              |              |
| Descr.Uni.Medida: Porcentagem                                   |               |  |              |              |              |              |
| Índice Recente  | Índice Futuro | Previsão da Evolução dos Indicadores por Exercício |              |              |              |              |
|   |               | 2026   | 2027         | 2028         | 2029         |              |
| 80  | 100           | 85   | 90           | 95           | 100          |              |
| PROGRAMA: 0015 PROGRAMA SAÚDE DA FAMÍLIA                        |               |  |              |              |              |              |
| Objetivo: GARANTIR ACESSO À ASSISTÊNCIA A SAUDE DA FAMÍLIA      |               |  |              |              |              |              |
| Justificativa: GARANTIR ACESSO À ASSISTÊNCIA A SAUDE DA FAMÍLIA |               |  |              |              |              |              |
| Público Alvo:   |               |  |              |              |              |              |
| Estratégia:   |               |  |              |              |              |              |
| Restrição:  |               |  |              |              |              |              |
| Gestor:   |               |  |              |              |              |              |
| CUSTOS ESTIMADOS PARA O PROGRAMA:                               |               | 2026   | 2027         | 2028         | 2029         | TOTAL        |
|   |               | 940.700,00   | 987.735,00   | 1.037.121,75 | 1.088.977,84 | 4.054.534,59 |
| Indicador: Percentual   |               |  |              |              |              |              |
| Sigla: %  |               |  |              |              |              |              |
| Descr.Uni.Medida: Porcentagem                                   |               |  |              |              |              |              |
| Índice Recente  | Índice Futuro | Previsão da Evolução dos Indicadores por Exercício |              |              |              |              |
|   |               | 2026   | 2027         | 2028         | 2029         |              |
| 80  | 100           | 85   | 90           | 95           | 100          |              |



**PREFEITURA RIBAMAR FIQUENE**

01.598.547/0001-01

ANEXO II - PLANEJAMENTO ORÇAMENTÁRIO – PPA

PPA Ciclo: 2026 á 2029

**DESCRIÇÃO DOS PROGRAMAS GOVERNAMENTAIS/METAS/CUSTOS****PROGRAMA: 0016 PROGRAMA SAÚDE BUCAL****Objetivo:** GARANTIR ACESSO À ASSISTÊNCIA BUCAL**Justificativa:** GARANTIR ACESSO À ASSISTÊNCIA BUCAL**Público Alvo:****Estratégia:****Restrição:****Gestor:**

|  |             |             |             |             |              |
|--|-------------|-------------|-------------|-------------|--------------|
| <b>CUSTOS ESTIMADOS PARA O PROGRAMA:</b> | <b>2026</b> | <b>2027</b> | <b>2028</b> | <b>2029</b> | <b>TOTAL</b> |
|  | 161.020,48  | 169.071,50  | 177.525,08  | 186.401,33  | 694.018,39   |

**Indicador: Percentual****Sigla: %****Descr.Uni.Medida:** Porcentagem

| Índice Recente | Índice Futuro | Previsão da Evolução dos Indicadores por Exercício |      |      |      |  |
|----------------|---------------|--|------|------|------|--|
|                |               | 2026   | 2027 | 2028 | 2029 |  |
| 80             | 100           | 85   | 90   | 95   | 100  |  |

**PROGRAMA: 0017 PROGRAMA CRIANÇA FELIZ****Objetivo:** GARANTIR ACESSO À ASSISTÊNCIA AS CRIANÇAS VULNERAVEIS**Justificativa:** GARANTIR ACESSO À ASSISTÊNCIA AS CRIANÇAS VULNERAVEIS**Público Alvo:****Estratégia:****Restrição:****Gestor:**

|  |             |             |             |             |              |
|--|-------------|-------------|-------------|-------------|--------------|
| <b>CUSTOS ESTIMADOS PARA O PROGRAMA:</b> | <b>2026</b> | <b>2027</b> | <b>2028</b> | <b>2029</b> | <b>TOTAL</b> |
|  | 241.900,00  | 253.995,00  | 266.694,75  | 280.029,49  | 1.042.619,24 |

**Indicador: Percentual****Sigla: %****Descr.Uni.Medida:** Porcentagem

| Índice Recente | Índice Futuro | Previsão da Evolução dos Indicadores por Exercício |      |      |      |  |
|----------------|---------------|--|------|------|------|--|
|                |               | 2026   | 2027 | 2028 | 2029 |  |
| 80             | 100           | 85   | 90   | 95   | 100  |  |

**PROGRAMA: 0018 PROGRAMA FARMÁCIA BÁSICA****Objetivo:** GARANTIR ACESSO À MEDICAMENTOS BASICOS**Justificativa:** GARANTIR ACESSO À MEDICAMENTOS BASICOS**Público Alvo:****Estratégia:****Restrição:****Gestor:**

|  |             |             |             |             |              |
|--|-------------|-------------|-------------|-------------|--------------|
| <b>CUSTOS ESTIMADOS PARA O PROGRAMA:</b> | <b>2026</b> | <b>2027</b> | <b>2028</b> | <b>2029</b> | <b>TOTAL</b> |
|  | 184.950,00  | 194.197,50  | 203.907,38  | 214.102,74  | 797.157,62   |

**Indicador: Percentual****Sigla: %****Descr.Uni.Medida:** Porcentagem

| Índice Recente | Índice Futuro | Previsão da Evolução dos Indicadores por Exercício |      |      |      |  |
|----------------|---------------|--|------|------|------|--|
|                |               | 2026   | 2027 | 2028 | 2029 |  |
| 80             | 100           | 85   | 90   | 95   | 100  |  |

**PROGRAMA: 0019 VIGILÂNCIA EPIDEMIOLÓGICA EM SAÚDE****Objetivo:** GARANTIR ACESSO À PROTEÇÃO BASICA**Justificativa:** GARANTIR ACESSO À PROTEÇÃO BASICA**Público Alvo:****Estratégia:**

**PREFEITURA RIBAMAR FIQUENE**

01.598.547/0001-01

ANEXO II - PLANEJAMENTO ORÇAMENTÁRIO - PPA

PPA Ciclo: 2026 á 2029

**DESCRIÇÃO DOS PROGRAMAS GOVERNAMENTAIS/METAS/CUSTOS**

Restrição:

Gestor:

|                                   |            |            |            |            |              |
|-----------------------------------|------------|------------|------------|------------|--------------|
| CUSTOS ESTIMADOS PARA O PROGRAMA: | 2026       | 2027       | 2028       | 2029       | TOTAL        |
|                                   | 699.618,00 | 734.598,90 | 771.328,85 | 809.895,28 | 3.015.441,03 |

| Indicador: Percentual         |               |  |      |      |      |  |
|-------------------------------|---------------|--|------|------|------|--|
| Sigla: %                      |               |  |      |      |      |  |
| Descr.Uni.Medida: Porcentagem |               |  |      |      |      |  |
| Índice Recente                | Índice Futuro | Previsão da Evolução dos Indicadores por Exercício |      |      |      |  |
|                               |               | 2026   | 2027 | 2028 | 2029 |  |
| 80                            | 100           | 85   | 90   | 95   | 100  |  |

**PROGRAMA: 0020 ATENDIMENTO AMBULATORIAL, EMERGENCIAL E HOSPITALAR****Objetivo:** GARANTIR ACESSO À ASSISTÊNCIA HOSPITALAR E AMBULATORIAL DE MÉDIA COMPLEXIDADE**Justificativa:** GARANTIR ACESSO À ASSISTÊNCIA HOSPITALAR E AMBULATORIAL DE MÉDIA COMPLEXIDADE**Público Alvo:****Estratégia:****Restrição:****Gestor:**

|                                   |              |              |              |              |              |
|-----------------------------------|--------------|--------------|--------------|--------------|--------------|
| CUSTOS ESTIMADOS PARA O PROGRAMA: | 2026         | 2027         | 2028         | 2029         | TOTAL        |
|                                   | 1.619.169,24 | 1.700.127,70 | 1.785.134,09 | 1.874.390,79 | 6.978.821,82 |

| Indicador: Percentual         |               |  |      |      |      |  |
|-------------------------------|---------------|--|------|------|------|--|
| Sigla: %                      |               |  |      |      |      |  |
| Descr.Uni.Medida: Porcentagem |               |  |      |      |      |  |
| Índice Recente                | Índice Futuro | Previsão da Evolução dos Indicadores por Exercício |      |      |      |  |
|                               |               | 2026   | 2027 | 2028 | 2029 |  |
| 80                            | 100           | 85   | 90   | 95   | 100  |  |

**PROGRAMA: 0021 ALIMENTAÇÃO ESCOLAR****Objetivo:** MELHORAR ALIMENTAÇÃO ESCOLAR DO ALUNOS DA REDE MUNICIPAL**Justificativa:** MELHORAR ALIMENTAÇÃO ESCOLAR DO ALUNOS DA REDE MUNICIPAL**Público Alvo:****Estratégia:****Restrição:****Gestor:**

|                                   |            |            |            |            |            |
|-----------------------------------|------------|------------|------------|------------|------------|
| CUSTOS ESTIMADOS PARA O PROGRAMA: | 2026       | 2027       | 2028       | 2029       | TOTAL      |
|                                   | 193.796,50 | 203.486,33 | 213.660,64 | 224.343,67 | 835.287,14 |

| Indicador: Percentual         |               |  |      |      |      |  |
|-------------------------------|---------------|--|------|------|------|--|
| Sigla: %                      |               |  |      |      |      |  |
| Descr.Uni.Medida: Porcentagem |               |  |      |      |      |  |
| Índice Recente                | Índice Futuro | Previsão da Evolução dos Indicadores por Exercício |      |      |      |  |
|                               |               | 2026   | 2027 | 2028 | 2029 |  |
| 80                            | 100           | 85   | 90   | 95   | 100  |  |

**PROGRAMA: 0022 EDUCAÇÃO INFANTIL****Objetivo:** IMPLANTAR AÇÕES VOLTADAS A EDUCAÇÃO INFANTIL NO MUNICÍPIO**Justificativa:** IMPLANTAR AÇÕES VOLTADAS A EDUCAÇÃO INFANTIL NO MUNICÍPIO**Público Alvo:****Estratégia:****Restrição:****Gestor:**

|                                   |              |              |              |              |               |
|-----------------------------------|--------------|--------------|--------------|--------------|---------------|
| CUSTOS ESTIMADOS PARA O PROGRAMA: | 2026         | 2027         | 2028         | 2029         | TOTAL         |
|                                   | 6.052.094,74 | 6.354.699,48 | 6.672.434,49 | 7.006.056,18 | 26.085.284,89 |



**PREFEITURA RIBAMAR FIQUENE**

01.598.547/0001-01

ANEXO II - PLANEJAMENTO ORÇAMENTÁRIO - PPA

PPA Ciclo: 2026 á 2029

**DESCRIÇÃO DOS PROGRAMAS GOVERNAMENTAIS/METAS/CUSTOS**

|  |               |  |               |               |               |               |
|--|---------------|--|---------------|---------------|---------------|---------------|
| Indicador: Percentual  |               |  |               |               |               |               |
| Sigla: %   |               |  |               |               |               |               |
| Descr.Uni.Medida: Porcentagem                                    |               |  |               |               |               |               |
| Índice Recente   | Índice Futuro | Previsão da Evolução dos Indicadores por Exercício |               |               |               |               |
|  |               | 2026   | 2027          | 2028          | 2029          |               |
| 80   | 100           | 85   | 90            | 95            | 100           |               |
| PROGRAMA: 0023 GESTÃO DOS BENEFÍCIOS DO SUAS                     |               |  |               |               |               |               |
| Objetivo: AUMENTAR O APOIO AS ATIVIDADES DO SUAS                 |               |  |               |               |               |               |
| Justificativa: APOIO AS ATIVIDADES DE BENEFICIOS AOS USUARIOS    |               |  |               |               |               |               |
| Público Alvo:  |               |  |               |               |               |               |
| Estratégia:  |               |  |               |               |               |               |
| Restrição:   |               |  |               |               |               |               |
| Gestor:  |               |  |               |               |               |               |
| CUSTOS ESTIMADOS PARA O PROGRAMA:                                |               |  |               |               |               |               |
|  |               | 2026   | 2027          | 2028          | 2029          | TOTAL         |
|  |               | 320.800,00   | 336.840,00    | 353.682,01    | 371.366,11    | 1.382.688,12  |
| Indicador: Percentual  |               |  |               |               |               |               |
| Sigla: %   |               |  |               |               |               |               |
| Descr.Uni.Medida: Porcentagem                                    |               |  |               |               |               |               |
| Índice Recente   | Índice Futuro | Previsão da Evolução dos Indicadores por Exercício |               |               |               |               |
|  |               | 2026   | 2027          | 2028          | 2029          |               |
| 80   | 100           | 85   | 90            | 95            | 100           |               |
| PROGRAMA: 0024 DESENVOLVIMENTO E MANUT. DA REDE ESCOLAR          |               |  |               |               |               |               |
| Objetivo: MELHORAR AS ATIVIDADES DOS ALUNOS EM SALA DE AULA      |               |  |               |               |               |               |
| Justificativa: MELHORIA AS ATIVIDADES DOS ALUNOS EM SALA DE AULA |               |  |               |               |               |               |
| Público Alvo:  |               |  |               |               |               |               |
| Estratégia:  |               |  |               |               |               |               |
| Restrição:   |               |  |               |               |               |               |
| Gestor:  |               |  |               |               |               |               |
| CUSTOS ESTIMADOS PARA O PROGRAMA:                                |               |  |               |               |               |               |
|  |               | 2026   | 2027          | 2028          | 2029          | TOTAL         |
|  |               | 22.415.733,72                                      | 23.536.520,41 | 24.713.346,44 | 25.949.013,76 | 96.614.614,33 |
| Indicador: Percentual  |               |  |               |               |               |               |
| Sigla: %   |               |  |               |               |               |               |
| Descr.Uni.Medida: Porcentagem                                    |               |  |               |               |               |               |
| Índice Recente   | Índice Futuro | Previsão da Evolução dos Indicadores por Exercício |               |               |               |               |
|  |               | 2026   | 2027          | 2028          | 2029          |               |
| 80   | 100           | 85   | 90            | 95            | 100           |               |
| PROGRAMA: 0025 EXPANSÃO DA OFERTA DE VAGAS NO ENSINO FUNDAMENTAL |               |  |               |               |               |               |
| Objetivo: MELHORAR AS ATIVIDADES DOS ALUNOS EM SALA DE AULA      |               |  |               |               |               |               |
| Justificativa: MELHORAR AS ATIVIDADES DOS ALUNOS EM SALA DE AULA |               |  |               |               |               |               |
| Público Alvo:  |               |  |               |               |               |               |
| Estratégia:  |               |  |               |               |               |               |
| Restrição:   |               |  |               |               |               |               |
| Gestor:  |               |  |               |               |               |               |
| CUSTOS ESTIMADOS PARA O PROGRAMA:                                |               |  |               |               |               |               |
|  |               | 2026   | 2027          | 2028          | 2029          | TOTAL         |
|  |               | 1.219.050,00                                       | 1.280.002,50  | 1.344.002,63  | 1.411.202,76  | 5.254.257,89  |
| Indicador: Percentual  |               |  |               |               |               |               |
| Sigla: %   |               |  |               |               |               |               |
| Descr.Uni.Medida: Porcentagem                                    |               |  |               |               |               |               |
| Índice Recente   | Índice Futuro | Previsão da Evolução dos Indicadores por Exercício |               |               |               |               |
|  |               | 2026   | 2027          | 2028          | 2029          |               |
| 80   | 100           | 85   | 90            | 95            | 100           |               |

**PREFEITURA RIBAMAR FIQUENE**

01.598.547/0001-01

ANEXO II - PLANEJAMENTO ORÇAMENTÁRIO - PPA

PPA Ciclo: 2026 á 2029

**DESCRIÇÃO DOS PROGRAMAS GOVERNAMENTAIS/METAS/CUSTOS****PROGRAMA: 0026 ASSISTÊNCIA AO TRANSPORTE ESCOLAR****Objetivo:** MELHORAR O TRANSPORTE ESCOLAR DA REDE MUNICIPAL**Justificativa:** MELHORAR O TRANSPORTE ESCOLAR DA REDE MUNICIPAL**Público Alvo:****Estratégia:****Restrição:****Gestor:**

|  |              |              |              |              |              |
|--|--------------|--------------|--------------|--------------|--------------|
| <b>CUSTOS ESTIMADOS PARA O PROGRAMA:</b> | <b>2026</b>  | <b>2027</b>  | <b>2028</b>  | <b>2029</b>  | <b>TOTAL</b> |
|  | 1.055.350,00 | 1.108.117,50 | 1.163.523,38 | 1.221.699,55 | 4.548.690,43 |

**Indicador: Percentual****Sigla: %****Descr.Uni.Medida:** Porcentagem

| Índice Recente | Índice Futuro | Previsão da Evolução dos Indicadores por Exercício |      |      |      |  |
|----------------|---------------|--|------|------|------|--|
|                |               | 2026   | 2027 | 2028 | 2029 |  |
| 80             | 100           | 85   | 90   | 95   | 100  |  |

**PROGRAMA: 0027 PROMOÇÃO E DEFESA DA CIDADANIA DE CRIANÇAS E ADOLESCENTES E SUAS FAMÍLIAS****Objetivo:** PROMOVER O DIREITO AO ACESSO BÁSICO À POLÍTICAS PÚBLICAS DE ASSISTÊNCIA, PROTEÇÃO À FAMÍLIA,**Justificativa:** PROMOVER O DIREITO AO ACESSO BÁSICO À POLÍTICAS PÚBLICAS DE ASSISTÊNCIA, PROTEÇÃO À FAMÍLIA,**Público Alvo:****Estratégia:****Restrição:****Gestor:**

|  |             |             |             |             |              |
|--|-------------|-------------|-------------|-------------|--------------|
| <b>CUSTOS ESTIMADOS PARA O PROGRAMA:</b> | <b>2026</b> | <b>2027</b> | <b>2028</b> | <b>2029</b> | <b>TOTAL</b> |
|  | 587.250,00  | 616.612,50  | 647.443,13  | 679.815,29  | 2.531.120,92 |

**Indicador: Percentual****Sigla: %****Descr.Uni.Medida:** Porcentagem

| Índice Recente | Índice Futuro | Previsão da Evolução dos Indicadores por Exercício |      |      |      |  |
|----------------|---------------|--|------|------|------|--|
|                |               | 2026   | 2027 | 2028 | 2029 |  |
| 80             | 100           | 85   | 90   | 95   | 100  |  |

**PROGRAMA: 0028 ASSISTÊNCIA A ESTUDANTES DO ENSINO SUPERIOR DE GRADUAÇÃO****Objetivo:** AMPLIAR O ACESSO A GRADUAÇÃO**Justificativa:** AMPLIAR O ACESSO A GRADUAÇÃO**Público Alvo:****Estratégia:****Restrição:****Gestor:**

|  |             |             |             |             |              |
|--|-------------|-------------|-------------|-------------|--------------|
| <b>CUSTOS ESTIMADOS PARA O PROGRAMA:</b> | <b>2026</b> | <b>2027</b> | <b>2028</b> | <b>2029</b> | <b>TOTAL</b> |
|  | 71.550,00   | 75.127,50   | 78.883,88   | 82.828,07   | 308.389,45   |

**Indicador: Percentual****Sigla: %****Descr.Uni.Medida:** Porcentagem

| Índice Recente | Índice Futuro | Previsão da Evolução dos Indicadores por Exercício |      |      |      |  |
|----------------|---------------|--|------|------|------|--|
|                |               | 2026   | 2027 | 2028 | 2029 |  |
| 80             | 100           | 85   | 90   | 95   | 100  |  |

**PROGRAMA: 0029 ENSINO SUPLETIVO E EDUCAÇÃO DE JOVENS E ADULTOS****Objetivo:** AMPLIAR O ACESSO A EDUCAÇÃO AOS JOVENS E ADULTOS**Justificativa:** AMPLIAR O ACESSO A EDUCAÇÃO AOS JOVENS E ADULTOS**Público Alvo:****Estratégia:**





# PREFEITURA RIBAMAR FIQUENE

01.598.547/0001-01

ANEXO II - PLANEJAMENTO ORÇAMENTÁRIO - PPA

PPA Ciclo: 2026 á 2029

## DESCRIÇÃO DOS PROGRAMAS GOVERNAMENTAIS/METAS/CUSTOS

Restrição:

Gestor:

|                                   |            |            |            |            |            |
|-----------------------------------|------------|------------|------------|------------|------------|
| CUSTOS ESTIMADOS PARA O PROGRAMA: | 2026       | 2027       | 2028       | 2029       | TOTAL      |
|                                   | 204.700,00 | 214.935,00 | 225.681,75 | 236.965,84 | 882.282,59 |

| Indicador: Percentual         |               |  |      |      |      |  |
|-------------------------------|---------------|--|------|------|------|--|
| Sigla: %                      |               |  |      |      |      |  |
| Descr.Uni.Medida: Porcentagem |               |  |      |      |      |  |
| Índice Recente                | Índice Futuro | Previsão da Evolução dos Indicadores por Exercício |      |      |      |  |
|                               |               | 2026   | 2027 | 2028 | 2029 |  |
| 80                            | 100           | 85   | 90   | 95   | 100  |  |

### PROGRAMA: 0030 MUSEUS, BIBLIOTECAS, TEATROS E CENTROS DE CULTURA

**Objetivo:** AMPLIAR O ACESSO AOS MUSEUS, BIBLIOTECAS E TEATROS A POPULAÇÃO

**Justificativa:** AMPLIAR O ACESSO AOS MUSEUS, BIBLIOTECAS E TEATROS A POPULAÇÃO

**Público Alvo:**

**Estratégia:**

**Restrição:**

**Gestor:**

|                                   |              |              |              |              |              |
|-----------------------------------|--------------|--------------|--------------|--------------|--------------|
| CUSTOS ESTIMADOS PARA O PROGRAMA: | 2026         | 2027         | 2028         | 2029         | TOTAL        |
|                                   | 1.256.850,00 | 1.319.692,50 | 1.385.677,15 | 1.454.961,01 | 5.417.180,66 |

| Indicador: Percentual         |               |  |      |      |      |  |
|-------------------------------|---------------|--|------|------|------|--|
| Sigla: %                      |               |  |      |      |      |  |
| Descr.Uni.Medida: Porcentagem |               |  |      |      |      |  |
| Índice Recente                | Índice Futuro | Previsão da Evolução dos Indicadores por Exercício |      |      |      |  |
|                               |               | 2026   | 2027 | 2028 | 2029 |  |
| 80                            | 100           | 85   | 90   | 95   | 100  |  |

### PROGRAMA: 0032 VIAS E LOGRADOUROS URBANOS

**Objetivo:** MELHORAR AS CONDIÇÕES DE LIMPEZA PUBLICA DO MUNICIPIO

**Justificativa:** MELHORAR AS CONDIÇÕES DE LIMPEZA PUBLICA DO MUNICIPIO

**Público Alvo:**

**Estratégia:**

**Restrição:**

**Gestor:**

|                                   |              |              |              |              |              |
|-----------------------------------|--------------|--------------|--------------|--------------|--------------|
| CUSTOS ESTIMADOS PARA O PROGRAMA: | 2026         | 2027         | 2028         | 2029         | TOTAL        |
|                                   | 1.651.800,00 | 1.734.390,00 | 1.821.109,52 | 1.912.164,97 | 7.119.464,49 |

| Indicador: Percentual         |               |  |      |      |      |  |
|-------------------------------|---------------|--|------|------|------|--|
| Sigla: %                      |               |  |      |      |      |  |
| Descr.Uni.Medida: Porcentagem |               |  |      |      |      |  |
| Índice Recente                | Índice Futuro | Previsão da Evolução dos Indicadores por Exercício |      |      |      |  |
|                               |               | 2026   | 2027 | 2028 | 2029 |  |
| 80                            | 100           | 85   | 90   | 95   | 100  |  |

### PROGRAMA: 0033 SERVIÇOS DE LIMPEZA URBANA

**Objetivo:** MELHORAR AS CONDIÇÕES DE LIMPEZA PUBLICA DO MUNICIPIO

**Justificativa:** MELHORAR AS CONDIÇÕES DE LIMPEZA PUBLICA DO MUNICIPIO

**Público Alvo:**

**Estratégia:**

**Restrição:**

**Gestor:**

|                                   |            |              |              |              |              |
|-----------------------------------|------------|--------------|--------------|--------------|--------------|
| CUSTOS ESTIMADOS PARA O PROGRAMA: | 2026       | 2027         | 2028         | 2029         | TOTAL        |
|                                   | 978.750,00 | 1.027.687,50 | 1.079.071,88 | 1.133.025,47 | 4.218.534,85 |

| Indicador: Percentual         |               |  |      |      |      |  |
|-------------------------------|---------------|--|------|------|------|--|
| Sigla: %                      |               |  |      |      |      |  |
| Descr.Uni.Medida: Porcentagem |               |  |      |      |      |  |
| Índice Recente                | Índice Futuro | Previsão da Evolução dos Indicadores por Exercício |      |      |      |  |
|                               |               | 2026   | 2027 | 2028 | 2029 |  |
| 80                            | 100           | 85   | 90   | 95   | 100  |  |

**PREFEITURA RIBAMAR FIQUENE**

01.598.547/0001-01

ANEXO II - PLANEJAMENTO ORÇAMENTÁRIO – PPA

PPA Ciclo: 2026 à 2029

**DESCRIÇÃO DOS PROGRAMAS GOVERNAMENTAIS/METAS/CUSTOS**

| <b>Indicador: Percentual</b>  |               |  |              |              |              |              |
|---|---------------|--|--------------|--------------|--------------|--------------|
| <b>Sigla: %</b>   |               |  |              |              |              |              |
| <b>Descr.Uni.Medida: Porcentagem</b>  |               |  |              |              |              |              |
| Índice Recente  | Índice Futuro | Previsão da Evolução dos Indicadores por Exercício |              |              |              |              |
|   |               | 2026   | 2027         | 2028         | 2029         |              |
| 80  | 100           | 85   | 90           | 95           | 100          |              |
| <b>PROGRAMA: 0034 SERVIÇOS FUNERÁRIOS</b>   |               |  |              |              |              |              |
| <b>Objetivo:</b> CONSTRUIR, CONSERVAR E MANUTENÇÃO DE CEMITERIOS                      |               |  |              |              |              |              |
| <b>Justificativa:</b> CONSTRUIR, CONSERVAR E MANUTENÇÃO DE CEMITERIOS                 |               |  |              |              |              |              |
| <b>Público Alvo:</b>  |               |  |              |              |              |              |
| <b>Estratégia:</b>  |               |  |              |              |              |              |
| <b>Restrição:</b>   |               |  |              |              |              |              |
| <b>Gestor:</b>  |               |  |              |              |              |              |
| <b>CUSTOS ESTIMADOS PARA O PROGRAMA:</b>  |               | 2026   | 2027         | 2028         | 2029         | <b>TOTAL</b> |
|   |               | 198.450,00   | 208.372,50   | 218.791,13   | 229.730,68   | 855.344,31   |
| <b>Indicador: Percentual</b>  |               |  |              |              |              |              |
| <b>Sigla: %</b>   |               |  |              |              |              |              |
| <b>Descr.Uni.Medida: Porcentagem</b>  |               |  |              |              |              |              |
| Índice Recente  | Índice Futuro | Previsão da Evolução dos Indicadores por Exercício |              |              |              |              |
|   |               | 2026   | 2027         | 2028         | 2029         |              |
| 80  | 100           | 85   | 90           | 95           | 100          |              |
| <b>PROGRAMA: 0035 ILUMINAÇÃO PÚBLICA</b>  |               |  |              |              |              |              |
| <b>Objetivo:</b> AUMENTAR E MELHORAR O ACESSO A ANÉRGIA ELETRICA                      |               |  |              |              |              |              |
| <b>Justificativa:</b> AUMENTAR E MELHORAR O ACESSO A ANÉRGIA ELETRICA                 |               |  |              |              |              |              |
| <b>Público Alvo:</b>  |               |  |              |              |              |              |
| <b>Estratégia:</b>  |               |  |              |              |              |              |
| <b>Restrição:</b>   |               |  |              |              |              |              |
| <b>Gestor:</b>  |               |  |              |              |              |              |
| <b>CUSTOS ESTIMADOS PARA O PROGRAMA:</b>  |               | 2026   | 2027         | 2028         | 2029         | <b>TOTAL</b> |
|   |               | 1.804.100,00                                       | 1.894.305,00 | 1.989.020,26 | 2.088.471,27 | 7.775.896,53 |
| <b>Indicador: Percentual</b>  |               |  |              |              |              |              |
| <b>Sigla: %</b>   |               |  |              |              |              |              |
| <b>Descr.Uni.Medida: Porcentagem</b>  |               |  |              |              |              |              |
| Índice Recente  | Índice Futuro | Previsão da Evolução dos Indicadores por Exercício |              |              |              |              |
|   |               | 2026   | 2027         | 2028         | 2029         |              |
| 80  | 100           | 85   | 90           | 95           | 100          |              |
| <b>PROGRAMA: 0039 SANEAMENTO BÁSICO</b>   |               |  |              |              |              |              |
| <b>Objetivo:</b> MELHORAR A QUALIDADE DE VIDA DA POPULAÇÃO ATRAVES DO SANEAMENTO      |               |  |              |              |              |              |
| <b>Justificativa:</b> MELHORAR A QUALIDADE DE VIDA DA POPULAÇÃO ATRAVES DO SANEAMENTO |               |  |              |              |              |              |
| <b>Público Alvo:</b>  |               |  |              |              |              |              |
| <b>Estratégia:</b>  |               |  |              |              |              |              |
| <b>Restrição:</b>   |               |  |              |              |              |              |
| <b>Gestor:</b>  |               |  |              |              |              |              |
| <b>CUSTOS ESTIMADOS PARA O PROGRAMA:</b>  |               | 2026   | 2027         | 2028         | 2029         | <b>TOTAL</b> |
|   |               | 2.111.800,00                                       | 2.217.390,00 | 2.328.259,53 | 2.444.672,48 | 9.102.122,01 |
| <b>Indicador: Percentual</b>  |               |  |              |              |              |              |
| <b>Sigla: %</b>   |               |  |              |              |              |              |
| <b>Descr.Uni.Medida: Porcentagem</b>  |               |  |              |              |              |              |
| Índice Recente  | Índice Futuro | Previsão da Evolução dos Indicadores por Exercício |              |              |              |              |
|   |               | 2026   | 2027         | 2028         | 2029         |              |
| 80  | 100           | 85   | 90           | 95           | 100          |              |



**PREFEITURA RIBAMAR FIQUENE**

01.598.547/0001-01

ANEXO II - PLANEJAMENTO ORÇAMENTÁRIO - PPA

PPA Ciclo: 2026 á 2029

**DESCRIÇÃO DOS PROGRAMAS GOVERNAMENTAIS/METAS/CUSTOS****PROGRAMA: 0043 EXTENSÃO E COOPERATIVISMO RURAL****Objetivo:** AMPLIAR COOPERATIVISMO RURAL NO MUNICIPIO**Justificativa:** AMPLIAR COOPERATIVISMO RURAL NO MUNICIPIO**Público Alvo:****Estratégia:****Restrição:****Gestor:**

|  |              |              |              |              |              |
|--|--------------|--------------|--------------|--------------|--------------|
| <b>CUSTOS ESTIMADOS PARA O PROGRAMA:</b> | <b>2026</b>  | <b>2027</b>  | <b>2028</b>  | <b>2029</b>  | <b>TOTAL</b> |
|  | 2.085.150,00 | 2.189.407,50 | 2.298.877,90 | 2.413.821,77 | 8.987.257,17 |

**Indicador: Percentual****Sigla: %****Descr.Uni.Medida:** Porcentagem

| Índice Recente | Índice Futuro | Previsão da Evolução dos Indicadores por Exercício |      |      |      |  |
|----------------|---------------|--|------|------|------|--|
|                |               | 2026   | 2027 | 2028 | 2029 |  |
| 80             | 100           | 85   | 90   | 95   | 100  |  |

**PROGRAMA: 0044 PROMOÇÃO AO TURISMO****Objetivo:** AMPLIAR O TURISMO DO MUNICIPIO**Justificativa:** AMPLIAR O TURISMO DO MUNICIPIO**Público Alvo:****Estratégia:****Restrição:****Gestor:**

|  |             |             |             |              |              |
|--|-------------|-------------|-------------|--------------|--------------|
| <b>CUSTOS ESTIMADOS PARA O PROGRAMA:</b> | <b>2026</b> | <b>2027</b> | <b>2028</b> | <b>2029</b>  | <b>TOTAL</b> |
|  | 872.100,00  | 915.705,00  | 961.490,26  | 1.009.564,76 | 3.758.860,02 |

**Indicador: Percentual****Sigla: %****Descr.Uni.Medida:** Porcentagem

| Índice Recente | Índice Futuro | Previsão da Evolução dos Indicadores por Exercício |      |      |      |  |
|----------------|---------------|--|------|------|------|--|
|                |               | 2026   | 2027 | 2028 | 2029 |  |
| 80             | 100           | 85   | 90   | 95   | 100  |  |

**PROGRAMA: 0045 ESTRADAS VICINAIS****Objetivo:** CONSTRUIR E AMPLIAR AS ESTRADAS VICINAIS DO MUNICIPIO**Justificativa:** CONSTRUIR E AMPLIAR AS ESTRADAS VICINAIS DO MUNICIPIO**Público Alvo:****Estratégia:****Restrição:****Gestor:**

|  |             |              |              |              |              |
|--|-------------|--------------|--------------|--------------|--------------|
| <b>CUSTOS ESTIMADOS PARA O PROGRAMA:</b> | <b>2026</b> | <b>2027</b>  | <b>2028</b>  | <b>2029</b>  | <b>TOTAL</b> |
|  | 953.100,00  | 1.000.755,00 | 1.050.792,75 | 1.103.332,39 | 4.107.980,14 |

**Indicador: Percentual****Sigla: %****Descr.Uni.Medida:** Porcentagem

| Índice Recente | Índice Futuro | Previsão da Evolução dos Indicadores por Exercício |      |      |      |  |
|----------------|---------------|--|------|------|------|--|
|                |               | 2026   | 2027 | 2028 | 2029 |  |
| 80             | 100           | 85   | 90   | 95   | 100  |  |

**PROGRAMA: 0046 DESPORTO DE RENDIMENTO****Objetivo:** AMPLIAR O ACESSO DE LOCAIS DE ESPORTE E LAZER**Justificativa:** AMPLIAR O ACESSO DE LOCAIS DE ESPORTE E LAZER**Público Alvo:****Estratégia:**

**PREFEITURA RIBAMAR FIQUENE**

01.598.547/0001-01

ANEXO II - PLANEJAMENTO ORÇAMENTÁRIO - PPA

PPA Ciclo: 2026 á 2029

**DESCRIÇÃO DOS PROGRAMAS GOVERNAMENTAIS/METAS/CUSTOS**

Restrição:

Gestor:

|                                   |            |            |            |            |              |
|-----------------------------------|------------|------------|------------|------------|--------------|
| CUSTOS ESTIMADOS PARA O PROGRAMA: | 2026       | 2027       | 2028       | 2029       | TOTAL        |
|                                   | 700.650,00 | 735.682,50 | 772.466,63 | 811.089,96 | 3.019.889,09 |

| Indicador: Percentual         |               |  |      |      |      |  |
|-------------------------------|---------------|--|------|------|------|--|
| Sigla: %                      |               |  |      |      |      |  |
| Descr.Uni.Medida: Porcentagem |               |  |      |      |      |  |
| Índice Recente                | Índice Futuro | Previsão da Evolução dos Indicadores por Exercício |      |      |      |  |
|                               |               | 2026   | 2027 | 2028 | 2029 |  |
| 80                            | 100           | 85   | 90   | 95   | 100  |  |

**PROGRAMA: 0056 ADMINISTRAÇÃO DAS OPERAÇÕES ESPECIAIS****Objetivo:** IMPLEMENTAR AS FUNÇÕES DE PLANEJAMENTO, COORDENAÇÃO E SUPERVISÃO NAS AÇÕES ESPECIAIS**Justificativa:** IMPLEMENTAR AS FUNÇÕES DE PLANEJAMENTO, COORDENAÇÃO E SUPERVISÃO NAS AÇÕES ESPECIAIS**Público Alvo:****Estratégia:****Restrição:****Gestor:**

|                                   |            |            |            |            |              |
|-----------------------------------|------------|------------|------------|------------|--------------|
| CUSTOS ESTIMADOS PARA O PROGRAMA: | 2026       | 2027       | 2028       | 2029       | TOTAL        |
|                                   | 264.600,00 | 277.830,00 | 291.721,50 | 306.307,58 | 1.140.459,08 |

| Indicador: Percentual         |               |  |      |      |      |  |
|-------------------------------|---------------|--|------|------|------|--|
| Sigla: %                      |               |  |      |      |      |  |
| Descr.Uni.Medida: Porcentagem |               |  |      |      |      |  |
| Índice Recente                | Índice Futuro | Previsão da Evolução dos Indicadores por Exercício |      |      |      |  |
|                               |               | 2026   | 2027 | 2028 | 2029 |  |
| 80                            | 100           | 85   | 90   | 95   | 100  |  |

**PROGRAMA: 0057 ASSISTÊNCIA BÁSICA A SAÚDE****Objetivo:** AMPLIAR AS AÇÕES BÁSICAS**Justificativa:** AMPLIAR AS AÇÕES BÁSICAS**Público Alvo:****Estratégia:****Restrição:****Gestor:**

|                                   |              |              |              |              |               |
|-----------------------------------|--------------|--------------|--------------|--------------|---------------|
| CUSTOS ESTIMADOS PARA O PROGRAMA: | 2026         | 2027         | 2028         | 2029         | TOTAL         |
|                                   | 4.698.350,00 | 4.933.267,50 | 5.179.930,89 | 5.438.927,41 | 20.250.475,80 |

| Indicador: Percentual         |               |  |      |      |      |  |
|-------------------------------|---------------|--|------|------|------|--|
| Sigla: %                      |               |  |      |      |      |  |
| Descr.Uni.Medida: Porcentagem |               |  |      |      |      |  |
| Índice Recente                | Índice Futuro | Previsão da Evolução dos Indicadores por Exercício |      |      |      |  |
|                               |               | 2026   | 2027 | 2028 | 2029 |  |
| 80                            | 100           | 85   | 90   | 95   | 100  |  |

**PROGRAMA: 0059 DESENVOLVIMENTO SUSTENTÁVEL DA PESCA****Objetivo:** AMPLIAR OS PROGRAMAS DA PESCA**Justificativa:** AMPLIAR OS PROGRAMAS DA PESCA**Público Alvo:****Estratégia:****Restrição:****Gestor:**

|                                   |           |           |           |           |            |
|-----------------------------------|-----------|-----------|-----------|-----------|------------|
| CUSTOS ESTIMADOS PARA O PROGRAMA: | 2026      | 2027      | 2028      | 2029      | TOTAL      |
|                                   | 71.550,00 | 75.127,50 | 78.883,88 | 82.828,07 | 308.389,45 |

| Indicador: Percentual         |               |  |      |      |      |  |
|-------------------------------|---------------|--|------|------|------|--|
| Sigla: %                      |               |  |      |      |      |  |
| Descr.Uni.Medida: Porcentagem |               |  |      |      |      |  |
| Índice Recente                | Índice Futuro | Previsão da Evolução dos Indicadores por Exercício |      |      |      |  |
|                               |               | 2026   | 2027 | 2028 | 2029 |  |
| 80                            | 100           | 85   | 90   | 95   | 100  |  |



**PREFEITURA RIBAMAR FIQUENE**

01.598.547/0001-01

ANEXO II - PLANEJAMENTO ORÇAMENTÁRIO – PPA

PPA Ciclo: 2026 á 2029

**DESCRIÇÃO DOS PROGRAMAS GOVERNAMENTAIS/METAS/CUSTOS**

| Indicador: Percentual         |               |  |      |      |      |  |
|-------------------------------|---------------|--|------|------|------|--|
| Sigla: %                      |               |  |      |      |      |  |
| Descr.Uni.Medida: Porcentagem |               |  |      |      |      |  |
| Índice Recente                | Índice Futuro | Previsão da Evolução dos Indicadores por Exercício |      |      |      |  |
|                               |               | 2026   | 2027 | 2028 | 2029 |  |
| 80                            | 100           | 85   | 90   | 95   | 100  |  |

**PROGRAMA: 0061 MANUTENÇÃO DA ALTA E MÉDIA COMPLEXIDADE****Objetivo:** GARANTIR ACESSO À ASSISTÊNCIA HOSPITALAR E AMBULATORIAL DE MÉDIA COMPLEXIDADE**Justificativa:** GARANTIR ACESSO À ASSISTÊNCIA HOSPITALAR E AMBULATORIAL DE MÉDIA COMPLEXIDADE**Público Alvo:****Estratégia:****Restrição:****Gestor:**

|  |             |             |             |             |              |
|--|-------------|-------------|-------------|-------------|--------------|
| <b>CUSTOS ESTIMADOS PARA O PROGRAMA:</b> | <b>2026</b> | <b>2027</b> | <b>2028</b> | <b>2029</b> | <b>TOTAL</b> |
|  | 425.250,00  | 446.512,50  | 468.838,13  | 492.280,03  | 1.832.880,66 |

| Indicador: Percentual         |               |  |      |      |      |  |
|-------------------------------|---------------|--|------|------|------|--|
| Sigla: %                      |               |  |      |      |      |  |
| Descr.Uni.Medida: Porcentagem |               |  |      |      |      |  |
| Índice Recente                | Índice Futuro | Previsão da Evolução dos Indicadores por Exercício |      |      |      |  |
|                               |               | 2026   | 2027 | 2028 | 2029 |  |
| 80                            | 100           | 85   | 90   | 95   | 100  |  |


**PROGRAMA: 9999 RESERVA DE CONTINGÊNCIA****Objetivo:** RESERVA DE CONTINGENCIA PERMITIR COBERTURA DE RISCOS E EVENTOS FISCAIS IMPREVISTOS OU INSUFICIENTES**Justificativa:** PERMITIR COBERTURA DE RISCOS E EVENTOS FISCAIS IMPREVISTOS OU INSUFICIENTES**Público Alvo:****Estratégia:****Restrição:****Gestor:**

|  |             |             |             |             |              |
|--|-------------|-------------|-------------|-------------|--------------|
| <b>CUSTOS ESTIMADOS PARA O PROGRAMA:</b> | <b>2026</b> | <b>2027</b> | <b>2028</b> | <b>2029</b> | <b>TOTAL</b> |
|  | 687.200,00  | 721.560,00  | 757.638,00  | 795.519,90  | 2.961.917,90 |

| Indicador: Percentual         |               |  |      |      |      |  |
|-------------------------------|---------------|--|------|------|------|--|
| Sigla: %                      |               |  |      |      |      |  |
| Descr.Uni.Medida: Porcentagem |               |  |      |      |      |  |
| Índice Recente                | Índice Futuro | Previsão da Evolução dos Indicadores por Exercício |      |      |      |  |
|                               |               | 2026   | 2027 | 2028 | 2029 |  |
| 80                            | 100           | 85   | 90   | 95   | 100  |  |

**TOTAL DOS PROGRAMAS:**

| 2026          | 2027          | 2028          | 2029          | Total          |
|---------------|---------------|---------------|---------------|----------------|
| 77.442.750,00 | 81.314.887,50 | 85.380.632,32 | 89.649.663,56 | 333.787.933,38 |

  
COCIFLAN SILVA DO AMARANTE  
PREFEITO MUNICIPAL  
230.056.023-20